



САОПШТЕЊЕ



Обавезни сте да приликом дозвољених радњи, у свом производу или апликацији наведете извор података.

ГОДИНА XVIII

САРАЈЕВО, 5. 6. 2024.

БРОЈ 4

ПОСЛОВНЕ СТАТИСТИКЕ Туризам, април 2024

У Босни и Херцеговини у мјесецу априлу 2024. туристи су остварили 140.139 посјета, што је више за 38,2% у односу на март 2024. и за 10,3% више у односу на април 2023. године.

Туристи су остварили 280.667 ноћења, што је више за 30,0% у односу на март 2024. и за 10,7% више у односу на април 2023. године. У укупно оствареном броју ноћења учешће домаћих туриста је 29,4% док је 70,6% учешће страних туриста.

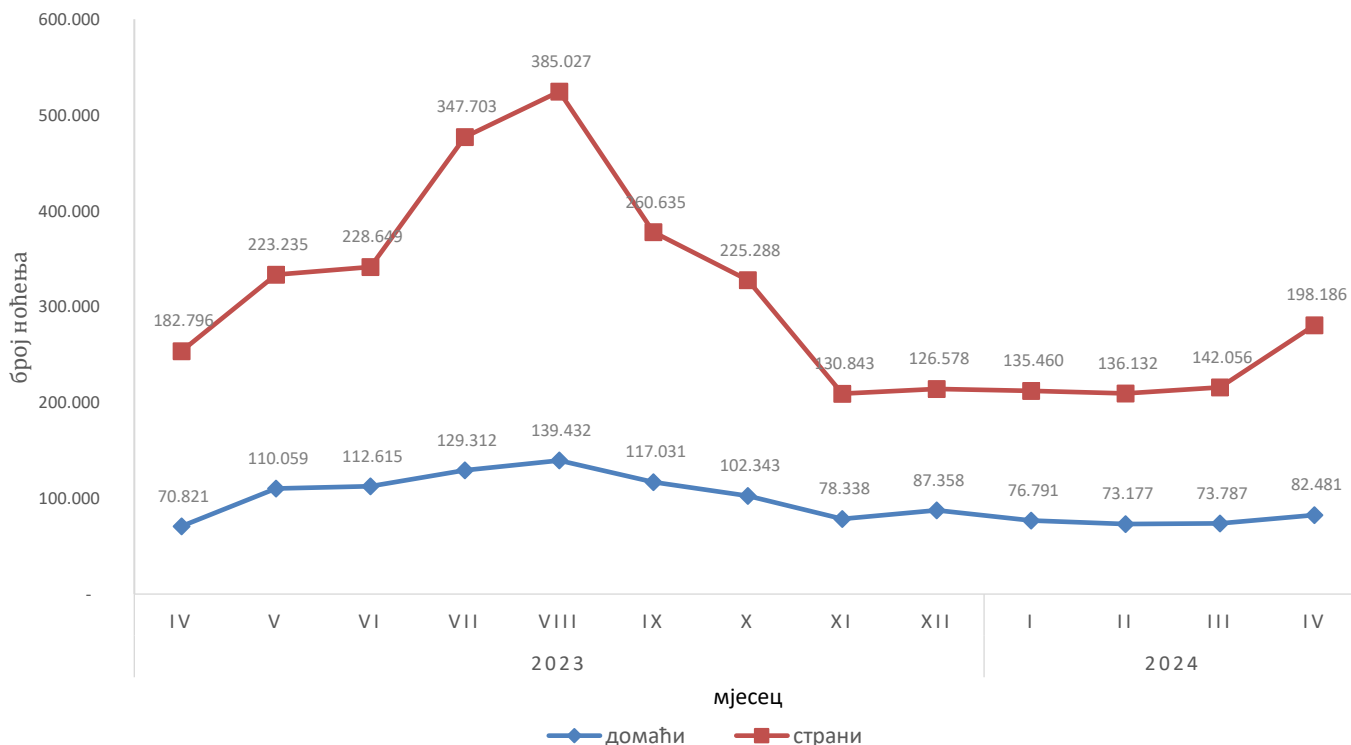
Број ноћења домаћих туриста већи је за 11,8% у односу на март 2024. и већи за 16,5% у односу на април 2023. године. Број ноћења страних туриста већи је за 39,5% у односу на март 2024. и већи за 8,4% у односу на април 2023. године.

У структури ноћења страних туриста у априлу 2024. највише ноћења остварили су туристи из Хрватске (16,6%), Србије (14,4%), Турске (11,4%), Словеније (8,1%), Њемачке и Италије са по (4,0%) и САД са (3,8%) што је укупно 62,3%. Туристи из осталих земаља остварили су 37,7% ноћења.

Нето стопа искориштености соба у априлу 2024. износила је 31,2%, а сталних кревета 22,2%, док је у априлу 2023. стопа искориштености соба износила 28,0%, а сталних кревета 20,6%.

Према врсти смјештајног објекта највећи број ноћења остварен је у оквиру дјелатности Хотели и сличан смјештај са учешћем од 94,9%.

Графикон 1: Ноћења туриста за период април 2023. - април 2024.

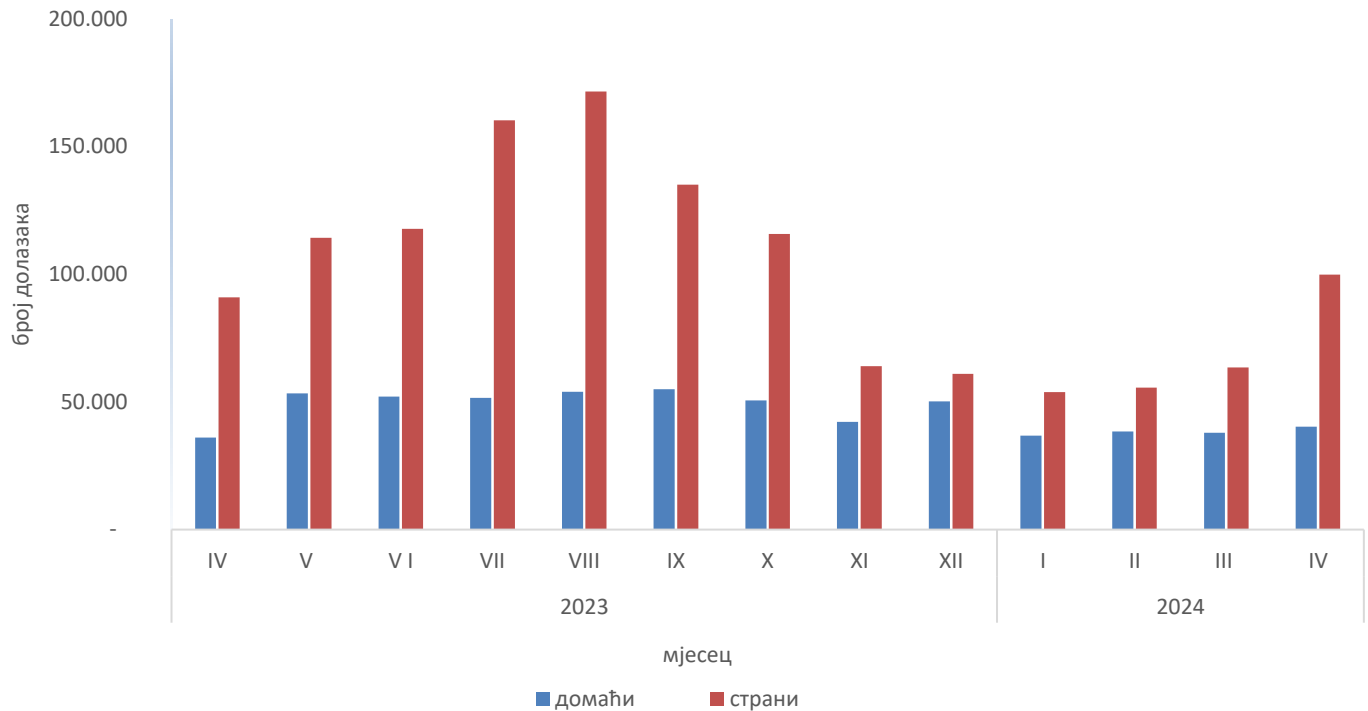


Табела 1: Доласци и ноћења туриста

	Доласци					Ноћења					IV 2024	
	IV 2023*	III 2024	IV 2024	Индекси IV 2024 III 2024	Индекси IV 2024 IV 2023	IV 2023*	III 2024	IV 2024	Индекси IV 2024 III 2024	Индекси IV 2024 IV 2023	Структура ноћења %	Просјечан број ноћења по доласку
Укупно	127.050	101.429	140.139	138,2	110,3	253.617	215.843	280.667	130,0	110,7	100,0	2,0
Домаћи туристи	36.072	37.970	40.260	106,0	111,6	70.821	73.787	82.481	111,8	116,5	29,4	2,0
Страни туристи	90.978	63.459	99.879	157,4	109,8	182.796	142.056	198.186	139,5	108,4	70,6	2,0

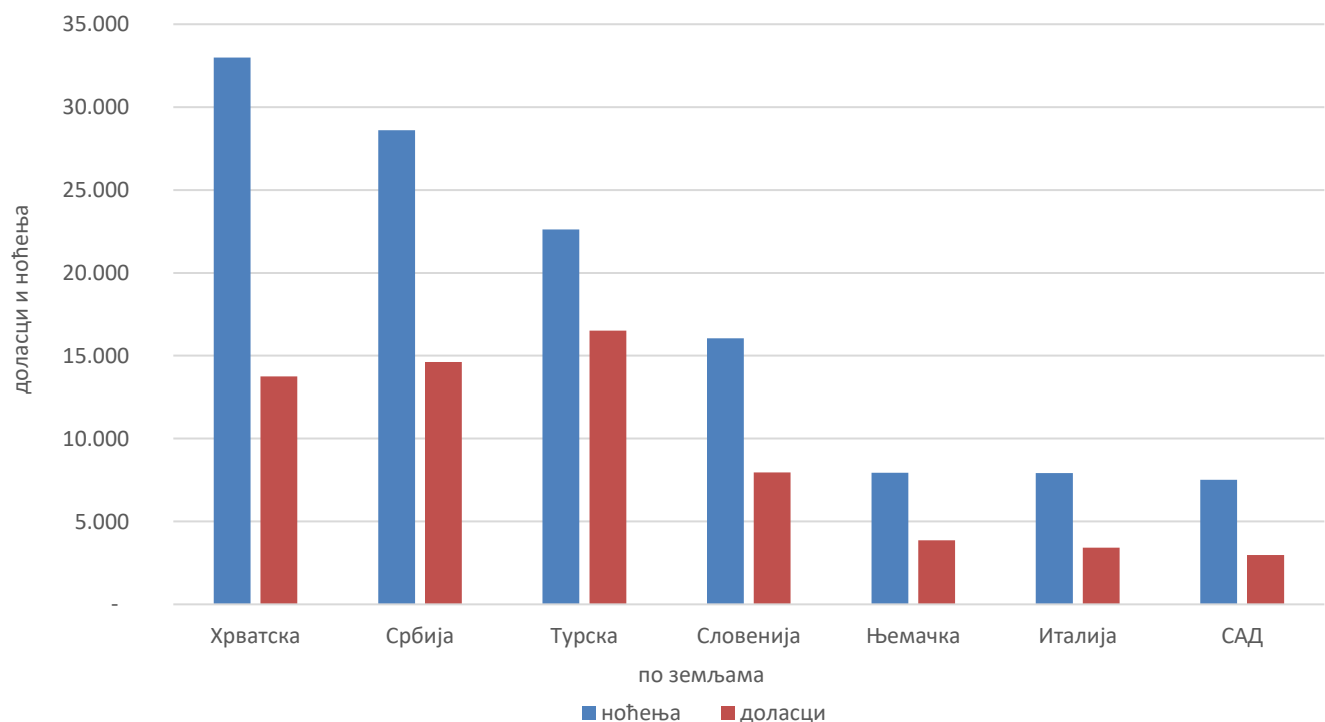
*коначан податак

Графикон 2: Доласци туриста за период април 2023. - април 2024.



Што се тиче дужине боравка страних туриста у нашој земљи, на првом мјесту су туристи из Новог Зеланда са 3,8 ноћења, Катара са 3,7 ноћења, Ирска и Украјина са по 3,4 ноћења и Малта и Египат са по 3,3 ноћења у просјеку.

Графикон 3: Ноћења и доласци туриста према земљи пребивалишта, април 2024.



Табела 2: Доласци и ноћења туриста према КД БиХ ¹⁾

	Доласци					Ноћења					IV 2024
	IV 2023*	III 2024	IV 2024	Индекси IV 2024 III 2024	Индекси IV 2024 IV 2023	IV 2023*	III 2024	IV 2024	Индекси IV 2024 III 2024	Индекси IV 2024 IV 2023	Структура ноћења у %
УКУПНО	127.050	101.429	140.139	138,2	110,3	253.617	215.843	280.667	130,0	110,7	100
Хотели и сличан смјештај	122.771	98.673	136.098	137,9	110,9	240.795	204.081	266.294	130,5	110,6	94,9
Одмаралишта и слични објекти за краћи одмор	2.883	1.860	3.065	164,8	106,3	5.971	4.866	7.312	150,3	122,5	2,6
Кампови и простори за камповање	602	216	335	155,1	55,6	1.052	237	469	197,9	44,6	0,2
Остали смјештај	794	680	641	94,3	80,7	5.799	6.659	6.592	99,0	113,7	2,3
Домаћи туристи	36.072	37.970	40.260	106,0	111,6	70.821	73.787	82.481	111,8	116,5	29,4
Хотели и сличан смјештај	34.374	36.466	38.251	104,9	111,3	65.673	66.040	74.128	112,2	112,9	26,4
Одмаралишта и слични објекти за краћи одмор	1.193	947	1.498	158,2	125,6	1.898	2.339	3.245	138,7	171,0	1,2
Кампови и простори за камповање	32	22	37	168,2	115,6	36	23	37	160,9	102,8	0,0
Остали смјештај	473	535	474	88,6	100,2	3.214	5.385	5.071	94,2	157,8	1,8
Страни туристи	90.978	63.459	99.879	157,4	109,8	182.796	142.056	198.186	139,5	108,4	70,6
Хотели и сличан смјештај	88.397	62.207	97.847	157,3	110,7	175.122	138.041	192.166	139,2	109,7	68,5
Одмаралишта и слични објекти за краћи одмор	1.690	913	1.567	171,6	92,7	4.073	2.527	4.067	160,9	99,9	1,4
Кампови и простори за камповање	570	194	298	153,6	52,3	1.016	214	432	201,9	42,5	0,2
Остали смјештај	321	145	167	115,2	52,0	2.585	1.274	1.521	119,4	58,8	0,5

²⁾ Класификација дјелатности Босне и Херцеговине (БиХ) 2010

*коначан податак

Туристима је у априлу 2024. у Босни и Херцеговини било на располагању 20.442 соба, апартмана и мјеста за кампирање што је што је за 3,6% више у односу април 2023. и 45.123 расположива кревета што је више за 4,2% у односу на исти мјесец 2023. године. У оквиру дјелатности - Хотели и сличан смјештај туристима је било на располагању укупно 18.870 соба и апартмана што је за 3,0% више у односу на април 2023. и 40.122 кревета што је за 4,3% више у односу на исти мјесец претходне године.

Табела 3: Доласци и ноћења туриста према начину доласка

	Индивидуално						Организовано					
	Доласци			Ноћења			Доласци			Ноћења		
	IV 2023*	IV 2024	Индекси IV 2024 IV 2023	IV 2023*	IV 2024	Индекси IV 2024 IV 2023	IV 2023*	IV 2024	Индекси IV 2024 IV 2023	IV 2023*	IV 2024	Индекси IV 2024 IV 2023
Укупно	91.653	98.120	107,1	182.745	189.126	103,5	35.397	42.019	118,7	70.872	91.541	129,2
Домаћи туристи	29.545	33.109	112,1	57.023	62.945	110,4	6.527	7.151	109,6	13.798	19.536	141,6
Страни туристи	62.108	65.011	104,7	125.722	126.181	100,4	28.870	34.868	120,8	57.074	72.005	126,2

*коначан податак

Табела 3: Доласци и ноћења страних туриста према земљи пребивалишта

	Доласци					Ноћења					IV 2024	
	IV 2023*	III 2024	IV 2024	Индекси IV 2024 III 2024	Индекси IV 2024 IV 2023	IV 2023*	III 2024	IV 2024	Индекси IV 2024 III 2024	Индекси IV 2024 IV 2023	Структура ноћења %	Просјечан број ноћења по доласку
Укупно страни туристи	90.978	63.459	99.879	157,4	109,8	182.796	142.056	198.186	139,5	108,4	100,0	2,0
Албанија	437	278	227	81,7	51,9	960	716	518	72,3	54,0	0,3	2,3
Аустрија	2.953	1.757	2.255	128,3	76,4	5.664	3.512	4.138	117,8	73,1	2,1	1,8
Белгија	492	166	461	277,7	93,7	1.005	544	1.342	246,7	133,5	0,7	2,9
Бугарска	738	597	1.199	200,8	162,5	1.275	1.100	2.507	227,9	196,6	1,3	2,1
Црна Гора	2.915	2.677	2.824	105,5	96,9	5.519	5.046	5.469	108,4	99,1	2,8	1,9
Чешка	652	352	416	118,2	63,8	1.340	715	868	121,4	64,8	0,4	2,1
Данска	294	212	268	126,4	91,2	680	774	823	106,3	121,0	0,4	3,1
Естонија	34	41	35	85,4	102,9	151	119	100	84,0	66,2	0,1	2,9
Финска	204	112	256	228,6	125,5	340	344	460	133,7	135,3	0,2	1,8
Француска	1.191	410	1.441	351,5	121,0	2.921	1.002	3.425	341,8	117,3	1,7	2,4
Грчка	398	125	249	199,2	62,6	737	281	576	205,0	78,2	0,3	2,3
Холандија	1.251	427	1.223	286,4	97,8	2.766	941	3.198	339,9	115,6	1,6	2,6
Хрватска	14.490	14.591	13.762	94,3	95,0	29.819	35.872	32.991	92,0	110,6	16,6	2,4
Ирска	273	182	325	178,6	119,0	929	612	1.113	181,9	119,8	0,6	3,4
Исланд	10	4	4	100,0	40,0	25	22	12	54,5	48,0	0,0	3,0
Италија	2.849	2.436	3.422	140,5	120,1	6.429	5.192	7.915	152,4	123,1	4,0	2,3
Кипар	24	11	64	581,8	266,7	47	42	75	178,6	159,6	0,0	1,2
Латвија	29	36	77	213,9	265,5	71	151	176	116,6	247,9	0,1	2,3
Литванија	134	30	52	173,3	38,8	185	80	106	132,5	57,3	0,1	2,0
Луксембург	80	44	63	143,2	78,8	200	71	156	219,7	78,0	0,1	2,5
Мађарска	1.379	878	1.580	180,0	114,6	2.784	1.734	2.594	149,6	93,2	1,3	1,6
Малта	88	27	18	66,7	20,5	256	153	59	38,6	23,0	0,0	3,3
Норвешка	307	253	237	93,7	77,2	756	547	599	109,5	79,2	0,3	2,5
Њемачка	4.396	2.263	3.857	170,4	87,7	9.185	4.811	7.935	164,9	86,4	4,0	2,1
Пољска	1.530	662	1.650	249,2	107,8	2.558	1.336	2.986	223,5	116,7	1,5	1,8
Португал	178	79	203	257,0	114,0	413	228	354	155,3	85,7	0,2	1,7
Румунија	501	392	630	160,7	125,7	1.063	1.449	1.709	117,9	160,8	0,9	2,7
Русија	1.125	609	828	136,0	73,6	1.917	1.414	1.377	97,4	71,8	0,7	1,7
Сјеверна Македонија	1.233	1.148	1.078	93,9	87,4	2.554	2.588	2.214	85,5	86,7	1,1	2,1
Словачка	456	327	299	91,4	65,6	995	776	569	73,3	57,2	0,3	1,9
Словенија	9.740	5.330	7.961	149,4	81,7	23.294	14.343	16.057	112,0	68,9	8,1	2,0

(наставак на следећој страници)

	Доласци					Ноћења					IV 2024	
	IV 2023*	III 2024	IV 2024	Индекси IV 2024 III 2024	Индекси IV 2024 IV 2023	IV 2023*	III 2024	IV 2024	Индекси IV 2024 III 2024	Индекси IV 2024 IV 2023	Структура ноћења %	Просјечан број ноћења по доласку
Србија	16.226	11.728	14.632	124,8	90,2	30.513	23.917	28.606	119,6	93,8	14,4	2,0
Шпанија	568	352	543	154,3	95,6	1.604	614	1.213	197,6	75,6	0,6	2,2
Швајцарска (укључујући Лихтенштајн)	1.089	632	1.149	181,8	105,5	2.197	1.300	2.439	187,6	111,0	1,2	2,1
Шведска	971	373	661	177,2	68,1	2.168	1.128	1.763	156,3	81,3	0,9	2,7
Турска	8.024	4.377	16.523	377,5	205,9	12.439	7.956	22.619	284,3	181,8	11,4	1,4
Уједињено Краљевство	898	1.084	1.424	131,4	158,6	2.151	3.295	3.654	110,9	169,9	1,8	2,6
Украјина	168	398	318	79,9	189,3	475	782	1.070	136,8	225,3	0,5	3,4
Остале европске земље	158	192	186	96,9	117,7	429	555	472	85,0	110,0	0,2	2,5
Египат	28	33	66	200,0	235,7	58	111	216	194,6	372,4	0,1	3,3
Јужноафричка Република	25	7	12	171,4	48,0	52	14	19	135,7	36,5	0,0	1,6
Остале афричке земље	124	92	143	155,4	115,3	326	432	414	95,8	127,0	0,2	2,9
Канада	315	191	339	177,5	107,6	593	496	757	152,6	127,7	0,4	2,2
САД	2.234	1.444	2.983	206,6	133,5	5.052	3.915	7.520	192,1	148,9	3,8	2,5
Остале земље Сјеверне Америке	43	60	177	295,0	411,6	99	198	329	166,2	332,3	0,2	1,9
Бразил	140	81	499	616,0	356,4	308	177	836	472,3	271,4	0,4	1,7
Остале земље Јужне и Средње Америке	458	272	451	165,8	98,5	827	920	858	93,3	103,7	0,4	1,9
Бахреин	120	10	89	890,0	74,2	294	28	146	521,4	49,7	0,1	1,6
Индија	340	93	408	438,7	120,0	667	293	806	275,1	120,8	0,4	2,0
Иран	22	24	18	75,0	81,8	53	67	40	59,7	75,5	0,0	2,2
Израел	498	55	160	290,9	32,1	1.204	116	476	410,3	39,5	0,2	3,0
Јапан	194	193	140	72,5	72,2	299	321	235	73,2	78,6	0,1	1,7
Јужна Кореја	1.140	336	716	213,1	62,8	1.390	653	1.059	162,2	76,2	0,5	1,5
Катар	82	9	71	788,9	86,6	284	86	263	305,8	92,6	0,1	3,7
Кина	1.823	2.971	4.849	163,2	266,0	2.842	4.154	6.324	152,2	222,5	3,2	1,3
Кувајт	287	71	549	773,2	191,3	982	241	1.727	716,6	175,9	0,9	3,1
Малезија	733	255	907	355,7	123,7	886	357	1.202	336,7	135,7	0,6	1,3
Оман	333	5	46	920,0	13,8	608	10	100	¹⁾	16,4	0,1	2,2
Саудијска Арабија	643	114	1.305	¹⁾	203,0	1.405	515	2.891	561,4	205,8	1,5	2,2
Уједињени Арапски Емирати	1.085	165	1.212	734,5	111,7	2.894	560	3.657	653,0	126,4	1,8	3,0
Остале азијске земље	1.433	1.170	1.690	144,4	117,9	2.067	1.701	2.689	158,1	130,1	1,4	1,6
Аустралија	341	118	437	370,3	128,2	688	478	1.030	215,5	149,7	0,5	2,4
Нови Зеланд	41	15	31	206,7	75,6	84	63	117	185,7	139,3	0,1	3,8
Остале земље Океаније	13	83	181	218,1	¹⁾	20	88	218	247,7	¹⁾	0,1	1,2

¹⁾ Индекс већи од 999

- нема појаве

*коначан податак

МЕТОДОЛОШКА ОБЈАШЊЕЊА

Циљ статистичког истраживања

Циљ статистичког истраживања је праћење туристичке активности у комерцијалним смјештајним објектима и осигуравање међународно упоредивих података статистике туризма у БиХ у складу са важећом ЕУ регулативом за статистику туризма.

Јединице посматрања

Јединице посматрања су сви пословни субјекти/правна лица која су према главној дјелатности регистрован да обављају дјелатност пружања смјештаја (област 55 - КД БиХ 2010), физичка лица те домаћинства која изнајмљују смјештајне објекте туристима. За потребе истраживања коришћена је Класификација дјелатности Босне и Херцеговине- КД БиХ 2010 која је у потпуности усклађена са Европском класификацијом економских дјелатности NACE Rev.2.

Обухват

Извјештајне јединице су сви пословни субјекти (предузећа, обртници, задруге, установе, удружења итд.) и њихове јединице у саставу који су према КД БиХ 2010 регистровани у гранама: 55.1 (хотели и сличан смјештај), 55.2 (одмаралишта и слични објекти за краћи одмор), 55.3 (кампови и простори за камповање), 55.9 (остали смјештај); здравствене установе у којима лица сама сnose накнаду за медицинску рехабилитацију односно свој боравак; пословни субјекти који се баве посредовањем у смјештају гостију у: сељачким домаћинствима, кућама, камповима, апартманима и собама, које непосредно изнајмљују грађани/домаћинства. Цјелокупно подручје Босне и Херцеговине је обухваћено истраживањем.

Извор и метода прикупљања

Подаци о туристичком промету (број долазака и ноћења туриста) те смјештајним капацитетима прикупљају се редовним мјесечним извјештајем (образац ТУ-11). Извјештаји се састављају на основу евиденција у књигама гостију, пружања смјештајних услуга туристима или само посредују у пружању тих услуга.

Ревизија података

Редовна саопштења туризма објављују се у мјесечној динамици и садрже прелиминарне/прве резултате све док се не објаве коначни подаци.

Прва редовна ревизија података подразумијева да се при публиковању података за наредни мјесец ревидирају објављени подаци из претходног мјесеца (т-1) у складу са информацијама достављеним од стране извјештајне јединице. Друга редовна ревизија претходно публикованих података је годишња ревизија, која обухвата све настале промјене података достављене након прве ревизије, како би се осигурала тачност објављених података.

У саопштењу је јасно назначено о којим се подацима ради, тако да корисници статистичких података могу правилно да их тумаче. Уколико се уводе нови статистички стандарди и концепти, врше измјене у методологији истраживања неопходно је извршити ревизију података да би се осигурала досљедност и упоредивост података ранијих историјских серија и нових серија података. О измјенама података и разлозима корисници ће бити обавијештени на прикладан и транспарентан начин, у редовним мјесечним саопштењима и другим публикацијама за јавност као и на веб страници Агенције за статистику БиХ (www.bhas.gov.ba)

ДЕФИНИЦИЈЕ

Туризам је активност лица која путују и бораве у мјестима ван своје уобичајене средине, не дуже од једне године, у било које сврхе укључујући пословне, разоноду или било коју личну сврху, осим у сврху запошљавања код пословног субјекта са сједиштем у мјесту посјета.

Турист је свако лице које у мјесту ван свог пребивалишта, проведе најмање једну ноћ у угоститељском или другом објекту за смјештај туриста, ради одмора или рекреације, здравља, студија, спорта, религије, породице, послова, јавних мисија или скупова.

Пребивалиште је мјесто у којем се лице настанило с намјером да у њему стално живи.

Домаћи туриста је свако лице са пребивалиштем у Босни и Херцеговини која у неком мјесту у Босни и Херцеговини ван мјеста свог пребивалишта проведе најмање једну ноћ у угоститељском или другом објекту за смјештај туриста.

Страни туриста је свака особа са пребивалиштем изван Босне и Херцеговине која привремено борави у Босни и Херцеговини и проведе најмање једну ноћ у угоститељскоме или другом објекту за смјештај туриста.

Доласци туриста јесу број лица (туриста) која су дошла и пријавила свој боравак у објекту који пружа услугу смјештаја.

Ноћења туриста јесу свака регистрована ноћ лица (туриста) у објекту који пружа услугу смјештаја.

Смјештајни капацитети приказују се као број соба, апартмана и мјеста за камповање и број сталних кревета.

Сталним креветима сматрају се постеље које су редовно спремљене за изнајмљивање гостима.

Стопа попуњености кревета у референтном мјесецу добија се дијељењем укупног броја ноћења са бројем расположивих кревета и бројем дана у којем су кревети били доступни за коришћење.

Стопа попуњености соба (нето) у референтном мјесецу добија се дијељењем укупног броја коришћених соба са укупним бројем расположивих соба. Податак је изражен као проценат.

Начин доласка односи се на организацију боравка туриста у објекту за смјештај. Зависно о организацији путовање може бити: индивидуално или организовано (преко посредника - путничке агенције или друге организације која се бави посредовањем у туризму).

СИМБОЛИ

* подаци за претходни период су ревидирани

- нема појаве

0,0 податак је мањи од 0,05 употребљене јединице мјере

Публикује Агенција за статистику Босне и Херцеговине, 71000 Сарајево, Зелених беретки 26

Телефон: +387 (33) 911 911 | Телефакс: +387 (33) 220 622

Електронска пошта: bhas@bhas.gov.ba | Интернетска страница: www.bhas.gov.ba

Одговорна лица:

Велимир Јукић, помоћник директора за пословне статистике

Весна Ђужић, директор

Саопштење приредили: Азра Бандер Демировић и Мирза Агић



Размислите о очувању животне средине прије штампања документа.