



GODINA XVIII

SARAJEVO, 05.07.2024.

BROJ 5

POSLOVNE STATISTIKE

Turizam, maj 2024.

U Bosni i Hercegovini u mjesecu maju 2024. turisti su ostvarili 188.719 posjeta, što je više za 34,7% u odnosu na april 2024. i za 12,5% više u odnosu na maj 2023. godine.

Turisti su ostvarili 371.178 noćenja, što je više za 32,2% u odnosu na april 2024. i za 11,4% više u odnosu na maj 2023. godine. U ukupno ostvarenom broju noćenja učešće domaćih turista je 30,4% dok je 69,6% učešće stranih turista.

Broj noćenja domaćih turista veći je za 37,0% u odnosu na april 2024. i veći za 2,6% u odnosu na maj 2023. godine. Broj noćenja stranih turista veći je za 30,3% u odnosu na april 2024. i veći za 15,7% u odnosu na maj 2023. godine.

U maju 2024. godine, u strukturi noćenja stranih turista, najviše noćenja ostvarili su turisti iz Srbije sa 13,9%, potom slijede turisti iz Turske sa 10,2%, Hrvatske sa 9,9%, Slovenije sa 6,4%, Njemačke sa 5,8%, Kine sa 4,2%, Sjedinjenih Američkih Država sa 4,0%, Poljske sa 3,3% i Austrije sa 3,1% noćenja. Ove zemlje zajedno čine 60,8% ukupnog broja noćenja. Turisti iz ostalih zemalja ostvarili su preostalih 39,2% noćenja.

Neto stopa iskorištenosti soba u maju 2024. iznosila je 38,1%, a stalnih kreveta 28,0%, dok je u maju 2023. stopa iskorištenosti soba iznosila 35,2%, a stalnih kreveta 26,4%.

Prema vrsti smještajnog objekta najveći broj noćenja ostvaren je u okviru djelatnosti Hoteli i sličan smještaj sa učešćem od 94,7%.

Grafikon 1: Noćenja turista za period maj 2023. - maj 2024.

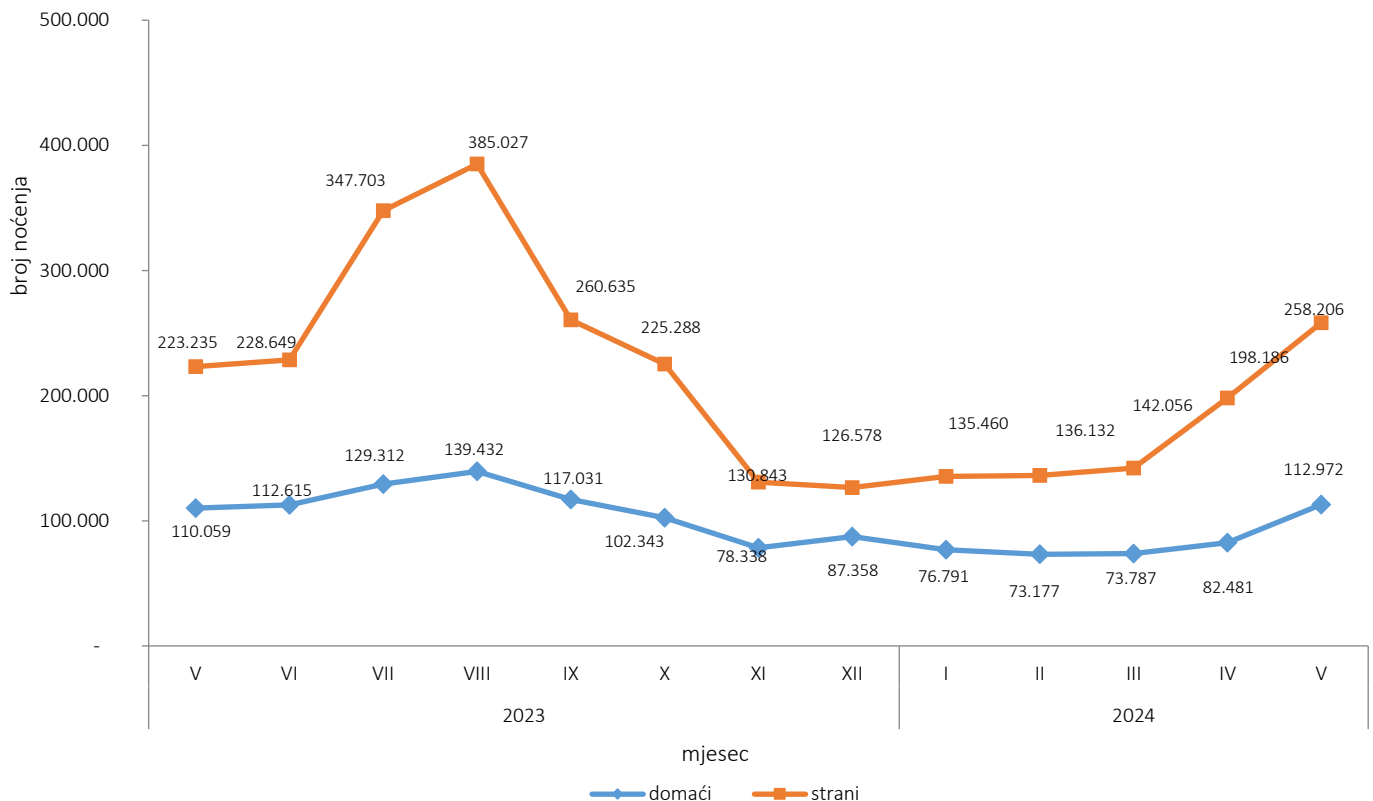
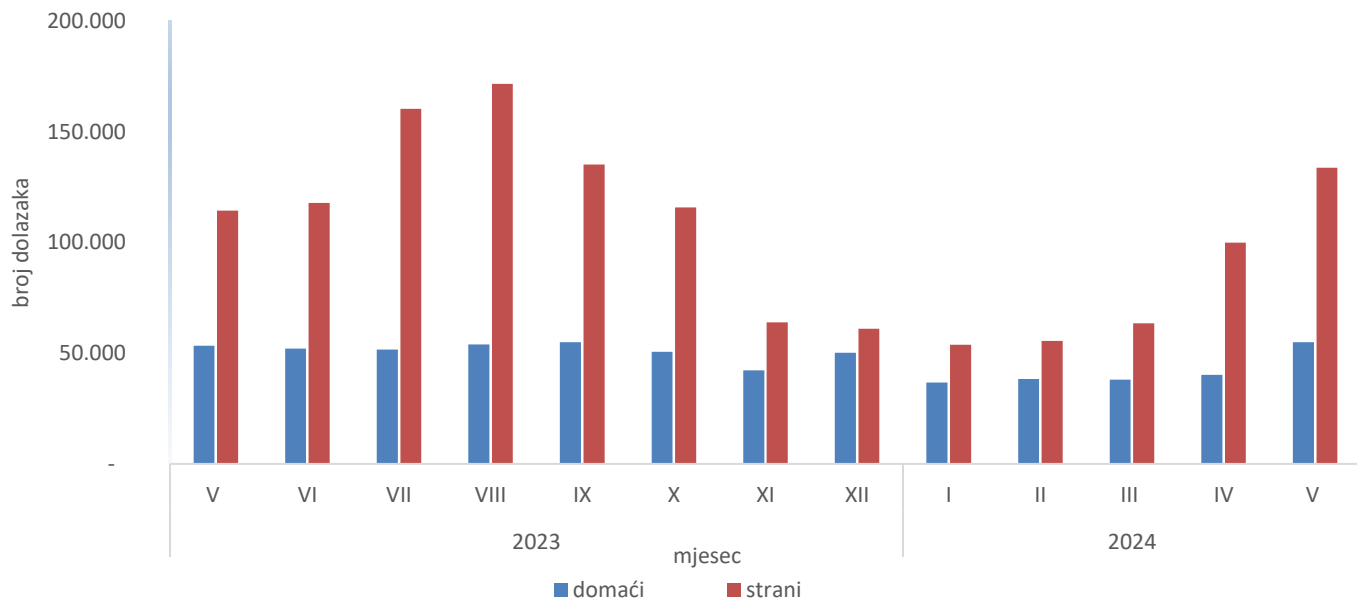


Tabela 1: Dolasci i noćenja turista

	Dolasci					Noćenja					V 2024	
	V 2023*	IV 2024	V 2024	Indeksi $\frac{V\ 2024}{IV\ 2024}$	Indeksi $\frac{V\ 2024}{V\ 2023}$	V 2023*	IV 2024	V 2024	Indeksi $\frac{V\ 2024}{IV\ 2024}$	Indeksi $\frac{V\ 2024}{V\ 2023}$	Struktura noćenja u %	Prosječan broj noćenja po dolasku
UKUPNO	164.684	140.139	188.719	134,7	112,5	333.294	280.667	371.178	132,2	111,4	100,0	2,0
Domaći turisti	53.397	40.260	54.992	136,0	103,0	110.059	82.481	112.972	137,0	102,6	30,4	2,1
Strani turisti	114.287	99.879	133.727	133,9	117,0	223.235	198.186	258.206	130,3	115,7	69,6	1,9

*j) konačan podatak

Grafikon 2: Dolasci turista za period maj 2023. - maj 2024.



Što se tiče dužine boravka stranih turista u našoj zemlji, na prvom mjestu su turisti iz Egipta sa 4,5 noćenja, Kuvajta sa 3,6 noćenja, Irske sa 3,3 noćenja, Irana sa 3,2 noćenja i Francuske sa 3,1 noćenja u prosjeku.

Grafikon 3: Noćenja i dolasci stranih turista prema zemlji prebivališta, maj 2024.

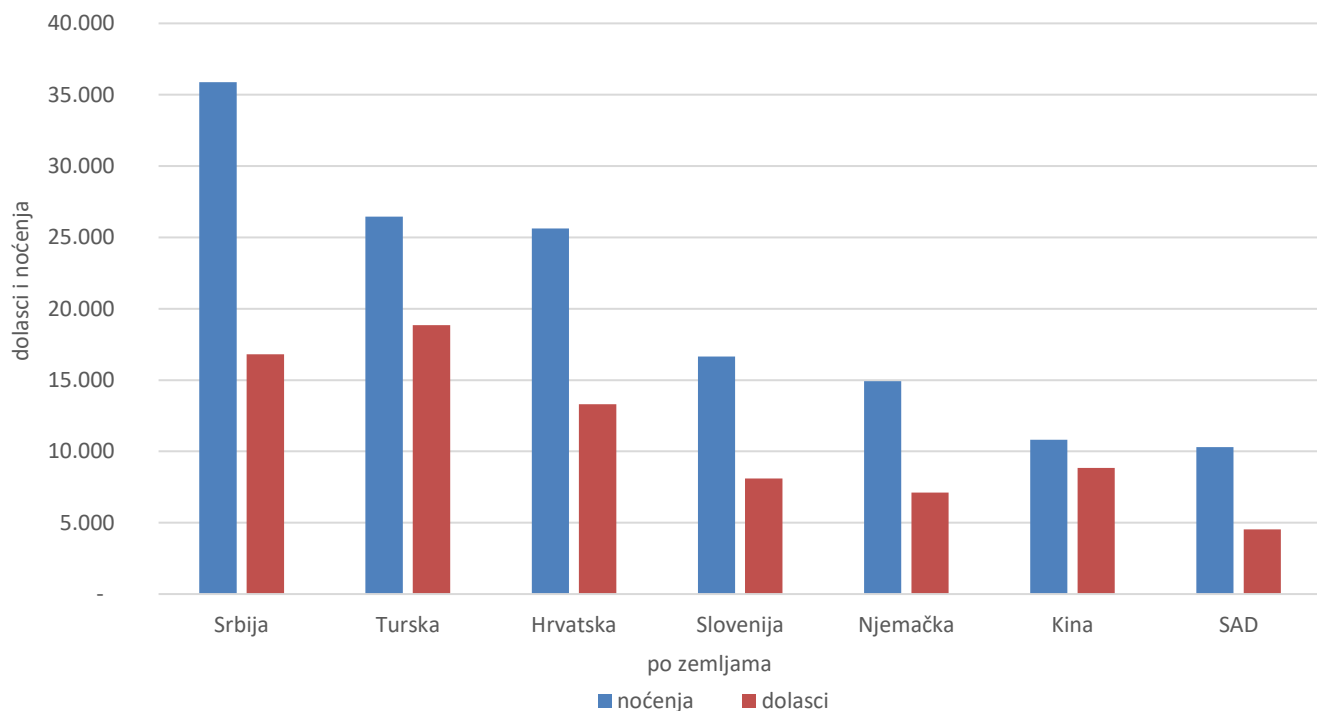


Tabela 2: Dolasci i noćenja turista prema KD BiH ¹⁾

	Dolasci					Noćenja					V 2024
	V 2023*	IV 2024	V 2024	Indeksi V 2024 IV 2024	Indeksi V 2024 V 2023	V 2023*	IV 2024	V 2024	Indeksi V 2024 IV 2024	Indeksi V 2024 V 2023	Struktura noćenja u %
UKUPNO	167.684	140.139	188.719	134,7	112,5	333.294	280.667	371.178	132,2	111,4	100
Hoteli i sličan smještaj	161.279	136.098	182.034	133,8	112,9	316.429	266.294	351.566	132,0	111,1	94,7
Odmarališta i slični objekti za kraći odmor	3.606	3.065	3.824	124,8	106,0	6.978	7.312	8.939	122,3	128,1	2,4
Kampovi i prostori za kampiranje	2129	335	1985	592,5	93,2	3436	469	3517	749,9	102,4	0,9
Ostali smještaj	670	641	876	136,7	130,7	6.451	6.592	7.156	108,6	110,9	1,9
Domaći turisti	53.397	40.260	54.992	136,6	103,0	110.059	82.481	112.972	137,0	102,6	30,4
Hoteli i sličan smještaj	51.012	38.251	52.578	137,5	103,1	101.634	74.128	103.232	139,3	101,6	27,8
Odmarališta i slični objekti za kraći odmor	1.717	1.498	1.534	102,4	89,3	2.691	3.245	3.284	101,2	122,0	0,9
Kampovi i prostori za kampiranje	115	37	123	332,4	107,0	178	37	146	394,6	82,0	0,0
Ostali smještaj	553	474	757	159,7	136,9	5.556	5.071	6.310	124,4	113,6	1,7
Strani turisti	114.287	99.879	133.727	133,9	117,0	223.235	198.186	258.206	130,3	115,7	69,6
Hoteli i sličan smještaj	110.267	97.847	129.456	132,3	117,4	214.795	192.166	248.334	129,2	115,6	66,9
Odmarališta i slični objekti za kraći odmor	1889	1.567	2290	146,1	121,2	4.287	4.067	5.655	139,0	131,9	1,5
Kampovi i prostori za kampiranje	2014	298	1862	624,8	92,5	3258	432	3371	780,3	103,5	0,9
Ostali smještaj	117	167	119	71,3	101,7	895	1521	846	55,6	94,5	0,2

*) konačan podatak

¹⁾ Klasifikacija djelatnost Bosne i Hercegovine (BiH) 2010

Turistima je u maju 2024. u Bosni i Hercegovini bilo na raspolaganju 20.998 soba, apartmana i mjesta za kampiranje što je što je za 4,6% više u odnosu maj 2023. i 46.671 raspoloživa kreveta što je više za 5,6% u odnosu na isti mjesec 2023. godine.

U okviru djelatnosti - Hoteli i sličan smještaj turistima je bilo na raspolaganju ukupno 19.074 soba i apartmana što je za 4,1% više u odnosu na maj 2023. i 40.590 kreveta što je za 5,1% više u odnosu na isti mjesec prethodne godine.

Tabela 3: Dolasci i noćenja turista prema načinu dolaska

	Individualno						Organizirano					
	Dolasci			Noćenja			Dolasci			Noćenja		
	V 2023*	V 2024	Indeksi V 2024 V 2023	V 2023*	V 2024	Indeksi V 2024 V 2023	V 2023*	V 2024	Indeksi V 2024 V 2023	V 2023*	V 2024	Indeksi V 2024 V 2023
UKUPNO	116.419	128.235	110,1	228.453	247.061	108,1	51.265	60.484	118,0	104.841	124.117	118,4
Domaći turisti	40.188	42.951	106,9	79.299	85.850	108,3	13.209	12.041	91,2	30.760	27.122	88,2
Strani turisti	76.231	85.284	111,9	149.154	161.211	108,1	38.056	48.443	127,3	74.081	96.995	130,9

*) konačan podatak

Tabela 4: Dolasci i noćenja stranih turista prema zemlji prebivališta

	Dolasci					Noćenja					V 2024	
	V 2023*	IV 2024	V 2024	Indeksi V 2024 IV 2024	Indeksi V 2024 V 2023	V 2023*	IV 2024	V 2024	Indeksi V 2024 IV 2024	Indeksi V 2024 V 2023	Struktura noćenja u %	Prosječan broj noćenja po dolasku
Strani turisti	114.287	99.879	133.727	133,9	117,0	223.235	198.186	258.206	130,3	115,7	100,0	1,9
Albanija	359	227	347	152,9	96,7	1.072	518	644	124,3	60,1	0,2	1,9
Austrija	3.736	2.255	4.599	203,9	123,1	7.005	4.138	8.068	195,0	115,2	3,1	1,8
Belgija	992	461	902	195,7	90,9	2.113	1.342	2.189	163,1	103,6	0,8	2,4
Bugarska	879	1.199	1.268	105,8	144,3	1.407	2.507	2.453	97,8	174,3	1,0	1,9
Crna Gora	2.884	2.824	3.198	113,2	110,9	5.593	5.469	6.406	117,1	114,5	2,5	2,0
Češka	668	416	927	222,8	138,8	1.180	868	1.519	175,0	128,7	0,6	1,6
Danska	415	268	414	154,5	99,8	1.006	823	925	112,4	91,9	0,4	2,2
Estonija	45	35	64	182,9	142,2	62	100	190	190,0	306,5	0,1	3,0
Finska	213	256	195	76,2	91,5	364	460	333	72,4	91,5	0,1	1,7
Francuska	2.835	1.441	2.256	156,6	79,6	7.804	3.425	6.903	201,5	88,5	2,7	3,1
Grčka	434	249	771	309,6	177,6	912	576	1.926	334,4	211,2	0,7	2,5
Nizozemska	2.742	1.223	2.687	219,7	98,0	7.107	3.198	6.644	207,8	93,5	2,6	2,5
Hrvatska	10.889	13.762	13.306	96,7	122,2	18.891	32.991	25.619	77,7	135,6	9,9	1,9
Irska	433	325	624	192,0	144,1	1.614	1.113	2.059	185,0	127,6	0,8	3,3
Island	19	4	22	550,0	115,8	48	12	33	275,0	68,8	0,0	1,5
Italija	2.884	3.422	3.267	95,5	113,3	5.885	7.915	7.733	97,7	131,4	3,0	2,4
Kipar	75	64	65	101,6	86,7	202	75	175	233,3	86,6	0,1	2,7
Latvija	89	77	47	61,0	52,8	167	176	92	52,3	55,1	0,0	2,0
Litvanija	143	52	191	367,3	133,6	171	106	346	326,4	202,3	0,1	1,8
Luksemburg	66	63	75	119,0	113,6	137	156	147	94,2	107,3	0,1	2,0
Mađarska	1.887	1.580	2.013	127,4	106,7	3.390	2.594	3.346	129,0	98,7	1,3	1,7
Malta	32	18	239	1.327,8	746,9	116	59	414	701,7	356,9	0,2	1,7
Norveška	559	237	369	155,7	66,0	1.226	599	771	128,7	62,9	0,3	2,1
Njemačka	6.007	3.857	7.122	184,7	118,6	12.131	7.935	14.916	188,0	123,0	5,8	2,1
Poljska	2.532	1.650	4.097	248,3	161,8	6.132	2.986	8.403	281,4	137,0	3,3	2,1
Portugal	118	203	333	164,0	282,2	293	354	606	171,2	206,8	0,2	1,8
Rumunija	908	630	806	127,9	88,8	1.389	1.709	1.813	106,1	130,5	0,7	2,2
Rusija	821	828	1.180	142,5	143,7	1.572	1.377	2.062	149,7	131,2	0,8	1,7
Sjeverna Makedonija	1.929	1.078	1.939	179,9	100,5	3.524	2.214	3.635	164,2	103,1	1,4	1,9
Slovačka	719	299	866	289,6	120,4	1.345	569	1.617	284,2	120,2	0,6	1,9
Slovenija	7.812	7.961	8.100	101,7	103,7	16.334	16.057	16.642	103,6	101,9	6,4	2,1

(nastavak na sljedećoj strani)

(nastavak)

	Dolasci					Noćenja					V 2024	
	V 2023*	IV 2024	V 2024	Indeksi V 2024 IV 2024	Indeksi V 2024 V 2023	V 2023*	IV 2024	V 2024	Indeksi V 2024 IV 2024	Indeksi V 2024 V 2023	Struktura noćenja u %	Prosječan broj noćenja po dolasku
Srbija	16.189	14.632	16.797	114,8	103,8	30.745	28.606	35.887	125,5	116,7	13,9	2,1
Španija	733	543	1.728	318,2	235,7	2.170	1.213	3.500	288,5	161,3	1,4	2,0
Švicarska (uključujući Lihtenštajn)	1.371	1.149	1.377	119,8	100,4	2.806	2.439	2.640	108,2	94,1	1,0	1,9
Švedska	1.237	661	914	138,3	73,9	2.800	1.763	1.954	110,8	69,8	0,8	2,1
Turska	12.262	16.523	18.857	114,1	153,8	18.507	22.619	26.445	116,9	142,9	10,2	1,4
Ujedinjeno Kraljevstvo	1.175	1.424	1.789	125,6	152,3	2.883	3.654	4.370	119,6	151,6	1,7	2,4
Ukrajina	197	318	229	72,0	116,2	410	1.070	624	58,3	152,2	0,2	2,7
Ostale europske zemlje	567	186	259	139,2	45,7	991	472	634	134,3	64,0	0,2	2,4
Egipat	44	66	62	93,9	140,9	128	216	281	130,1	219,5	0,1	4,5
Južnoafrička Republika	40	12	27	225,0	67,5	73	19	77	405,3	105,5	0,0	2,9
Ostale afričke zemlje	191	143	175	122,4	91,6	509	414	620	149,8	121,8	0,2	3,5
Kanada	779	339	875	258,1	112,3	1.598	757	1.679	221,8	105,1	0,7	1,9
SAD	3.943	2.983	4.536	152,1	115,0	8.780	7.520	10.294	136,9	117,2	4,0	2,3
Ostale zemlje Sjeverne Amerike	110	177	335	189,3	304,5	216	329	1.152	350,2	533,3	0,4	3,4
Brazil	638	499	883	177,0	138,4	1.171	836	1.291	154,4	110,2	0,5	1,5
Ostale zemlje Južne i Srednje Amerike	856	451	1.234	273,6	144,2	1.469	858	2.055	239,5	139,9	0,8	1,7
Bahrein	362	89	60	67,4	16,6	863	146	159	108,9	18,4	0,1	2,7
Indija	388	408	479	117,4	123,5	676	806	823	102,1	121,7	0,3	1,7
Iran	45	18	16	88,9	35,6	143	40	51	127,5	35,7	0,0	3,2
Izrael	723	160	319	199,4	44,1	1.527	476	547	114,9	35,8	0,2	1,7
Japan	181	140	279	199,3	154,1	310	235	444	188,9	143,2	0,2	1,6
Južna Koreja	2.573	716	1.755	245,1	68,2	3.124	1.059	2.232	210,8	71,4	0,9	1,3
Katar	104	71	109	153,5	104,8	365	263	293	111,4	80,3	0,1	2,7
Kina	2.972	4.849	8.848	182,5	297,7	4.128	6.324	10.822	171,1	262,2	4,2	1,2
Kuvajt	783	549	997	181,6	127,3	3.346	1.727	3.545	205,3	105,9	1,4	3,6
Malezija	2.360	907	1.343	148,1	56,9	2.814	1.202	1.799	149,7	63,9	0,7	1,3
Oman	1.585	46	108	234,8	6,8	3.508	100	233	233,0	6,6	0,1	2,2
Saudijska Arabija	1.930	1.305	1.949	149,3	101,0	4.737	2.891	4.817	166,6	101,7	1,9	2,5
Ujedinjeni Arapski Emirati	2.553	1.212	1.290	106,4	50,5	6.636	3.657	3.712	101,5	55,9	1,4	2,9
Ostale azijske zemlje	2.165	1.690	2.525	149,4	116,6	3.491	2.689	3.871	144,0	110,9	1,5	1,5
Australija	854	437	1.117	255,6	130,8	1.678	1.030	2.404	233,4	143,3	0,9	2,2
Novi Zeland	108	31	113	364,5	104,6	207	117	258	220,5	124,6	0,1	2,3
Ostale zemlje Oceanije	145	181	54	29,8	37,2	234	218	64	29,4	27,4	0,0	1,2

-) nema pojave

1) Indeks veći od 999

*) konačan podatak

METODOLOŠKA OBJAŠNENJA

Cilj statističkog istraživanja

Cilj statističkog istraživanja je praćenje turističke aktivnosti u komercijalnim smještajnim objektima i osiguravanje međunarodno uporedivih podataka statistike turizma u BiH u skladu sa važećom EU regulativom za statistiku turizma.

Jedinice posmatranja

Jedinice posmatranja su svi poslovni subjekti/pravne osobe koje su prema glavnoj djelatnosti registrovane da obavljaju djelatnost pružanja smještaja (oblast 55 - KD BiH 2010), fizička lica te domaćinstva koja iznajmljuju smještajne objekte turistima. Za potrebe istraživanja korišćena je Klasifikacija djelatnosti Bosne i Hercegovine- KD BiH 2010 koja je u potpunosti usklađena sa Evropskom klasifikacijom ekonomskih djelatnosti NACE Rev.2.

Obuhvat

Izveštajne jedinice su svi poslovni subjekti (preduzeća, obrtnici, zadruge, ustanove, udruženja itd.) i njihove jedinice u sastavu koji su prema KD BiH 2010 registrovani u granama: 55.1 (hoteli i sličan smještaj), 55.2 (odmarališta i slični objekti za kraći odmor), 55.3 (kampovi i prostori za kampovanje), 55.9 (ostali smještaj); zdravstvene ustanove u kojima lica sama snose naknadu za medicinsku rehabilitaciju odnosno svoj boravak; poslovni subjekti koji se bave posredovanjem u smještaju gostiju u: seljačkim domaćinstvima, kućama, kampovima, apartmanima i sobama, koje neposredno iznajmljuju građani/domaćinstva. Cjelokupno područje Bosne i Hercegovine je obuhvaćeno istraživanjem.

Izvor i metoda prikupljanja

Podaci o turističkom prometu (broj dolazaka i noćenja turista) te smještajnim kapacitetima prikupljaju se redovnim mjesečnim izvještajem (obrazac TU-11). Izvještaji se sastavljaju na osnovu evidencija u knjigama gostiju, pružanja smještajnih usluga turistima ili samo posreduju u pružanju tih usluga.

Revizija podataka

Redovna saopćenja turizma objavljuju se u mjesečnoj dinamici i sadrže preliminarne/prve rezultate sve dok se ne objave konačni podaci.

Prva redovna revizija podataka podrazumijeva da se pri publikovanju podataka za naredni mjesec revidiraju objavljeni podaci iz prethodnog mjeseca (t-1) u skladu sa informacijama dostavljenim od strane izveštajne jedinice. Druga redovna revizija prethodno publikovanih podataka je godišnja revizija, koja obuhvata sve nastale promjene podataka dostavljene nakon prve revizije, kako bi se osigurala tačnost objavljenih podataka.

U saopćenju je jasno naznačeno o kojim se podacima radi, tako da korisnici statističkih podataka mogu pravilno da ih tumače. Ukoliko se uvode novi statistički standardi i koncepti, vrše izmjene u metodologiji istraživanja neophodno je izvršiti reviziju podataka da bi se osigurala dosljednost i uporedivost podataka ranijih historijskih serija i novih serija podataka. O izmjenama podataka i razlozima korisnici će biti obaviješteni na prikladan i transparentan način, u redovnim mjesečnim saopćenjima i drugim publikacijama za javnost kao i na web stranici Agencije za statistiku BiH (www.bhas.gov.ba).

DEFINICIJE

Turizam je aktivnost osoba koje putuju i borave u mjestima van svoje uobičajene sredine, ne duže od jedne godine, u bilo koje svrhe uključujući poslovne, razonodu ili bilo koju ličnu svrhu, osim u svrhu zapošljavanja kod poslovnog subjekta sa sjedištem u mjestu posjeta.

Turist je svaka osoba koja u mjestu van svog prebivališta, provede najmanje jednu noć u ugostiteljskom ili drugom objektu za smještaj turista, radi odmora ili rekreacije, zdravlja, studija, sporta, religije, porodice, poslova, javnih misija ili skupova.

Prebivalište je mjesto u kojem se lice nastanilo s namjerom da u njemu stalno živi.

Domaći turista je svaka osoba sa prebivalištem u Bosni i Hercegovini koja u nekom mjestu u Bosni i Hercegovini van mjesta svog prebivališta provede najmanje jednu noć u ugostiteljskom ili drugom objektu za smještaj turista.

Strani turista je svaka osoba sa prebivalištem izvan Bosne i Hercegovine koja privremeno boravi u Bosni i Hercegovini i provede najmanje jednu noć u ugostiteljskom ili drugom objektu za smještaj turista.

Dolasci turista jesu broj osoba (turista) koje su došla i prijavila svoj boravak u objektu koji pruža uslugu smještaja.

Noćenja turista jesu svaka registrovana noć lica (turista) u objektu koji pruža uslugu smještaja.

Smještajni kapaciteti prikazuju se kao broj soba, apartmana i mjesta za kampovanje i broj stalnih kreveta.

Stalnim krevetima smatraju se postelje koje su redovno spremjene za iznajmljivanje gostima.

Stopa popunjenosti kreveta u referentnom mjesecu dobija se dijeljenjem ukupnog broja noćenja sa brojem raspoloživih kreveta i brojem dana u kojem su kreveti bili dostupni za korišćenje.

Stopa popunjenosti soba (neto) u referentnom mjesecu dobija se dijeljenjem ukupnog broja korištenih soba sa ukupnim brojem raspoloživih soba . Podatak je izražen kao postotak

Način dolaska odnosi se na organizaciju boravka turista u objektu za smještaj. Zavisno o organizaciji putovanje može biti : individualno ili organizovano (preko posrednika - putničke agencije ili druge organizacije koja se bavi posredovanjem u turizmu).

SIMBOLI

* podaci za prethodni period su revidirani

- nema pojave

0,0 podatak je manji od 0,05 upotrijebljene jedinice mjere

Publikuje Agencija za statistiku Bosne i Hercegovine, 71000 Sarajevo, Zelenih beretki 26

Telefon: +387 (33) 911 911 | Telefaks: +387 (33) 220 622

Elektronska pošta: bhas@bhas.gov.ba | Internetska stranica: www.bhas.gov.ba

Odgovorne osobe:

Velimir Jukić, pomoćnik direktorice za poslovne statistike

Vesna Čužić, direktorica

Saopćenje priredila: Azra Bander Demirović i Mirza Agić



Razmislite o očuvanju okoliša prije štampanja dokumenta.