



# САОПШТЕЊЕ



Обавезни сте да приликом дозвољених радњи, у свом производу или апликацији наведете извор података.

ГОДИНА XVIII

САРАЈЕВО, 16. 7. 2024.

БРОЈ 5

## ПОСЛОВНЕ СТАТИСТИКЕ Туризам, мај 2024

У Босни и Херцеговини у мјесецу мају 2024. године туристи су остварили 188.719 посјета, што је за 34,7% више у односу на април 2024. године и 12,5% више у односу на мај 2023. године.

Туристи су остварили 371.178 ноћења, што је за 32,2% више у односу на април 2024. године и 11,4% више у односу на мај 2023. године. У укупном броју ноћења, учешће домаћих туриста је 30,4%, док је учешће страних 69,6%.

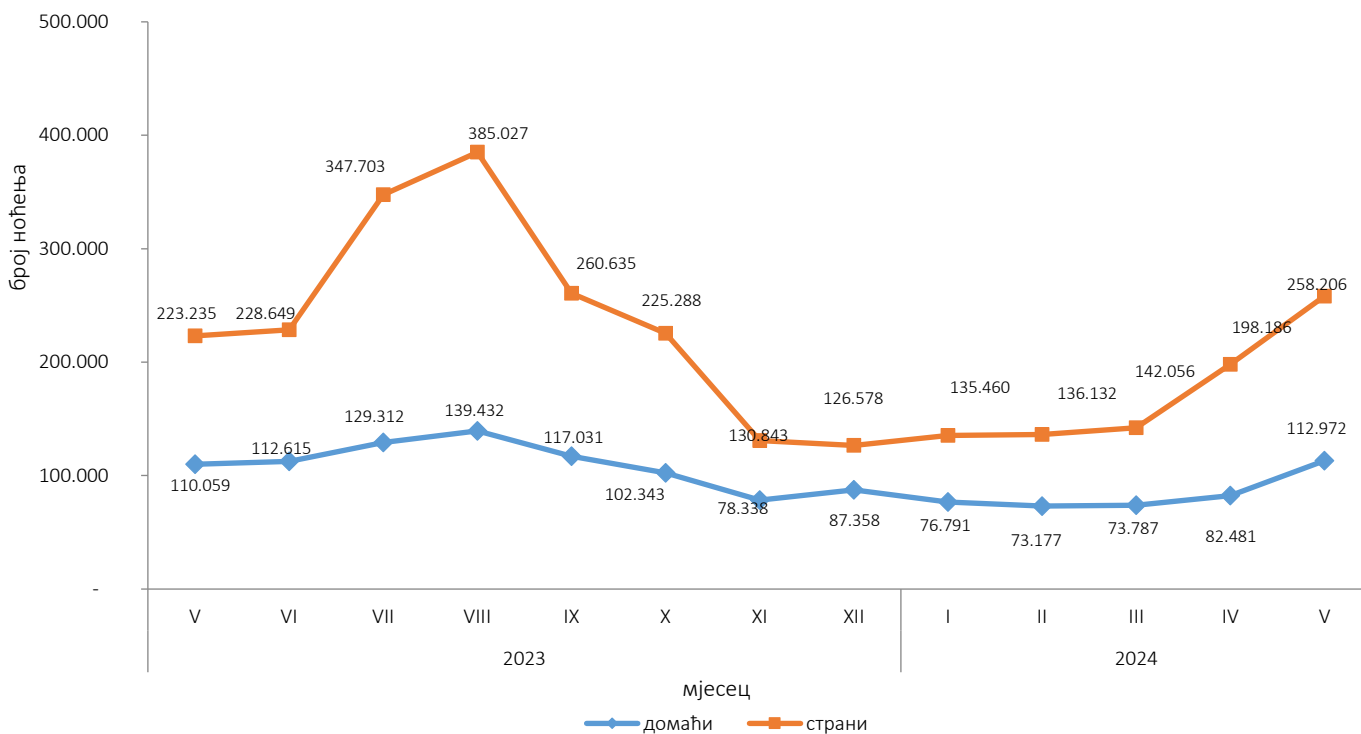
Број ноћења домаћих туриста повећан је за 37,0% у односу на април 2024. године и већи за 2,6% у односу на мај 2023. године. Број ноћења страних туриста повећан је за 30,3% у односу на април 2024. године и за 15,7% у односу на мај 2023. године.

У мају 2024. године, у структури ноћења страних туриста, највише ноћења остварили су туристи из Србије са 13,9%, потом слиједу туристи из Турске са 10,2%, Хрватске са 9,9%, Словеније са 6,4%, Немачке са 5,8%, Кине са 4,2%, Сједињених Америчких Држава са 4,0%, Пољске са 3,3% и Аустрије са 3,1%. % ноћења. Ове земље заједно чине 60,8% укупног броја ноћења. Туристи из осталих земаља остварили су преосталих 39,2% ноћења.

Нето стопа попуњености соба у мају 2024. године износила је 38,1%, а сталних лежајева 28,0%, док је у мају 2023. године попуњеност соба износила 35,2%, а сталних лежаја 26,4%.

Према врсти смјештајног објекта, највећи број ноћења остварен је у оквиру сектора Хотели и сличан смјештај са учешћем од 94,7%.

Графикон 1: Ноћења туриста за период мај 2023 - мај 2024

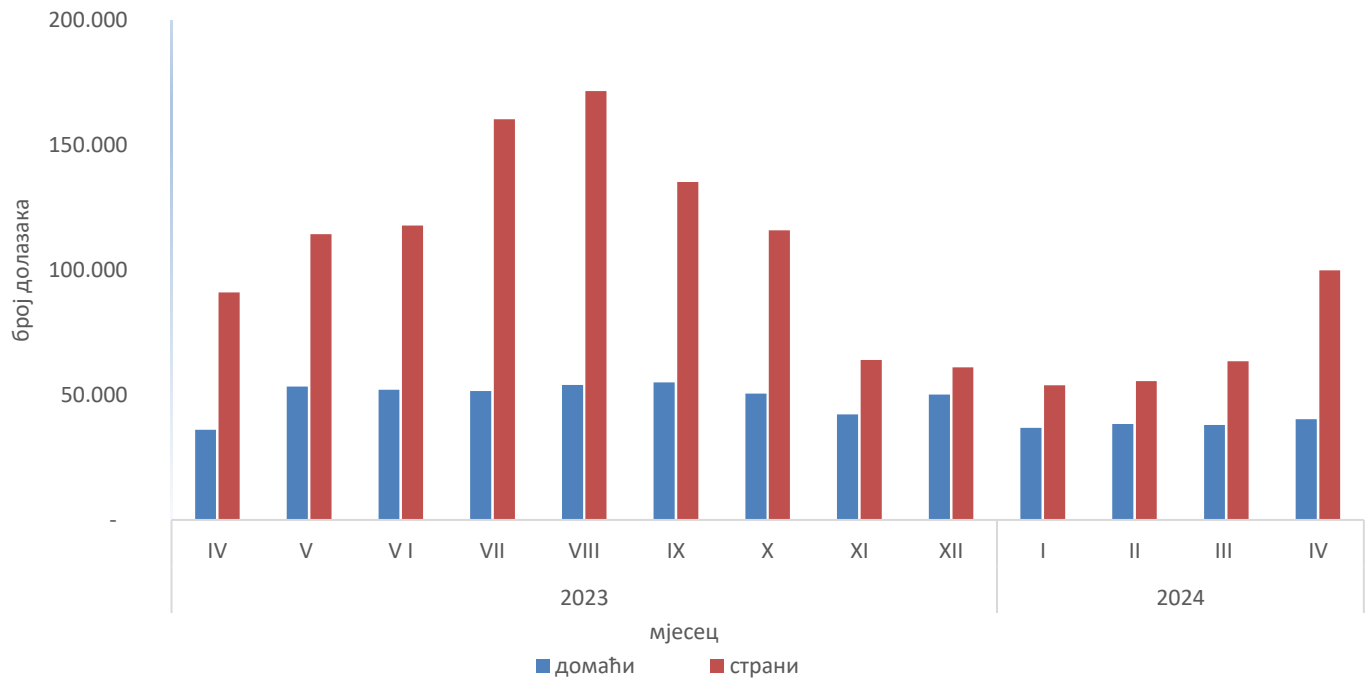


**Табела 1: Доласци и ноћења туриста**

	Доласци					Ноћења					V 2024	
	V 2023*	IV 2024	V 2024	Индекси V 2024 IV 2024	Индекси V 2024 V 2023	V 2023*	IV 2024	V 2024	Индекси V 2024 IV 2024	Индекси V 2024 V 2023	Структура ноћења %	Просјечан број ноћења по доласку
<b>Укупно</b>	<b>167.684</b>	<b>140.139</b>	<b>188.719</b>	<b>134,7</b>	<b>112,5</b>	<b>333.294</b>	<b>280.667</b>	<b>371.178</b>	<b>132,2</b>	<b>111,4</b>	<b>100,0</b>	<b>2,0</b>
Домаћи туристи	53.397	40.260	54.992	136,0	103,0	110.059	82.481	112.972	137,0	102,6	30,4	2,1
Страни туристи	114.287	99.879	133.727	133,9	117,0	223.235	198.186	258.206	130,3	115,7	69,6	1,9

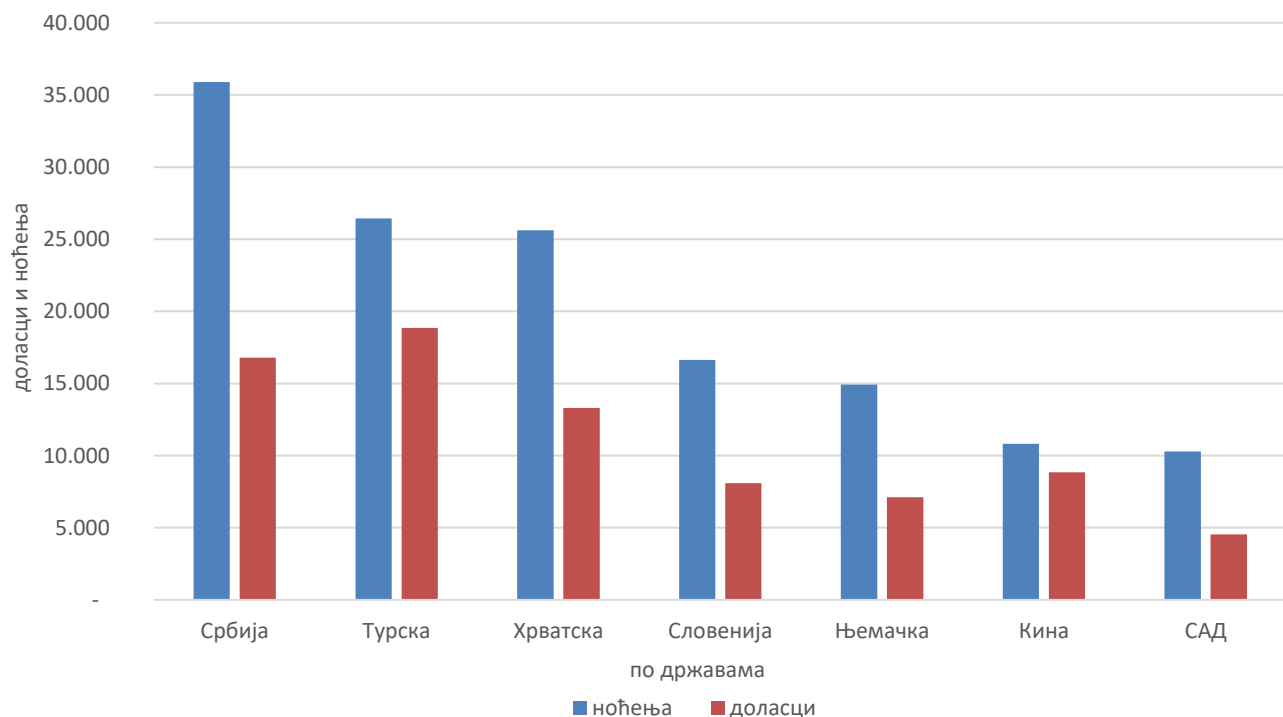
\*коначан податак

**Графикон 2: Доласци туриста за период мај 2023 - мај 2024**



Што се тиче дужине боравка страних туриста у нашој земљи, на првом мјесту су туристи из Новог Зеланда са 3,8 ноћења, Катар са 3,7 ноћења, Ирска и Украјина са по 3,4 ноћења и Малта и Египат са по 3,3 ноћења у просјеку.

**Графикон 3: Ноћења и доласци туриста према земљи пребивалишта, мај 2024**



**Табела 2: Доласци и ноћења туриста према КД БиХ <sup>1)</sup>**

	Доласци					Ноћења					V 2024
	V 2023*	IV 2024	V 2024	Индекси V 2024 IV 2024	Индекси V 2024 V 2023	V 2023*	IV 2024	V 2024	Индекси V 2024 IV 2024	Индекси V 2024 V 2023	Структура ноћења у %
<b>УКУПНО</b>	<b>167.684</b>	<b>140.139</b>	<b>188.719</b>	<b>134,7</b>	<b>112,5</b>	<b>333.294</b>	<b>280.667</b>	<b>371.178</b>	<b>132,2</b>	<b>111,4</b>	<b>100</b>
Хотели и сличан смјештај	161.279	136.098	182.034	133,8	112,9	316.429	266.294	351.566	132,0	111,1	94,7
Одмаралишта и слични објекти за краћи одмор	3.606	3.065	3.824	124,8	106,0	6.978	7.312	8.939	122,3	128,1	2,4
Кампови и простори за камповање	2129	335	1985	592,5	93,2	3436	469	3517	749,9	102,4	0,9
Остали смјештај	670	641	876	136,7	130,7	6.451	6.592	7.156	108,6	110,9	1,9
<b>Домаћи туристи</b>	<b>53.397</b>	<b>40.260</b>	<b>54.992</b>	<b>136,6</b>	<b>103,0</b>	<b>110.059</b>	<b>82.481</b>	<b>112.972</b>	<b>137,0</b>	<b>102,6</b>	<b>30,4</b>
Хотели и сличан смјештај	51.012	38.251	52.578	137,5	103,1	101.634	74.128	103.232	139,3	101,6	27,8
Одмаралишта и слични објекти за краћи одмор	1.717	1.498	1.534	102,4	89,3	2.691	3.245	3.284	101,2	122,0	0,9
Кампови и простори за камповање	115	37	123	332,4	107,0	178	37	146	394,6	82,0	0,0
Остали смјештај	553	474	757	159,7	136,9	5.556	5.071	6.310	124,4	113,6	1,7
<b>Страни туристи</b>	<b>114.287</b>	<b>99.879</b>	<b>133.727</b>	<b>133,9</b>	<b>117,0</b>	<b>223.235</b>	<b>198.186</b>	<b>258.206</b>	<b>130,3</b>	<b>115,7</b>	<b>69,6</b>
Хотели и сличан смјештај	110.267	97.847	129.456	132,3	117,4	214.795	192.166	248.334	129,2	115,6	66,9
Одмаралишта и слични објекти за краћи одмор	1889	1.567	2290	146,1	121,2	4.287	4.067	5.655	139,0	131,9	1,5
Кампови и простори за камповање	2014	298	1862	624,8	92,5	3258	432	3371	780,3	103,5	0,9
Остали смјештај	117	167	119	71,3	101,7	895	1521	846	55,6	94,5	0,2

<sup>2)</sup> Класификација дјелатности Босне и Херцеговине (БиХ) 2010

\*коначан податак

У мају 2024. године туристима је у Босни и Херцеговини било на располагању 20.998 соба, апартмана и кампова, што је за 4,6% више него у мају 2023. године, те 46.671 лежај, што је за 5,6% више него у истом мјесецу 2023. године.

У оквиру делатности – Хотели и сличан смештај, туристима су на располагању биле укупно 19.074 собе и апартмана, што је за 4,1% више него у мају 2023. године, и 40.590 лежајева, што је за 5,1% више него у истом месецу претходне године.

**Табела 3: Доласци и ноћења туриста према начину доласка**

	Индивидуално						Организовано					
	Доласци			Ноћења			Доласци			Ноћења		
	V 2023*	V 2024	Индекси V 2024 V 2023	V 2023*	V 2024	Индекси V 2024 V 2023	V 2023*	V 2024	Индекси V 2024 V 2023	V 2023*	V 2024	Индекси V 2024 V 2023
<b>УКУПНО</b>	<b>116.419</b>	<b>128.235</b>	<b>110,1</b>	<b>228.453</b>	<b>247.061</b>	<b>108,1</b>	<b>51.265</b>	<b>60.484</b>	<b>118,0</b>	<b>104.841</b>	<b>124.117</b>	<b>118,4</b>
<b>Домаћи туристи</b>	40.188	42.951	106,9	79.299	85.850	108,3	13.209	12.041	91,2	30.760	27.122	88,2
<b>Страни туристи</b>	76.231	85.284	111,9	149.154	161.211	108,1	38.056	48.443	127,3	74.081	96.995	130,9

\*коначан податак

Табела 3: Доласци и ноћења страних туриста према земљи пребивалишта

	Доласци					Ноћења					V 2024	
	V 2023*	IV 2024	V 2024	Индекси V 2024 IV 2024	Индекси V 2024 V 2023	V 2023*	IV 2024	V 2024	Индекси V 2024 IV 2024	Индекси V 2024 V 2023	Структура ноћења %	Просјечан број ноћења по доласку
Укупно страни туристи	<b>114.287</b>	<b>99.879</b>	<b>133.727</b>	<b>133,9</b>	<b>117,0</b>	<b>223.235</b>	<b>198.186</b>	<b>258.206</b>	<b>130,3</b>	<b>115,7</b>	<b>100,0</b>	<b>1,9</b>
Албанија	359	227	347	152,9	96,7	1.072	518	644	124,3	60,1	0,2	1,9
Аустрија	3.736	2.255	4.599	203,9	123,1	7.005	4.138	8.068	195,0	115,2	3,1	1,8
Белгија	992	461	902	195,7	90,9	2.113	1.342	2.189	163,1	103,6	0,8	2,4
Бугарска	879	1.199	1.268	105,8	144,3	1.407	2.507	2.453	97,8	174,3	1,0	1,9
Црна Гора	2.884	2.824	3.198	113,2	110,9	5.593	5.469	6.406	117,1	114,5	2,5	2,0
Чешка	668	416	927	222,8	138,8	1.180	868	1.519	175,0	128,7	0,6	1,6
Данска	415	268	414	154,5	99,8	1.006	823	925	112,4	91,9	0,4	2,2
Естонија	45	35	64	182,9	142,2	62	100	190	190,0	306,5	0,1	3,0
Финска	213	256	195	76,2	91,5	364	460	333	72,4	91,5	0,1	1,7
Француска	2.835	1.441	2.256	156,6	79,6	7.804	3.425	6.903	201,5	88,5	2,7	3,1
Грчка	434	249	771	309,6	177,6	912	576	1.926	334,4	211,2	0,7	2,5
Холандија	2.742	1.223	2.687	219,7	98,0	7.107	3.198	6.644	207,8	93,5	2,6	2,5
Хрватска	10.889	13.762	13.306	96,7	122,2	18.891	32.991	25.619	77,7	135,6	9,9	1,9
Ирска	433	325	624	192,0	144,1	1.614	1.113	2.059	185,0	127,6	0,8	3,3
Исланд	19	4	22	550,0	115,8	48	12	33	275,0	68,8	0,0	1,5
Италија	2.884	3.422	3.267	95,5	113,3	5.885	7.915	7.733	97,7	131,4	3,0	2,4
Кипар	75	64	65	101,6	86,7	202	75	175	233,3	86,6	0,1	2,7
Латвија	89	77	47	61,0	52,8	167	176	92	52,3	55,1	0,0	2,0
Литванија	143	52	191	367,3	133,6	171	106	346	326,4	202,3	0,1	1,8
Луксембург	66	63	75	119,0	113,6	137	156	147	94,2	107,3	0,1	2,0
Мађарска	1.887	1.580	2.013	127,4	106,7	3.390	2.594	3.346	129,0	98,7	1,3	1,7
Малта	32	18	239	1.327,8	746,9	116	59	414	701,7	356,9	0,2	1,7
Норвешка	559	237	369	155,7	66,0	1.226	599	771	128,7	62,9	0,3	2,1
Њемачка	6.007	3.857	7.122	184,7	118,6	12.131	7.935	14.916	188,0	123,0	5,8	2,1
Пољска	2.532	1.650	4.097	248,3	161,8	6.132	2.986	8.403	281,4	137,0	3,3	2,1
Португал	118	203	333	164,0	282,2	293	354	606	171,2	206,8	0,2	1,8
Румунија	908	630	806	127,9	88,8	1.389	1.709	1.813	106,1	130,5	0,7	2,2
Русија	821	828	1.180	142,5	143,7	1.572	1.377	2.062	149,7	131,2	0,8	1,7
Сјеверна Македонија	1.929	1.078	1.939	179,9	100,5	3.524	2.214	3.635	164,2	103,1	1,4	1,9
Словачка	719	299	866	289,6	120,4	1.345	569	1.617	284,2	120,2	0,6	1,9
Словенија	7.812	7.961	8.100	101,7	103,7	16.334	16.057	16.642	103,6	101,9	6,4	2,1

(наставак на следећој страници)

(наставак)

	Доласци					Ноћења					V 2024	
	V 2023*	IV 2024	V 2024	Индекси V 2024 IV 2024	Индекси V 2024 V 2023	V 2023*	IV 2024	V 2024	Индекси V 2024 IV 2024	Индекси V 2024 V 2023	Структура ноћења %	Просјечан број ноћења по доласку
Србија	16.189	14.632	16.797	114,8	103,8	30.745	28.606	35.887	125,5	116,7	13,9	2,1
Шпанија	733	543	1.728	318,2	235,7	2.170	1.213	3.500	288,5	161,3	1,4	2,0
Швајцарска (укључујући Лихтенштајн)	1.371	1.149	1.377	119,8	100,4	2.806	2.439	2.640	108,2	94,1	1,0	1,9
Шведска	1.237	661	914	138,3	73,9	2.800	1.763	1.954	110,8	69,8	0,8	2,1
Турска	12.262	16.523	18.857	114,1	153,8	18.507	22.619	26.445	116,9	142,9	10,2	1,4
Уједињено Краљевство	1.175	1.424	1.789	125,6	152,3	2.883	3.654	4.370	119,6	151,6	1,7	2,4
Украјина	197	318	229	72,0	116,2	410	1.070	624	58,3	152,2	0,2	2,7
Остале европске земље	567	186	259	139,2	45,7	991	472	634	134,3	64,0	0,2	2,4
Египат	44	66	62	93,9	140,9	128	216	281	130,1	219,5	0,1	4,5
Јужноафричка Република	40	12	27	225,0	67,5	73	19	77	405,3	105,5	0,0	2,9
Остале афричке земље	191	143	175	122,4	91,6	509	414	620	149,8	121,8	0,2	3,5
Канада	779	339	875	258,1	112,3	1.598	757	1.679	221,8	105,1	0,7	1,9
САД	3.943	2.983	4.536	152,1	115,0	8.780	7.520	10.294	136,9	117,2	4,0	2,3
Остале земље Сјеверне Америке	110	177	335	189,3	304,5	216	329	1.152	350,2	533,3	0,4	3,4
Бразил	638	499	883	177,0	138,4	1.171	836	1.291	154,4	110,2	0,5	1,5
Остале земље Јужне и Средње Америке	856	451	1.234	273,6	144,2	1.469	858	2.055	239,5	139,9	0,8	1,7
Бахреин	362	89	60	67,4	16,6	863	146	159	108,9	18,4	0,1	2,7
Индија	388	408	479	117,4	123,5	676	806	823	102,1	121,7	0,3	1,7
Иран	45	18	16	88,9	35,6	143	40	51	127,5	35,7	0,0	3,2
Израел	723	160	319	199,4	44,1	1.527	476	547	114,9	35,8	0,2	1,7
Јапан	181	140	279	199,3	154,1	310	235	444	188,9	143,2	0,2	1,6
Јужна Кореја	2.573	716	1.755	245,1	68,2	3.124	1.059	2.232	210,8	71,4	0,9	1,3
Катар	104	71	109	153,5	104,8	365	263	293	111,4	80,3	0,1	2,7
Кина	2.972	4.849	8.848	182,5	297,7	4.128	6.324	10.822	171,1	262,2	4,2	1,2
Кувајт	783	549	997	181,6	127,3	3.346	1.727	3.545	205,3	105,9	1,4	3,6
Малезија	2.360	907	1.343	148,1	56,9	2.814	1.202	1.799	149,7	63,9	0,7	1,3
Оман	1.585	46	108	234,8	6,8	3.508	100	233	233,0	6,6	0,1	2,2
Саудијска Арабија	1.930	1.305	1.949	149,3	101,0	4.737	2.891	4.817	166,6	101,7	1,9	2,5
Уједињени Арапски Емирати	2.553	1.212	1.290	106,4	50,5	6.636	3.657	3.712	101,5	55,9	1,4	2,9
Остале азијске земље	2.165	1.690	2.525	149,4	116,6	3.491	2.689	3.871	144,0	110,9	1,5	1,5
Аустралија	854	437	1.117	255,6	130,8	1.678	1.030	2.404	233,4	143,3	0,9	2,2
Нови Зеланд	108	31	113	364,5	104,6	207	117	258	220,5	124,6	0,1	2,3
Остале земље Океаније	145	181	54	29,8	37,2	234	218	64	29,4	27,4	0,0	1,2

<sup>1)</sup> Индекс већи од 999

- нема појаве

\*коначан податак

## МЕТОДОЛОШКА ОБЈАШЊЕЊА

## Циљ статистичког истраживања

Циљ статистичког истраживања је праћење туристичке активности у комерцијалним смјештајним објектима и осигуравање међународно упоредивих података статистике туризма у БиХ у складу са важећом ЕУ регулативом за статистику туризма.

## Јединице посматрања

Јединице посматрања су сви пословни субјекти/правна лица која су према главној дјелатности регистрован да обављају дјелатност пружања смјештаја (област 55 - КД БиХ 2010), физичка лица те домаћинства која изнајмљују смјештајне објекте туристима. За потребе истраживања коришћена је Класификација дјелатности Босне и Херцеговине- КД БиХ 2010 која је у потпуности усклађена са Европском класификацијом економских дјелатности NACE Rev.2.

## Обухват

Извјештајне јединице су сви пословни субјекти (предузећа, обртници, задруге, установе, удружења итд.) и њихове јединице у саставу који су према КД БиХ 2010 регистровани у гранама: 55.1 (хотели и сличан смјештај), 55.2 (одмаралишта и слични објекти за краћи одмор), 55.3 (кампови и простори за камповање), 55.9 (остали смјештај); здравствене установе у којима лица сама носе накнаду за медицинску рехабилитацију односно свој боравак; пословни субјекти који се баве посредовањем у смјештају гостију у: сељачким домаћинствима, кућама, камповима, апартманима и собама, које непосредно изнајмљују грађани/домаћинства. Цјелокупно подручје Босне и Херцеговине је обухваћено истраживањем.

## Извор и метода прикупљања

Подаци о туристичком промету (број долазака и ноћења туриста) те смјештајним капацитетима прикупљају се редовним мјесечним извјештајем (образац ТУ-11). Извјештаји се састављају на основу евиденција у књигама гостију, пружања смјештајних услуга туристима или само посредују у пружању тих услуга.

## Ревизија података

Редовна саопштења туризма објављују се у мјесечној динамици и садрже прелиминарне/прве резултате све док се не објаве коначни подаци.

Прва редовна ревизија података подразумијева да се при публиковању података за наредни мјесец ревидирају објављени подаци из претходног мјесеца (т-1) у складу са информацијама достављеним од стране извјештајне јединице. Друга редовна ревизија претходно публикованих података је годишња ревизија, која обухвата све настале промјене података достављене након прве ревизије, како би се осигурала тачност објављених података.

У саопштењу је јасно назначено о којим се подацима ради, тако да корисници статистичких података могу правилно да их тумаче. Уколико се уводе нови статистички стандарди и концепти, врше измјене у методологији истраживања неопходно је извршити ревизију података да би се осигурала досљедност и упоредивост података ранијих историјских серија и нових серија података. О измјенама података и разлозима корисници ће бити обавијештени на прикладан и транспарентан начин, у редовним мјесечним саопштењима и другим публикацијама за јавност као и на веб-страници Агенције за статистику БиХ ([www.bhas.gov.ba](http://www.bhas.gov.ba))

## ДЕФИНИЦИЈЕ

**Туризам** је активност лица која путују и бораве у мјестима ван своје уобичајене средине, не дуже од једне године, у било које сврхе укључујући пословне, разоноду или било коју личну сврху, осим у сврху запошљавања код пословног субјекта са сједиштем у мјесту посјета.

**Турист** је свако лице које у мјесту ван свог пребивалишта, проведе најмање једну ноћ у угоститељском или другом објекту за смјештај туриста, ради одмора или рекреације, здравља, студија, спорта, религије, породице, послова, јавних мисија или скупова.

**Пребивалиште** је мјесто у којем се лице настанило с намјером да у њему стално живи.

**Домаћи туриста** је свако лице са пребивалиштем у Босни и Херцеговини која у неком мјесту у Босни и Херцеговини ван мјеста свог пребивалишта проведе најмање једну ноћ у угоститељском или другом објекту за смјештај туриста.

**Страни туриста** је свака особа са пребивалиштем изван Босне и Херцеговине која привремено борави у Босни и Херцеговини и проведе најмање једну ноћ у угоститељском или другом објекту за смјештај туриста.

**Доласци туриста** јесу број лица (туриста) која су дошла и пријавила свој боравак у објекту који пружа услугу смјештаја.

**Ноћења туриста** јесу свака регистрована ноћ лица (туриста) у објекту који пружа услугу смјештаја.

**Смјештајни капацитети** приказују се као број соба, апартмана и мјеста за камповање и број сталних кревета.

**Сталним креветима** сматрају се постеље које су редовно спремљене за изнајмљивање гостима.

**Стопа попуњености кревета** у референтном мјесецу добија се дијелењем укупног броја ноћења са бројем расположивих кревета и бројем дана у којем су кревети били доступни за коришћење.

**Стопа попуњености соба (нето)** у референтном мјесецу добија се дијелењем укупног броја кориштених соба са укупним бројем расположивих соба. Податак је изражен као проценат.

**Начин доласка** односи се на организацију боравка туриста у објекту за смјештај. Зависно о организацији путовање може бити: индивидуално или организовано (преко посредника - путничке агенције или друге организације која се бави посредовањем у туризму).

## СИМБОЛИ

\* подаци за претходни период су ревидирани

- нема појаве

0,0 податак је мањи од 0,05 употријебљене јединице мјере

Публикује Агенција за статистику Босне и Херцеговине, 71000 Сарајево, Зелених беретки 26

Телефон: +387 (33) 911 911 | Телефакс: +387 (33) 220 622

Електронска пошта: [bhas@bhas.gov.ba](mailto:bhas@bhas.gov.ba) | Интернетска страница: [www.bhas.gov.ba](http://www.bhas.gov.ba)

Одговорна лица:

Велимир Јукић, помоћник директора за пословне статистике

Весна Ђужић, директор

Саопштење приредили: Азра Бандер Демировић и Мирза Агић



Размислите о очувању животне средине прије штампања документа.