



POSLOVNE STATISTIKE

Turizam, lipanj 2024.

U Bosni i Hercegovini u mjesecu lipnju 2024. godine turisti su ostvarili 204.170 posjeta, što je više za 8,2% u odnosu na svibanj 2024. godine i 20,2% više u odnosu na lipanj 2023. godine.

Turisti su ostvarili 411.998 noćenja, što je 11,0% više u odnosu na svibanj 2024. i 20,7% više u odnosu na lipanj 2023. U ukupno ostvarenom broju noćenja učešće domaćih turista je 26,6%, dok je učešće stranih turista 73,4%.

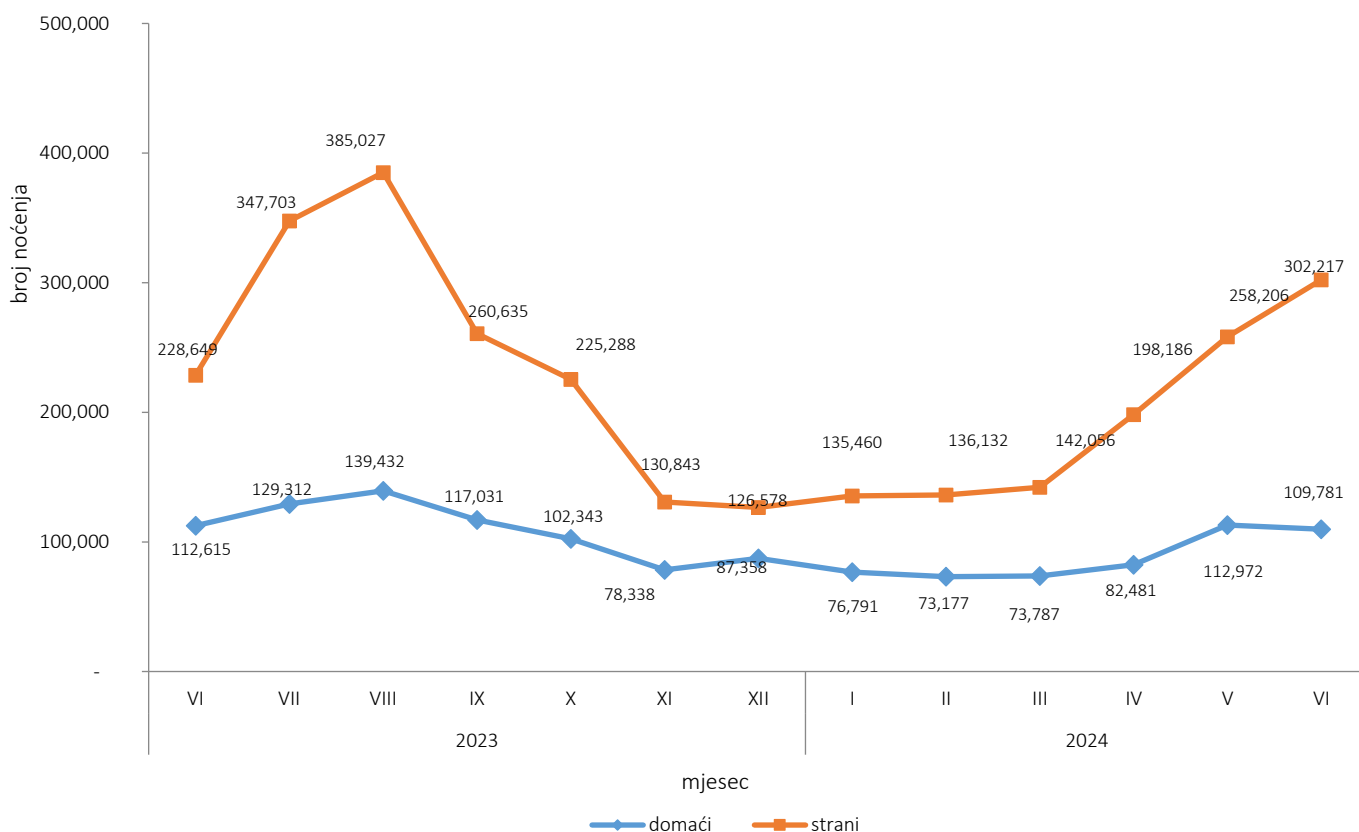
Broj noćenja domaćih turista manji je za 2,8% u odnosu na svibanj 2024. i manji je za 2,5% u odnosu na lipanj 2023. Broj noćenja stranih turista veći je za 17,0% u odnosu na svibanj 2024. i za 32,2% u odnosu na lipanj 2023.

U strukturi noćenja stranih turista u lipnju 2024. najviše noćenja ostvarili su turisti iz Saudijske Arabije 15,2%, Turske 10,5%, Srbije 9,3%, Hrvatske 7,2%, Slovenije 4,4%, Poljske s 3,8%, Njemačke i SAD s po 3,7% te Kine s 3,5% noćenja, što predstavlja 61,3% od ukupnog broja noćenja. Turisti iz ostalih zemalja ostvarili su 38,7 posto noćenja.

Neto popunjenost soba u lipnju 2024. iznosila je 40,5%, a stalnih ležaja 31,7%, dok je u lipnju 2023. popunjenost soba bila 36,0%, a stalnih ležaja 27,3%.

Prema vrsti smještajnog objekta najveći broj noćenja ostvaren je u okviru djelatnosti Hoteli i sličan smještaj s udjelom od 94,0%.

Grafikon 1: Noćenja turista po mjesecima za period lipanj 2023. - lipanj 2024.

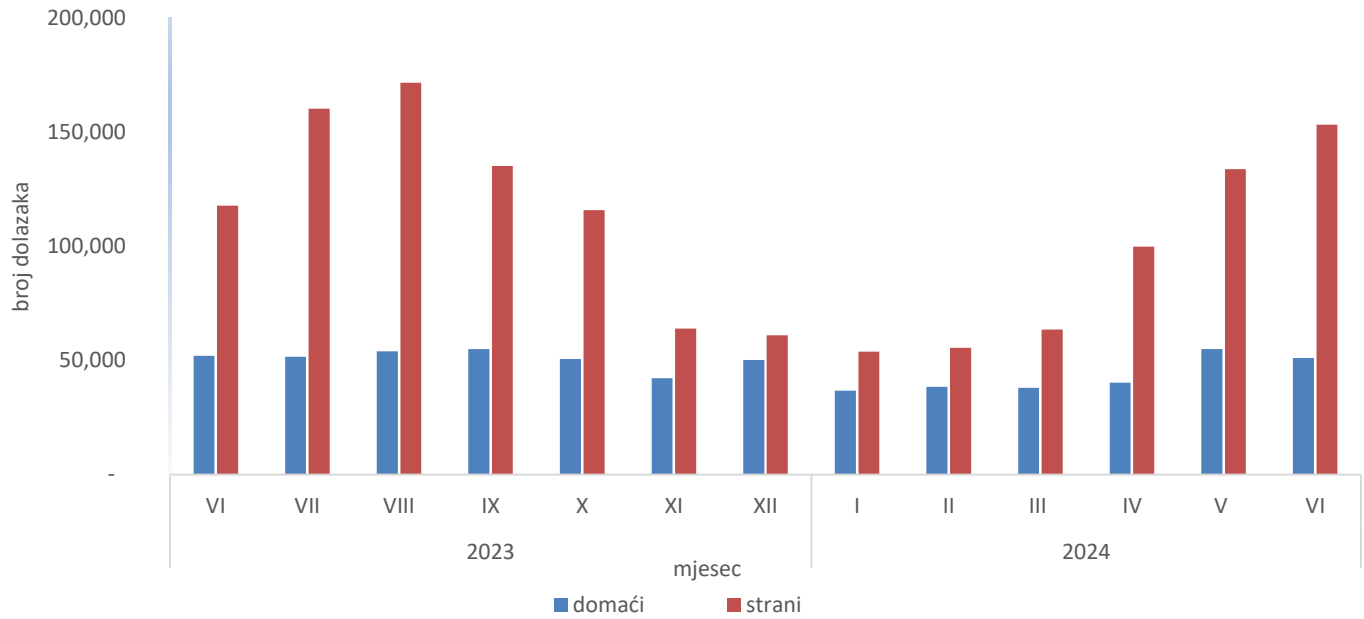


Tablica 1: Dolasci i noćenja turista

	Dolasci					Noćenja					VI 2024	
	VI 2023*	V 2024	VI 2024	Indeksi VI 2024 V 2024	Indeksi VI 2024 VI 2023	VI 2023*	V 2024	VI 2024	Indeksi VI 2024 V 2024	Indeksi VI 2024 VI 2023	Struktura noćenja u %	Prosječan broj noćenja po dolasku
UKUPNO	169.861	188.719	204.170	108,2	120,2	341.264	371.178	411.998	111,0	120,7	100,0	2,0
Domaći turisti	52.064	54.992	50.986	92,7	97,9	112.615	112.972	109.781	97,2	97,5	26,6	2,2
Strani turisti	117.797	133.727	153.184	114,5	130,0	228.649	258.206	302.217	117,0	132,2	73,4	2,0

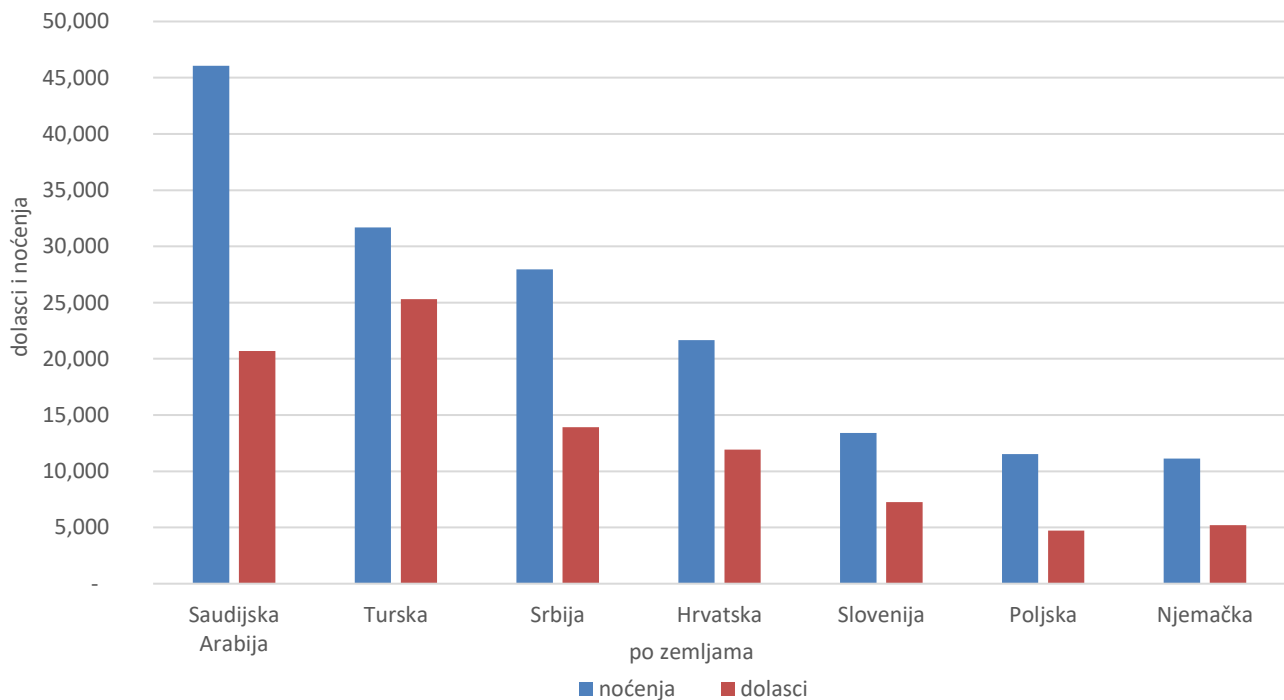
*j) konačan podatak

Grafikon 2: Dolasci turista po mjesecima za period lipanj 2023. - lipanj 2024.



Što se tiče duljine boravka stranih turista u našoj zemlji, na prvom mjestu su turisti iz Irske i Litvanije sa po 3,7 noćenja, Danske i Irana sa 3,3 noćenja, Francuske sa 3,2 noćenja i Kuvajta sa 3,1 noćenjem u prosjeku.

Grafikon 3: Noćenja i dolasci stranih turista prema zemlji prebivališta, lipanj 2024.



Tablica 2: Dolasci i noćenja turista prema KD BiH ¹⁾

	Dolasci					Noćenja					VI 2024
	VI 2023*	V 2024	VI 2024	Indeksi VI 2024 V 2024	Indeksi VI 2024 VI 2023	VI 2023*	V 2024	VI 2024	Indeksi VI 2024 V 2024	Indeksi VI 2024 VI 2023	Struktura noćenja u %
UKUPNO	169.861	188.719	204.170	108,2	120,2	341.264	371.178	411.998	111,0	120,7	100,0
Hoteli i sličan smještaj	162.646	182.034	195.134	107,2	120,0	320.961	351.566	387.463	110,2	120,7	94,0
Odmarališta i slični objekti za kraći odmor	3.708	3.824	4.545	118,9	122,6	9.068	8.939	10.616	118,8	117,1	2,6
Kampovi i prostori za kampiranje	2.652	1.985	3.513	177,0	132,5	4156	3517	5848	166,3	140,7	1,4
Ostali smještaj	855	876	978	111,6	114,4	7.079	7.156	8.071	112,8	114,0	2,0
Domaći turisti	52.064	54.992	50.986	92,7	97,9	112.615	112.972	109.781	97,2	97,5	26,6
Hoteli i sličan smještaj	49.451	52.578	48.251	91,8	97,6	102.509	103.232	98.479	95,4	96,1	23,9
Odmarališta i slični objekti za kraći odmor	1.546	1.534	1.690	110,2	109,3	3.495	3.284	3.910	119,1	111,9	0,9
Kampovi i prostori za kampiranje	397	123	309	251,2	77,8	594	146	520	356,2	87,5	0,1
Ostali smještaj	670	757	736	97,2	109,9	6.017	6.310	6.872	108,9	114,2	1,7
Strani turisti	117.797	133.727	153.184	114,5	130,0	228.649	258.206	302.217	117,0	132,2	73,4
Hoteli i sličan smještaj	113.195	129.456	146.883	113,5	129,8	218.452	248.334	288.984	116,4	132,3	70,1
Odmarališta i slični objekti za kraći odmor	2.162	2.290	2.855	124,7	132,1	5.573	5.655	6.706	118,6	120,3	1,6
Kampovi i prostori za kampiranje	2.255	1.862	3.204	172,1	142,1	3562	3371	5328	158,1	149,6	1,3
Ostali smještaj	185	119	242	203,4	130,8	1062	846	1.199	141,7	112,9	0,3

*) konačan podatak

¹⁾ Klasifikacija djelatnost Bosne i Hercegovine (BiH) 2010

Turistima je u lipnju 2024. u Bosni i Hercegovini bilo na raspolaganju 21.136 soba, apartmana i mjesta za kampiranje što je što je za 3,4% više u odnosu lipanj 2023. i 46.817 raspoloživih kreveta što je više za 4,0% u odnosu na isti mjesec 2023. godine.

U okviru djelatnosti - Hoteli i sličan smještaj turistima je bilo na raspolaganju ukupno 19.192 soba i apartmana što je za 3,2% više u odnosu na lipanj 2023. i 40.759 kreveta što je za 4,1% više u odnosu na isti mjesec prethodne godine.

Tablica 3: Dolasci i noćenja turista prema načinu dolaska

	Individualno						Organizirano					
	Dolasci			Noćenja			Dolasci			Noćenja		
	VI 2023*	VI 2024	Indeksi VI 2024 VI 2023	VI 2023*	VI 2024	Indeksi VI 2024 VI 2023	VI 2023*	VI 2024	Indeksi VI 2024 VI 2023	VI 2023*	VI 2024	Indeksi VI 2024 VI 2023
UKUPNO	117.402	139.359	118,7	239.067	281.162	117,6	52.459	64.811	123,5	102.197	130.836	128,0
Domaći turisti	41.452	40.431	97,5	87.195	83.203	95,4	10.612	10.555	99,5	25.420	26.578	104,6
Strani turisti	75.950	98.928	130,3	151.872	197.959	130,3	41.847	54.256	129,7	76.777	104.258	135,8

*) konačan podatak

Tablica 4: Dolasci i noćenja stranih turista prema zemlji prebivališta

	Dolasci					Noćenja					VI 2024	
	VI 2023*	V 2024	VI 2024	Indeksi VI 2024 V 2024	Indeksi VI 2024 VI 2023	VI 2023*	V 2024	VI 2024	Indeksi VI 2024 V 2024	Indeksi VI 2024 VI 2023	Struktura noćenja u %	Prosječan broj noćenja po dolasku
Strani turisti	117.797	133.727	153.184	114,5	130,0	228.649	258.206	302.217	117,0	132,2	100,0	2,0
Albanija	260	347	323	93,1	124,2	1.030	644	774	120,2	75,1	0,3	2,4
Austrija	3.565	4.599	3.371	73,3	94,6	6.554	8.068	5.716	70,8	87,2	1,9	1,7
Belgija	725	902	798	88,5	110,1	1.502	2.189	1.735	79,3	115,5	0,6	2,2
Bugarska	826	1.268	967	76,3	117,1	1.187	2.453	2.117	86,3	178,3	0,7	2,2
Crna Gora	1.618	3.198	2.149	67,2	132,8	3.458	6.406	5.284	82,5	152,8	1,7	2,5
Češka	933	927	1.332	143,7	142,8	1.408	1.519	2.359	155,3	167,5	0,8	1,8
Danska	380	414	310	74,9	81,6	1.273	925	1.024	110,7	80,4	0,3	3,3
Estonija	84	64	59	92,2	70,2	193	190	163	85,8	84,5	0,1	2,8
Finska	175	195	224	114,9	128,0	305	333	486	145,9	159,3	0,2	2,2
Francuska	2.278	2.256	2.604	115,4	114,3	6.832	6.903	8.286	120,0	121,3	2,7	3,2
Grčka	613	771	1.017	131,9	165,9	1.128	1.926	2.399	124,6	212,7	0,8	2,4
Nizozemska	2.299	2.687	2.304	85,7	100,2	5.911	6.644	6.066	91,3	102,6	2,0	2,6
Hrvatska	12.733	13.306	11.928	89,6	93,7	22.522	25.619	21.675	84,6	96,2	7,2	1,8
Irska	363	624	481	77,1	132,5	967	2.059	1.802	87,5	186,3	0,6	3,7
Island	76	22	49	222,7	64,5	165	33	134	406,1	81,2	0,0	2,7
Italija	2.583	3.267	3.729	114,1	144,4	5.220	7.733	7.952	102,8	152,3	2,6	2,1
Cipar	47	65	97	149,2	206,4	66	175	116	66,3	175,8	0,0	1,2
Latvija	149	47	97	206,4	65,1	430	92	255	277,2	59,3	0,1	2,6
Litva	121	191	126	66,0	104,1	179	346	460	132,9	257,0	0,2	3,7
Luksemburg	106	75	70	93,3	66,0	242	147	157	106,8	64,9	0,1	2,2
Mađarska	1.758	2.013	1.849	91,9	105,2	3.030	3.346	3.544	105,9	117,0	1,2	1,9
Malta	77	239	261	109,2	339,0	111	414	561	135,5	505,4	0,2	2,1
Norveška	365	369	466	126,3	127,7	739	771	1.025	132,9	138,7	0,3	2,2
Njemačka	5.915	7.122	5.210	73,2	88,1	12.048	14.916	11.118	74,5	92,3	3,7	2,1
Poljska	4.637	4.097	4.735	115,6	102,1	12.095	8.403	11.538	137,3	95,4	3,8	2,4
Portugal	241	333	328	98,5	136,1	405	606	702	115,8	173,3	0,2	2,1
Rumunija	525	806	901	111,8	171,6	969	1.813	2.702	149,0	278,8	0,9	3,0
Rusija	750	1.180	782	66,3	104,3	1.405	2.062	1.754	85,1	124,8	0,6	2,2
Sjeverna Makedonija	1.250	1.939	1.517	78,2	121,4	2.143	3.635	2.929	80,6	136,7	1,0	1,9
Slovačka	573	866	966	111,5	168,6	1.240	1.617	2.028	125,4	163,5	0,7	2,1
Slovenija	6.545	8.100	7.262	89,7	111,0	11.564	16.642	13.405	80,5	115,9	4,4	1,8

(nastavak na sljedećoj strani)

(nastavak)

	Dolasci					Noćenja					VI 2024	
	VI 2023*	V 2024	VI 2024	Indeksi VI 2024 V 2024	Indeksi VI 2024 VI 2023	VI 2023*	V 2024	VI 2024	Indeksi VI 2024 V 2024	Indeksi VI 2024 VI 2023	Struktura noćenja u %	Prosječan broj noćenja po dolasku
Srbija	12.240	16.797	13.922	82,9	113,7	23.692	35.887	27.968	77,9	118,0	9,3	2,0
Španjolska	1.316	1.728	1.594	92,2	121,1	3.396	3.500	3.258	93,1	95,9	1,1	2,0
Švicarska (uključujući Lihtenštajn)	1.097	1.377	1.148	83,4	104,6	1.976	2.640	2.109	79,9	106,7	0,7	1,8
Švedska	1.010	914	863	94,4	85,4	2.124	1.954	1.922	98,4	90,5	0,6	2,2
Turska	19.265	18.857	25.295	134,1	131,3	25.484	26.445	31.696	119,9	124,4	10,5	1,3
Ujedinjeno Kraljevstvo	1.445	1.789	2.514	140,5	174,0	3.292	4.370	6.521	149,2	198,1	2,2	2,6
Ukrajina	255	229	288	125,8	112,9	603	624	861	138,0	142,8	0,3	3,0
Ostale europske zemlje	568	259	547	211,2	96,3	1.222	634	2.201	347,2	180,1	0,7	4,0
Egipat	125	62	122	196,8	97,6	354	281	371	132,0	104,8	0,1	3,0
Južnoafrička Republika	55	27	55	203,7	100,0	87	77	127	164,9	146,0	0,0	2,3
Ostale afričke zemlje	224	175	198	113,1	88,4	463	620	580	93,5	125,3	0,2	2,9
Kanada	677	875	736	84,1	108,7	1.376	1.679	1.589	94,6	115,5	0,5	2,2
SAD	4.579	4.536	4.641	102,3	101,4	10.673	10.294	11.110	107,9	104,1	3,7	2,4
Ostale zemlje Sjeverne Amerike	110	335	262	78,2	238,2	214	1.152	450	39,1	210,3	0,1	1,7
Brazil	401	883	799	90,5	199,3	602	1.291	1.427	110,5	237,0	0,5	1,8
Ostale zemlje Južne i Srednje Amerike	967	1.234	951	77,1	98,3	1.639	2.055	1.697	82,6	103,5	0,6	1,8
Bahrein	475	60	179	298,3	37,7	1.367	159	419	263,5	30,7	0,1	2,3
Indija	342	479	632	131,9	184,8	800	823	1.139	138,4	142,4	0,4	1,8
Iran	17	16	23	143,8	135,3	49	51	75	147,1	153,1	0,0	3,3
Izrael	1.067	319	1.648	516,6	154,5	1.875	547	4.482	819,4	239,0	1,5	2,7
Japan	236	279	450	161,3	190,7	438	444	622	140,1	142,0	0,2	1,4
Južna Koreja	1.987	1.755	1.125	64,1	56,6	2.533	2.232	1.547	69,3	61,1	0,5	1,4
Katar	536	109	398	365,1	74,3	1.668	293	1.141	389,4	68,4	0,4	2,9
Kina	3.111	8.848	8.955	101,2	287,8	3.841	10.822	10.664	98,5	277,6	3,5	1,2
Kuvajt	1.647	997	2.216	222,3	134,5	6.041	3.545	6.958	196,3	115,2	2,3	3,1
Malezija	609	1.343	357	26,6	58,6	895	1.799	460	25,6	51,4	0,2	1,3
Oman	1.681	108	130	120,4	7,7	3.900	233	252	108,2	6,5	0,1	1,9
Saudijska Arabija	2.618	1.949	20.684	1)	790,1	6.193	4.817	46.061	956,2	743,8	15,2	2,2
Ujedinjeni Arapski Emirati	3.165	1.290	2.349	182,1	74,2	9.246	3.712	6.182	166,5	66,9	2,0	2,6
Ostale azijske zemlje	2.036	2.525	2.258	89,4	110,9	3.499	3.871	4.754	122,8	135,9	1,6	2,1
Australija	1.182	1.117	1.306	116,9	110,5	2.446	2.404	2.801	116,5	114,5	0,9	2,1
Novi Zeland	116	113	184	162,8	158,6	244	258	427	165,5	175,0	0,1	2,3
Ostale zemlje Oceanije	68	54	43	79,6	63,2	96	64	80	125,0	83,3	0,0	1,9

-) nema pojave

1) Indeks veći od 999

*) konačan podatak

METODOLOŠKA OBJAŠNENJA

Cilj statističkog istraživanja

Cilj statističkog istraživanja je praćenje turističke aktivnosti u komercijalnim smještajnim objektima i osiguravanje međunarodno usporedivih podataka statistike turizma u BiH sukladno važećom EU regulativom za statistiku turizma.

Jedinice promatranja

Jedinice promatranja su svi poslovni subjekti/pravna osobe koje su prema glavnoj djelatnosti registrirane da obavljaju djelatnost pružanja smještaja (oblast 55 - KD BiH 2010), fizičke osobe te kućanstva koja iznajmljuju smještajne objekte turistima. Za potrebe istraživanja korištena je Klasifikacija djelatnosti Bosne i Hercegovine- KD BiH 2010 koja je u potpunosti usklađena sa Europskom klasifikacijom ekonomskih djelatnosti NACE Rev.2.

Obuhvat

Jedinice izvješća su svi poslovni subjekti (poduzeća, obrtnici, zadruge, ustanove, udruge itd.) i njihove jedinice u sastavu koji su prema KD BiH 2010 registrirani u granama: 55.1 (hoteli i sličan smještaj), 55.2 (odmarališta i slični objekti za kraći odmor), 55.3 (kampovi i prostori za kampiranje), 55.9 (ostali nekategorizirani smještaj); zdravstvene ustanove u kojima osobe same snose naknadu za medicinsku rehabilitaciju odnosno svoj boravak; poslovni subjekti koji se bave posredovanjem smještaja gostiju u: seljačkim kućanstvima, kućama, kampovima, apartmanima i sobama, koje neposredno iznajmljuju građani/kućanstva. Cjelokupno područje Bosne i Hercegovine je obuhvaćeno istraživanjem.

Izvor i metoda prikupljanja

Podaci o turističkom prometu (broj dolazaka i noćenja turista) te smještajnim kapacitetima prikupljaju se redovitim mjesečnim izvješćem (obrazac TU-11). Izvještaji se sastavljaju na temelju evidencija u knjigama gostiju, pružanja smještajnih usluga turistima ili samo posreduju u pružanju tih usluga.

Revizija podataka

Redovita priopćenja turizma objavljuju se u mjesečnoj dinamici i sadrže preliminarne/prve rezultate sve dok se ne objave konačni podaci.

Prva redovita revizija podataka podrazumijeva da se pri publiciranju podataka za naredni mjesec revidiraju objavljeni podaci iz prethodnog mjeseca (t-1) sukladno informacijama dostavljenim od strane jedinice izvješća. Druga redovita revizija prethodno publiciranih podataka je godišnja revizija, koja obuhvaća sve nastale promjene podataka dostavljene nakon prve revizije, kako bi se osigurala točnost objavljenih podataka.

U priopćenju je jasno nazočeno o kojim se podacima radi, tako da korisnici statističkih podataka mogu pravilno da ih tumače. Ukoliko se uvode novi statistički standardi i koncepti, vrše izmjene u metodologiji istraživanja neophodno je izvršiti reviziju podataka kako bi se osigurala dosljednost i usporedivost podataka ranijih historijskih serija i novih serija podataka. O izmjenama podataka i razlozima korisnici će biti obavješteni na prikladan i transparentan način, u redovitim mjesečnim priopćenjima i drugim publikacijama za javnost kao i na web stranici Agencije za statistiku BiH (www.bhas.gov.ba).

DEFINICIJE

Turizam je aktivnost osoba koje putuju i borave u mjestima izvan svoje uobičajene sredine, ne dulje od jedne godine, u bilo koje svrhe uključujući poslovne, raznodne ili bilo koju osobnu svrhu, osim u svrhu zapošljavanja kod poslovnog subjekta sa sjedištem u mjestu posjeta.

Turist je svaka osoba koja u mjestu izvan svog prebivališta, provede najmanje jednu noć u ugostiteljskom ili drugom objektu za smještaj turista, radi odmora ili rekreacije, zdravlja, studija, sporta, religije, obitelji, poslova, javnih misija ili skupova.

Prebivalište je mjesto u kojem se osoba nastanila s namjerom da u njemu stalno živi.

Domaći turista je svaka osoba sa prebivalištem u Bosni i Hercegovini koja u nekom mjestu u Bosni i Hercegovini izvan mjesta svog prebivališta provede najmanje jednu noć u ugostiteljskom ili drugom objektu za smještaj turista.

Strani turista je svaka osoba sa prebivalištem izvan Bosne i Hercegovine koja privremeno boravi u Bosni i Hercegovini i provede najmanje jednu noć u ugostiteljskom ili drugom objektu za smještaj turista.

Dolasci turista su broj osoba (turista) koje su došle i prijavile svoj boravak u objektu koji pruža uslugu smještaja.

Noćenja turista je svaka registrovana noć osobe (turista) u objektu koji pruža uslugu smještaja.

Smještajni kapaciteti prikazuju se kao broj soba, apartmana, mjesta za kampiranje i broj stalnih kreveta.

Stalnim krevetima smatraju se postelje koje su redovito spremljene za iznajmljivanje gostima.

Stopa popunjenosti kreveta (neto) u promatranom razdoblju dobiva se dijeljenjem ukupnog broja ostvarenih noćenja sa brojem raspoloživih kreveta i brojem dana u kojem su kreveti bili dostupni za korištenje. Podatak je izražen kao postotak.

Stopa popunjenosti soba (neto) u promatranom razdoblju dobiva se dijeljenjem ukupnog broja korištenih soba sa ukupnim brojem raspoloživih soba. Podatak je izražen kao postotak.

Način dolaska odnosi se na organizaciju boravka turista u objektu za smještaj. Ovisno o organizaciji putovanje može biti : individualno ili organizirano (preko posrednika - putničke agencije ili druge organizacije koja se bavi posredovanjem u turizmu).

Znakovi

* podaci za predhodni period su revidirani

- nema pojave

0,0 podatak je manji od 0,05 upotrijebljene jedinice mjere

Publikuje Agencija za statistiku Bosne i Hercegovine, 71000 Sarajevo, Zelenih beretki 26

Telefon: +387 (33) 911 911 | Telefaks: +387 (33) 220 622

Elektronska pošta: bhas@bhas.gov.ba | Internetska stranica: www.bhas.gov.ba

Odgovorne osobe:

Velimir Jukić, pomoćnik ravnateljice za poslovne statistike

Vesna Ćužić, ravnateljica

Priopćenje priredili: Azra Bander Demirović i Mirza Agić



Razmislite o očuvanju okoliša prije tiskanja dokumenta.