



САОПШТЕЊЕ



Обавезни сте да приликом дозвољених радњи, у свом производу или апликацији наведете извор података.

ГОДИНА XVIII

САРАЈЕВО, 6. 8. 2024.

БРОЈ 6

ПОСЛОВНЕ СТАТИСТИКЕ

Туризам, јуни 2024

У Босни и Херцеговини у мјесецу јуну 2024. туристи су остварили 204.170 посјета, што је више за 8,2% у односу на мај 2024. и за 20,2% више у односу на јуни 2023. године.

Туристи су остварили 411.998 ноћења, што је више за 11,0% у односу на мај 2024. и за 20,7% више у односу на јуни 2023. године. У укупно оствареном броју ноћења учешће домаћих туриста је 26,6% док је 73,4% учешће страних туриста.

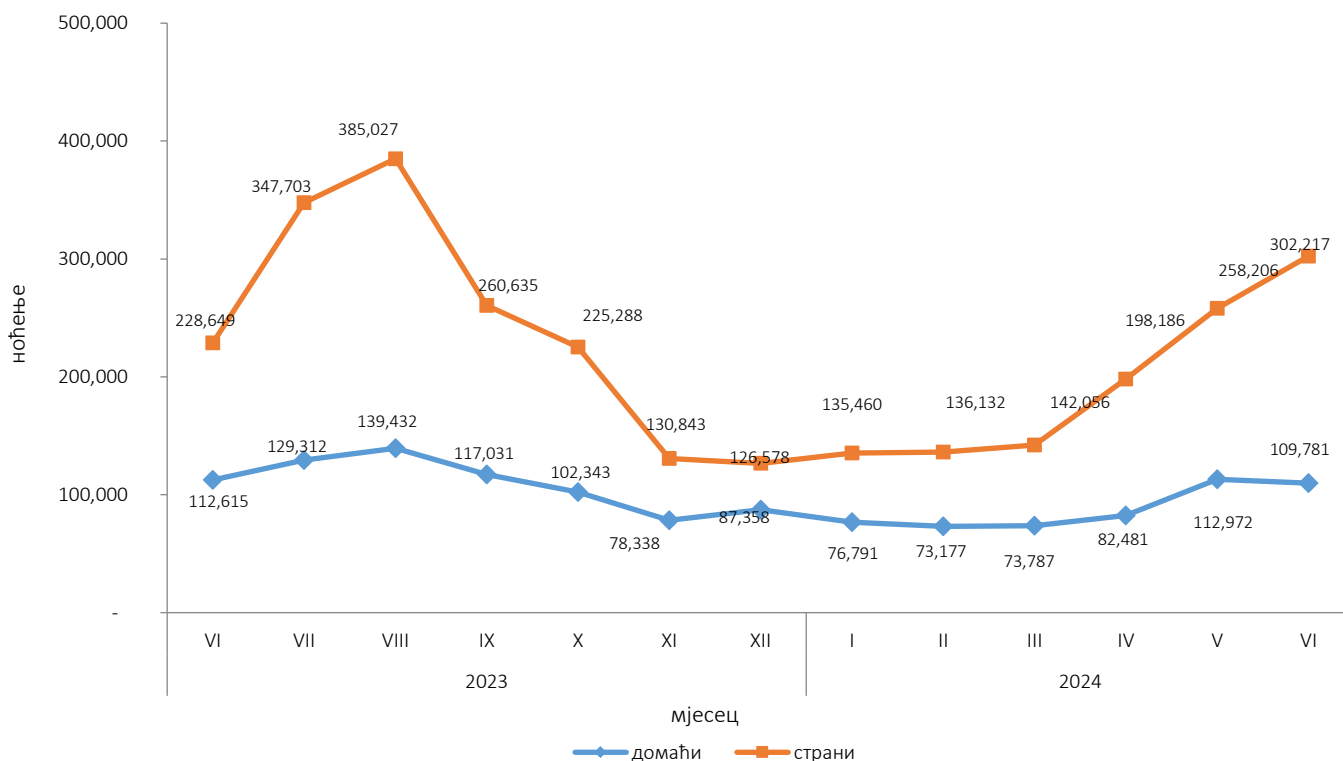
Број ноћења домаћих туриста мањи је за 2,8% у односу на мај 2024. и мањи за 2,5% у односу на јуни 2023. године. Број ноћења страних туриста већи је за 17,0% у односу на мај 2024. и већи за 32,2% у односу на јуни 2023. године.

У јуну 2024. године, у структури ноћења страних туриста, највише ноћења остварили су туристи из Саудијске Арабије са 15,2%, Турске са 10,5%, Србије са 9,3%, Хрватске са 7,2%, Словеније са 4,4%, Пољске са 3,8%, Њемачке и САД са по 3,7% и Кине са 3,5% ноћења, што представља 61,3% укупног броја ноћења. Туристи из осталих земаља остварили су 38,7% ноћења.

Нето стопа искориштености соба у јуну 2024. износила је 40,5%, а сталних кревета 31,7%, док је у јуну 2023. стопа искориштености соба износила 36,0%, а сталних кревета 27,3%.

Према врсти смјештајног објекта највећи број ноћења остварен је у оквиру дјелатности Хотели и сличан смјештај са учешћем од 94,0%.

Графикон 1: Ноћења туриста за период јуни 2023. - јуни 2024.

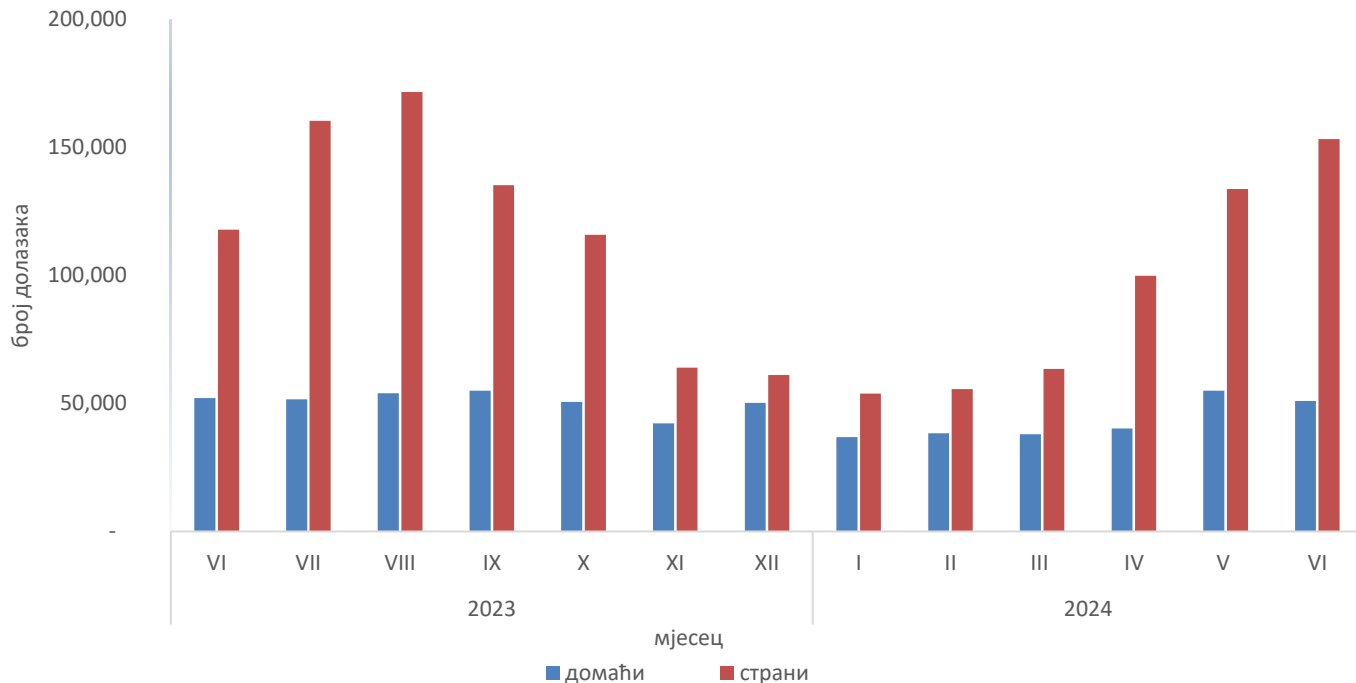


Табела 1: Доласци и ноћења туриста

	Доласци					Ноћења					VI 2024	
	VI 2023*	V 2024	VI 2024	Индекси VI 2024 V 2024	Индекси VI 2024 VI 2023	VI 2023*	V 2024	VI 2024	Индекси VI 2024 V 2024	Индекси VI 2024 VI 2023	Структура ноћења %	Просјечан број ноћења по доласку
Укупно	169.861	188.719	204.170	108,2	120,2	341.264	371.178	411.998	111,0	120,7	100,0	2,0
Домаћи туристи	52.064	54.992	50.986	92,7	97,9	112.615	112.972	109.781	97,2	97,5	26,6	2,2
Страни туристи	117.797	133.727	153.184	114,5	130,0	228.649	258.206	302.217	117,0	132,2	73,4	2,0

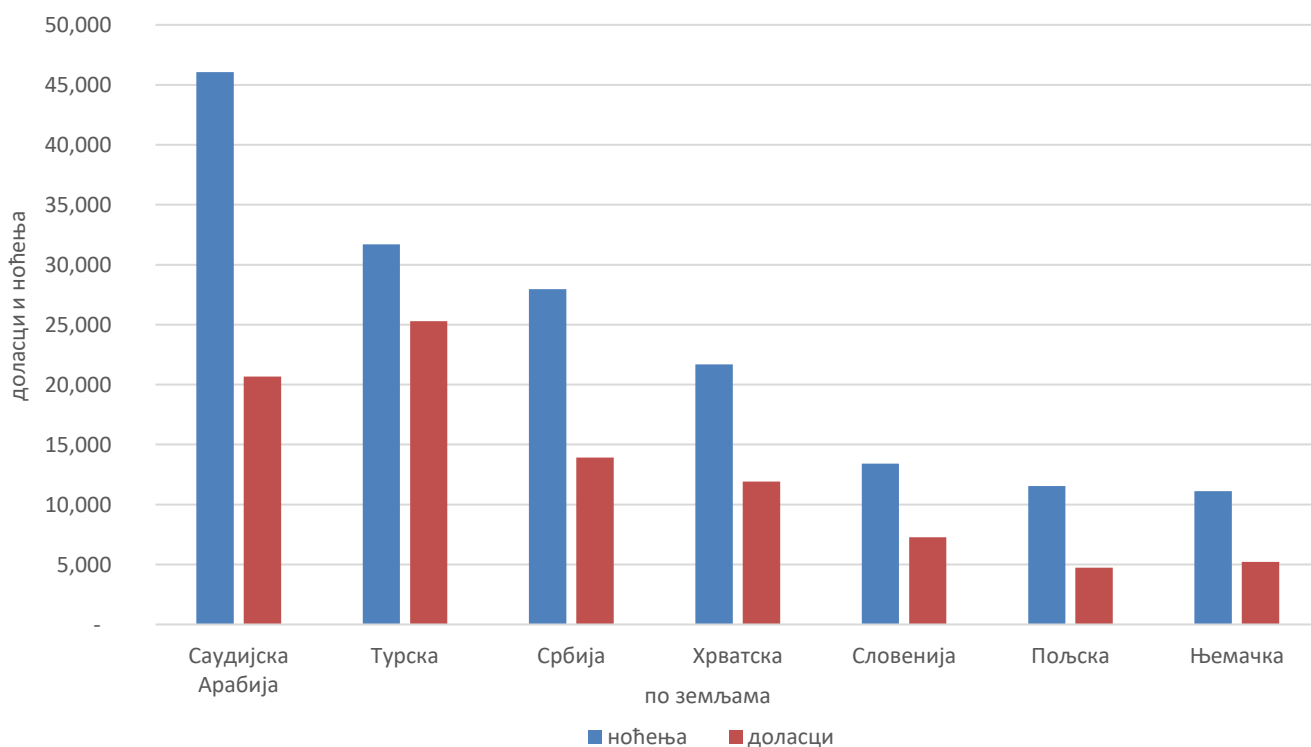
*коначан податак

Графикон 2: Доласци туриста за период јуни 2023. - јуни 2024.



Што се тиче дужине боравка страних туриста у нашој земљи, на првом мјесту су туристи из Ирске и Литваније са по 3,7 ноћења, Данске и Ирана са 3,3 ноћења, Француске са 3,2 ноћења и Кувајта са 3,1 ноћења у просјеку.

Графикон 3: Ноћења и доласци туриста према земљи пребивалишта, јуни 2024.



Табела 2: Доласци и ноћења туриста према КД БиХ ¹⁾

	Доласци					Ноћења					VI 2024
	VI 2023*	V 2024	VI 2024	Индекси VI 2024 V 2024	Индекси VI 2024 VI 2023	VI 2023*	V 2024	VI 2024	Индекси VI 2024 V 2024	Индекси VI 2024 VI 2023	Структура ноћења у %
УКУПНО	169.861	188.719	204.170	108,2	120,2	341.264	371.178	411.998	111,0	120,7	100,0
Хотели и сличан смјештај	162.646	182.034	195.134	107,2	120,0	320.961	351.566	387.463	110,2	120,7	94,0
Одмаралишта и слични објекти за краћи одмор	3.708	3.824	4.545	118,9	122,6	9.068	8.939	10.616	118,8	117,1	2,6
Кампови и простори за камповање	2.652	1.985	3.513	177,0	132,5	4156	3517	5848	166,3	140,7	1,4
Остали смјештај	855	876	978	111,6	114,4	7.079	7.156	8.071	112,8	114,0	2,0
Домаћи туристи	52.064	54.992	50.986	92,7	97,9	112.615	112.972	109.781	97,2	97,5	26,6
Хотели и сличан смјештај	49.451	52.578	48.251	91,8	97,6	102.509	103.232	98.479	95,4	96,1	23,9
Одмаралишта и слични објекти за краћи одмор	1.546	1.534	1.690	110,2	109,3	3.495	3.284	3.910	119,1	111,9	0,9
Кампови и простори за камповање	397	123	309	251,2	77,8	594	146	520	356,2	87,5	0,1
Остали смјештај	670	757	736	97,2	109,9	6.017	6.310	6.872	108,9	114,2	1,7
Страни туристи	117.797	133.727	153.184	114,5	130,0	228.649	258.206	302.217	117,0	132,2	73,4
Хотели и сличан смјештај	113.195	129.456	146.883	113,5	129,8	218.452	248.334	288.984	116,4	132,3	70,1
Одмаралишта и слични објекти за краћи одмор	2.162	2.290	2.855	124,7	132,1	5.573	5.655	6.706	118,6	120,3	1,6
Кампови и простори за камповање	2.255	1.862	3.204	172,1	142,1	3562	3371	5328	158,1	149,6	1,3
Остали смјештај	185	119	242	203,4	130,8	1062	846	1.199	141,7	112,9	0,3

²⁾ Класификација дјелатности Босне и Херцеговине (БиХ) 2010

*конечан податак

Туристима је у јуну 2024. у Босни и Херцеговини било на располагању 21.136 соба, апартмана и мјеста за камповање што је што је за 3,4% више у односу јуни 2023. и 46.817 расположивих кревета што је више за 4,0% у односу на исти мјесец 2023. године.

У оквиру дјелатности - Хотели и сличан смјештај туристима је било на располагању укупно 19.192 соба и апартмана што је за 3,2% више у односу на јуни 2023. и 40.759 кревета што је за 4,1% више у односу на исти мјесец претходне године.

Табела 3: Доласци и ноћења туриста према начину доласка

	Индивидуално						Организовано					
	Доласци			Ноћења			Доласци			Ноћења		
	VI 2023*	VI 2024	Индекси VI 2024 VI 2023	VI 2023*	VI 2024	Индекси VI 2024 VI 2023	VI 2023*	VI 2024	Индекси VI 2024 VI 2023	VI 2023*	VI 2024	Индекси VI 2024 VI 2023
УКУПНО	117.402	139.359	118,7	239.067	281.162	117,6	52.459	64.811	123,5	102.197	130.836	128,0
Домаћи туристи	41.452	40.431	97,5	87.195	83.203	95,4	10.612	10.555	99,5	25.420	26.578	104,6
Страни туристи	75.950	98.928	130,3	151.872	197.959	130,3	41.847	54.256	129,7	76.777	104.258	135,8

*конечан податак

Табела 4: Доласци и ноћења страних туриста према земљи пребивалишта

	Доласци					Ноћења					VI 2024	
	VI 2023*	V 2024	VI 2024	Индекси VI 2024 V 2024	Индекси VI 2024 VI 2023	VI 2023*	V 2024	VI 2024	Индекси VI 2024 V 2024	Индекси VI 2024 VI 2023	Структура ноћења %	Просјечан број ноћења по доласку
Страни туристи	117.797	133.727	153.184	114,5	130,0	228.649	258.206	302.217	117,0	132,2	100,0	2,0
Албанија	260	347	323	93,1	124,2	1.030	644	774	120,2	75,1	0,3	2,4
Аустрија	3.565	4.599	3.371	73,3	94,6	6.554	8.068	5.716	70,8	87,2	1,9	1,7
Белгија	725	902	798	88,5	110,1	1.502	2.189	1.735	79,3	115,5	0,6	2,2
Бугарска	826	1.268	967	76,3	117,1	1.187	2.453	2.117	86,3	178,3	0,7	2,2
Црна Гора	1.618	3.198	2.149	67,2	132,8	3.458	6.406	5.284	82,5	152,8	1,7	2,5
Чешка	933	927	1.332	143,7	142,8	1.408	1.519	2.359	155,3	167,5	0,8	1,8
Данска	380	414	310	74,9	81,6	1.273	925	1.024	110,7	80,4	0,3	3,3
Естонија	84	64	59	92,2	70,2	193	190	163	85,8	84,5	0,1	2,8
Финска	175	195	224	114,9	128,0	305	333	486	145,9	159,3	0,2	2,2
Француска	2.278	2.256	2.604	115,4	114,3	6.832	6.903	8.286	120,0	121,3	2,7	3,2
Грчка	613	771	1.017	131,9	165,9	1.128	1.926	2.399	124,6	212,7	0,8	2,4
Холандија	2.299	2.687	2.304	85,7	100,2	5.911	6.644	6.066	91,3	102,6	2,0	2,6
Хрватска	12.733	13.306	11.928	89,6	93,7	22.522	25.619	21.675	84,6	96,2	7,2	1,8
Ирска	363	624	481	77,1	132,5	967	2.059	1.802	87,5	186,3	0,6	3,7
Исланд	76	22	49	222,7	64,5	165	33	134	406,1	81,2	0,0	2,7
Италија	2.583	3.267	3.729	114,1	144,4	5.220	7.733	7.952	102,8	152,3	2,6	2,1
Кипар	47	65	97	149,2	206,4	66	175	116	66,3	175,8	0,0	1,2
Латвија	149	47	97	206,4	65,1	430	92	255	277,2	59,3	0,1	2,6
Литванија	121	191	126	66,0	104,1	179	346	460	132,9	257,0	0,2	3,7
Луксембург	106	75	70	93,3	66,0	242	147	157	106,8	64,9	0,1	2,2
Мађарска	1.758	2.013	1.849	91,9	105,2	3.030	3.346	3.544	105,9	117,0	1,2	1,9
Малта	77	239	261	109,2	339,0	111	414	561	135,5	505,4	0,2	2,1
Норвешка	365	369	466	126,3	127,7	739	771	1.025	132,9	138,7	0,3	2,2
Њемачка	5.915	7.122	5.210	73,2	88,1	12.048	14.916	11.118	74,5	92,3	3,7	2,1
Пољска	4.637	4.097	4.735	115,6	102,1	12.095	8.403	11.538	137,3	95,4	3,8	2,4
Португал	241	333	328	98,5	136,1	405	606	702	115,8	173,3	0,2	2,1
Румунија	525	806	901	111,8	171,6	969	1.813	2.702	149,0	278,8	0,9	3,0
Русија	750	1.180	782	66,3	104,3	1.405	2.062	1.754	85,1	124,8	0,6	2,2
Сјеверна Македонија	1.250	1.939	1.517	78,2	121,4	2.143	3.635	2.929	80,6	136,7	1,0	1,9
Словачка	573	866	966	111,5	168,6	1.240	1.617	2.028	125,4	163,5	0,7	2,1
Словенија	6.545	8.100	7.262	89,7	111,0	11.564	16.642	13.405	80,5	115,9	4,4	1,8

(наставак на следећој страници)

(наставак)

	Доласци					Ноћења					VI 2024	
	VI 2023*	V 2024	VI 2024	Индекси VI 2024 V 2024	Индекси VI 2024 VI 2023	VI 2023*	V 2024	VI 2024	Индекси VI 2024 V 2024	Индекси VI 2024 VI 2023	Структура ноћења %	Просјечан број ноћења по доласку
Србија	12.240	16.797	13.922	82,9	113,7	23.692	35.887	27.968	77,9	118,0	9,3	2,0
Шпанија	1.316	1.728	1.594	92,2	121,1	3.396	3.500	3.258	93,1	95,9	1,1	2,0
Швајцарска (укључујући Лихтенштајн)	1.097	1.377	1.148	83,4	104,6	1.976	2.640	2.109	79,9	106,7	0,7	1,8
Шведска	1.010	914	863	94,4	85,4	2.124	1.954	1.922	98,4	90,5	0,6	2,2
Турска	19.265	18.857	25.295	134,1	131,3	25.484	26.445	31.696	119,9	124,4	10,5	1,3
Уједињено Краљевство	1.445	1.789	2.514	140,5	174,0	3.292	4.370	6.521	149,2	198,1	2,2	2,6
Украјина	255	229	288	125,8	112,9	603	624	861	138,0	142,8	0,3	3,0
Остале европске земље	568	259	547	211,2	96,3	1.222	634	2.201	347,2	180,1	0,7	4,0
Египат	125	62	122	196,8	97,6	354	281	371	132,0	104,8	0,1	3,0
Јужноафричка Република	55	27	55	203,7	100,0	87	77	127	164,9	146,0	0,0	2,3
Остале афричке земље	224	175	198	113,1	88,4	463	620	580	93,5	125,3	0,2	2,9
Канада	677	875	736	84,1	108,7	1.376	1.679	1.589	94,6	115,5	0,5	2,2
САД	4.579	4.536	4.641	102,3	101,4	10.673	10.294	11.110	107,9	104,1	3,7	2,4
Остале земље Сјеверне Америке	110	335	262	78,2	238,2	214	1.152	450	39,1	210,3	0,1	1,7
Бразил	401	883	799	90,5	199,3	602	1.291	1.427	110,5	237,0	0,5	1,8
Остале земље Јужне и Средње Америке	967	1.234	951	77,1	98,3	1.639	2.055	1.697	82,6	103,5	0,6	1,8
Бахреин	475	60	179	298,3	37,7	1.367	159	419	263,5	30,7	0,1	2,3
Индија	342	479	632	131,9	184,8	800	823	1.139	138,4	142,4	0,4	1,8
Иран	17	16	23	143,8	135,3	49	51	75	147,1	153,1	0,0	3,3
Израел	1.067	319	1.648	516,6	154,5	1.875	547	4.482	819,4	239,0	1,5	2,7
Јапан	236	279	450	161,3	190,7	438	444	622	140,1	142,0	0,2	1,4
Јужна Кореја	1.987	1.755	1.125	64,1	56,6	2.533	2.232	1.547	69,3	61,1	0,5	1,4
Катар	536	109	398	365,1	74,3	1.668	293	1.141	389,4	68,4	0,4	2,9
Кина	3.111	8.848	8.955	101,2	287,8	3.841	10.822	10.664	98,5	277,6	3,5	1,2
Кувајт	1.647	997	2.216	222,3	134,5	6.041	3.545	6.958	196,3	115,2	2,3	3,1
Малезија	609	1.343	357	26,6	58,6	895	1.799	460	25,6	51,4	0,2	1,3
Оман	1.681	108	130	120,4	7,7	3.900	233	252	108,2	6,5	0,1	1,9
Саудијска Арабија	2.618	1.949	20.684	¹⁾	790,1	6.193	4.817	46.061	956,2	743,8	15,2	2,2
Уједињени Арапски Емирати	3.165	1.290	2.349	182,1	74,2	9.246	3.712	6.182	166,5	66,9	2,0	2,6
Остале азијске земље	2.036	2.525	2.258	89,4	110,9	3.499	3.871	4.754	122,8	135,9	1,6	2,1
Аустралија	1.182	1.117	1.306	116,9	110,5	2.446	2.404	2.801	116,5	114,5	0,9	2,1
Нови Зеланд	116	113	184	162,8	158,6	244	258	427	165,5	175,0	0,1	2,3
Остале земље Океаније	68	54	43	79,6	63,2	96	64	80	125,0	83,3	0,0	1,9

¹⁾ Индекс већи од 999

- нема појаве

*коначан податак

МЕТОДОЛОШКА ОБЈАШЊЕЊА

Циљ статистичког истраживања

Циљ статистичког истраживања је праћење туристичке активности у комерцијалним смјештајним објектима и осигуравање међународно упоредивих података статистике туризма у БиХ у складу са важећом ЕУ регулативом за статистику туризма.

Јединице посматрања

Јединице посматрања су сви пословни субјекти/правна лица која су према главној дјелатности регистрован да обављају дјелатност пружања смјештаја (област 55 - КД БиХ 2010), физичка лица те домаћинства која изнајмљују смјештајне објекте туристима. За потребе истраживања коришћена је Класификација дјелатности Босне и Херцеговине- КД БиХ 2010 која је у потпуности усклађена са Европском класификацијом економских дјелатности NACE Rev.2.

Обухват

Извјештајне јединице су сви пословни субјекти (предузећа, обртници, задруге, установе, удружења итд.) и њихове јединице у саставу који су према КД БиХ 2010 регистровани у гранама: 55.1 (хотели и сличан смјештај), 55.2 (одмаралишта и слични објекти за краћи одмор), 55.3 (кампови и простори за камповање), 55.9 (остали смјештај); здравствене установе у којима лица сама сnose накнаду за медицинску рехабилитацију односно свој боравак; пословни субјекти који се баве посредовањем у смјештају гостину у: сељачким домаћинствима, кућама, камповима, апартманима и собама, које непосредно изнајмљују грађани/домаћинства. Цјелокупно подручје Босне и Херцеговине је обухваћено истраживањем.

Извор и метода прикупљања

Подаци о туристичком промету (број долазака и ноћења туриста) те смјештајним капацитетима прикупљају се редовним мјесечним извјештајем (образац ТУ-11). Извјештаји се састављају на основу евиденција у књигама гостину, пружања смјештајних услуга туристима или само посредују у пружању тих услуга.

Ревизија података

Редовна саопштења туризма објављују се у мјесечној динамици и садрже прелиминарне/прве резултате све док се не објаве коначни подаци.

Прва редовна ревизија података подразумијева да се при публиковању података за наредни мјесец ревидирају објављени подаци из претходног мјесеца (т-1) у складу са информацијама достављеним од стране извјештајне јединице. Друга редовна ревизија претходно публикованих података је годишња ревизија, која обухвата све настале промјене података достављене након прве ревизије, да би се осигурала тачност објављених података.

У саопштењу је јасно назначено о којим се подацима ради, тако да корисници статистичких података могу правилно да их тумаче. Уколико се уводе нови статистички стандарди и концепти, врше измјене у методологији истраживања неопходно је извршити ревизију података да би се осигурала досљедност и упоредивост података ранијих историјских серија и нових серија података. О измјенама података и разлозима корисници ће бити обавијештени на прикладан и транспарентан начин, у редовним мјесечним саопштењима и другим публикацијама за јавност као и на веб-страници Агенције за статистику БиХ (www.bhas.gov.ba)

ДЕФИНИЦИЈЕ

Туризам је активност лица која путују и бораве у мјестима ван своје уобичајене средине, не дуже од једне године, у било које сврхе укључујући пословне, разоноду или било коју личну сврху, осим у сврху запошљавања код пословног субјекта са сједиштем у мјесту посјета.

Турист је свако лице које у мјесту ван свог пребивалишта, проведе најмање једну ноћ у угоститељском или другом објекту за смјештај туриста, ради одмора или рекреације, здравља, студија, спорта, религије, породице, послова, јавних мисија или скупова.

Пребивалиште је мјесто у којем се лице настанило с намјером да у њему стално живи.

Домаћи туриста је свако лице са пребивалиштем у Босни и Херцеговини која у неком мјесту у Босни и Херцеговини ван мјеста свог пребивалишта проведе најмање једну ноћ у угоститељском или другом објекту за смјештај туриста.

Страни туриста је свака особа са пребивалиштем изван Босне и Херцеговине која привремено борави у Босни и Херцеговини и проведе најмање једну ноћ у угоститељском или другом објекту за смјештај туриста.

Доласци туриста јесу број лица (туриста) која су дошла и пријавила свој боравак у објекту који пружа услугу смјештаја.

Ноћења туриста јесу свака регистрована ноћ лица (туриста) у објекту који пружа услугу смјештаја.

Смјештајни капацитети приказују се као број соба, апартмана и мјеста за камповање и број сталних кревета.

Сталним креветима сматрају се постеље које су редовно спремљене за изнајмљивање гостима.

Стопа попуњености кревета у референтном мјесецу добија се дијелењем укупног броја ноћења са бројем расположивих кревета и бројем дана у којем су кревети били доступни за коришћење.

Стопа попуњености соба (нето) у референтном мјесецу добија се дијелењем укупног броја кориштених соба са укупним бројем расположивих соба. Податак је изражен као проценат.

Начин доласка односи се на организацију боравка туриста у објекту за смјештај. Зависно о организацији путовање може бити: индивидуално или организовано (преко посредника - путничке агенције или друге организације која се бави посредовањем у туризму).

СИМБОЛИ

* подаци за претходни период су ревидирани

- нема појаве

0,0 податак је мањи од 0,05 употријебљене јединице мјере

Публикује Агенција за статистику Босне и Херцеговине, 71000 Сарајево, Зелених беретки 26

Телефон: +387 (33) 911 911 | Телефакс: +387 (33) 220 622

Електронска пошта: bhas@bhas.gov.ba | Интернетска страница: www.bhas.gov.ba

Одговорна лица:

Велимир Јукић, помоћник директора за пословне статистике

Весна Ђужић, директор

Саопштење приредили: Азра Бандер Демировић и Мирза Агић



Размислите о очувању животне средине прије штампања документа.