



SAOPĆENJE



Obavezni ste da prilikom dozvoljenih radnji, u svom proizvodu ili aplikaciji navedete izvor podataka.

GODINA XVIII

SARAJEVO, 05.09.2024.

BROJ 7

POSLOVNE STATISTIKE

Turizam, juli 2024.

U Bosni i Hercegovini u mjesecu julu 2024. turisti su ostvarili 240.792 posjete, što je više za 17,9% u odnosu na juni 2024. i za 13,6% više u odnosu na juli 2023. godine.

Turisti su ostvarili 517.295 noćenja, što je više za 25,6% u odnosu na juni 2024. i za 8,4% više u odnosu na juli 2023. godine. U ukupno ostvarenom broju noćenja učešće domaćih turista je 24,1% dok je 75,9% učešće stranih turista.

Broj noćenja domaćih turista veći je za 13,5% u odnosu na juni 2024. i manji za 3,7% u odnosu na juli 2023. godine. Broj noćenja stranih turista veći je za 30,0% u odnosu na juni 2024. i veći za 13,0% u odnosu na juli 2023. godine.

U julu 2024. godine, u strukturi noćenja stranih turista, najviše noćenja ostvarili su turisti iz Saudijske Arabije sa 21,5%, Turske sa 11,3%, Srbije sa 6,9%, Hrvatske sa 5,7%, Poljske sa 4,0%, Njemačke sa 3,9, SAD sa 3,2% Slovenije sa 3,0 i Ujedinjenih Arapskih Emirata sa 2,9% noćenja, što predstavlja 62,4% ukupnog broja noćenja. Turisti iz ostalih zemalja ostvarili su 37,6% noćenja.

Neto stopa iskorištenosti soba u julu 2024. iznosila je 45,2%, a stalnih kreveta 37,5%, dok je u julu 2023. stopa iskorištenosti soba iznosila 43,1%, a stalnih kreveta 36,5%.

Prema vrsti smještajnog objekta najveći broj noćenja ostvaren je u okviru djelatnosti Hoteli i sličan smještaj sa učešćem od 92,9%.

Grafikon 1: Noćenja turista za period juli 2023. - juli 2024.

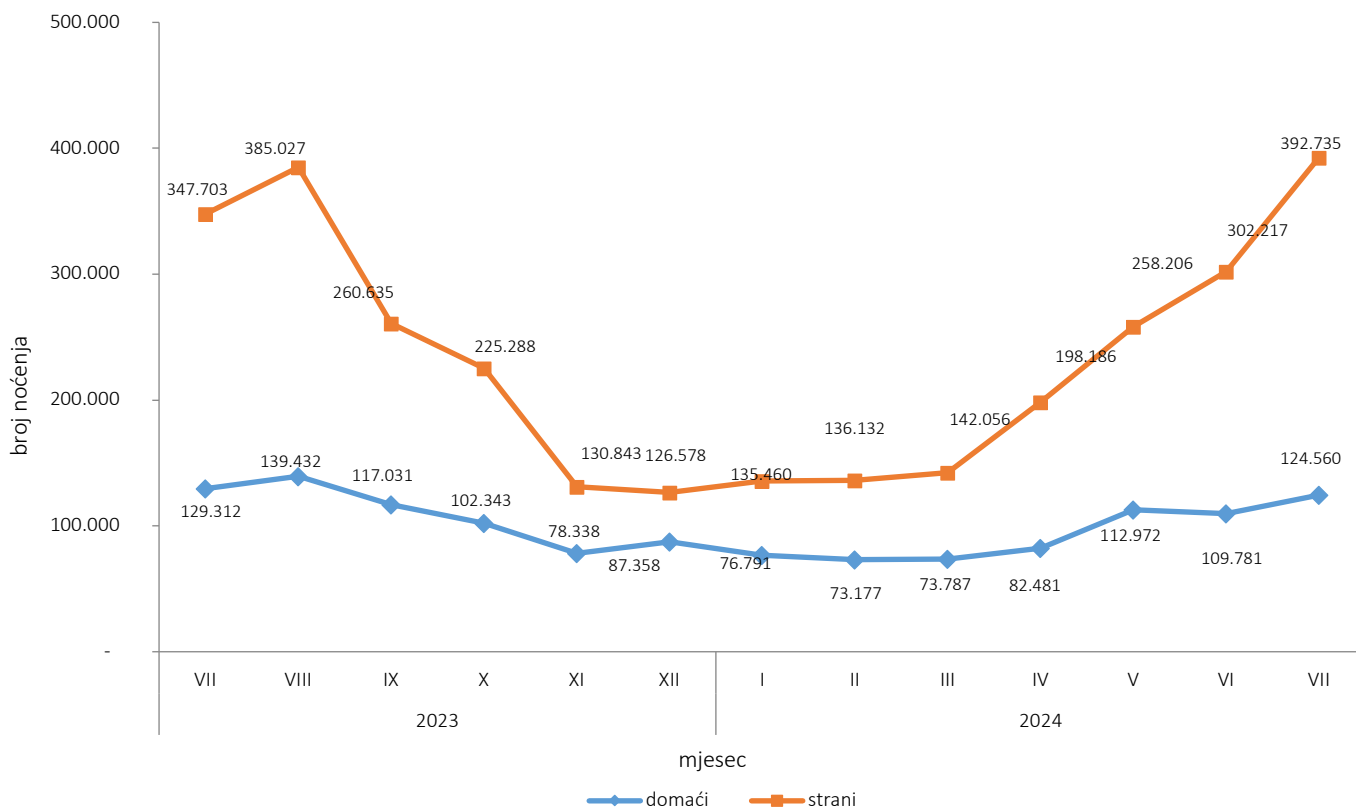
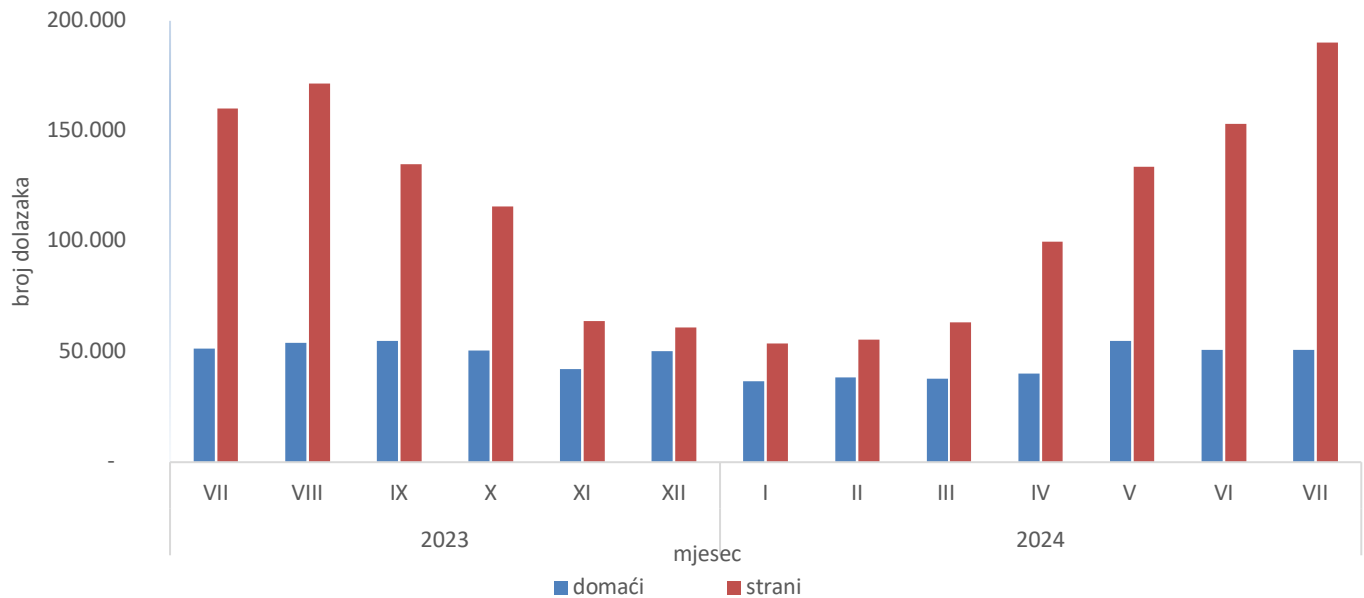


Tabela 1: Dolasci i noćenja turista

	Dolasci					Noćenja					VII 2024	
	VII 2023*	VI 2024	VII 2024	Indeksi VII 2024 VI 2024	Indeksi VII 2024 VII 2023	VII 2023*	VI 2024	VII 2024	Indeksi VII 2024 VI 2024	Indeksi VII 2024 VII 2023	Struktura noćenja u %	Prosječan broj noćenja po dolasku
UKUPNO	211.906	204.170	240.792	117,9	113,6	477.015	411.998	517.295	125,6	108,4	100,0	2,1
Domaći turisti	51.604	50.986	50.754	99,5	98,4	129.312	109.781	124.560	113,5	96,3	24,1	2,5
Strani turisti	160.302	153.184	190.038	124,1	118,5	347.703	302.217	392.735	130,0	113,0	75,9	2,1

*j) konačan podatak

Grafikon 2: Dolasci turista za period juli 2023. - juli 2024.



Što se tiče dužine boravka stranih turista u našoj zemlji, na prvom mjestu su turisti iz Latvije sa 5,0 noćenja po dolasku, Irana sa 4,2 noćenja, Ukrajine sa 4,0 noćenja, Litve i Kuvajta sa po 3,9 noćenja i Egipta i Francuske sa po 3,6 noćenja u prosjeku.

Grafikon 3: Noćenja i dolasci stranih turista prema zemlji prebivališta, juli 2024.

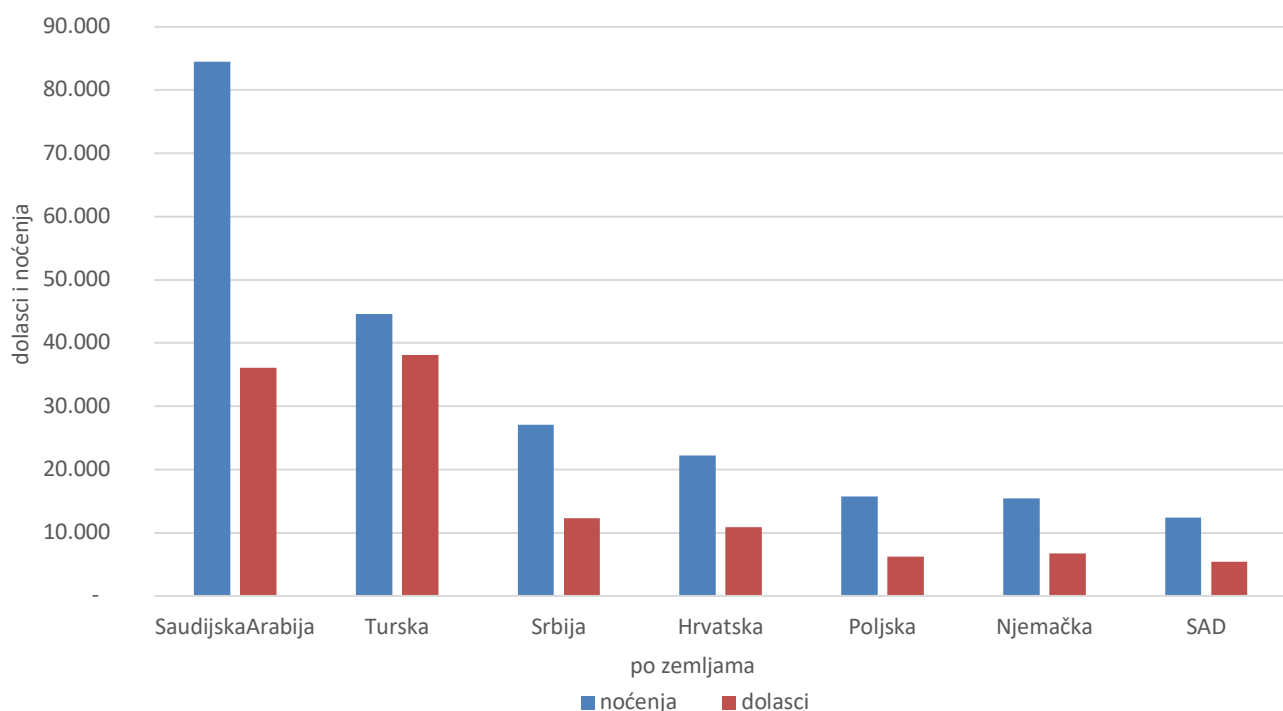


Tabela 2: Dolasci i noćenja turista prema KD BiH ¹⁾

	Dolasci					Noćenja					VII 2024
	VII 2023*	VI 2024	VII 2024	Indeksi VII 2024 VI 2024	Indeksi VII 2024 VII 2023	VII 2023*	VI 2024	VII 2024	Indeksi VII 2024 VI 2024	Indeksi VII 2024 VII 2023	Struktura noćenja u %
UKUPNO	211.906	204.170	240.792	117,9	113,6	477.015	411.998	517.295	125,6	108,4	100,0
Hoteli i sličan smještaj	200.012	195134	227.531	116,6	113,8	442.663	387.463	480.500	124,0	108,5	92,9
Odmarališta i slični objekti za kraći odmor	7.518	4545	7.044	155,0	93,7	19.981	10.616	18.990	178,9	95,0	3,7
Kampovi i prostori za kampiranje	3546	3513	5249	149,4	148,0	7002	5848	9165	156,7	130,9	1,8
Ostali smještaj	830	978	968	99,0	116,6	7.369	8.071	8.640	107,0	117,2	1,7
Domaći turisti	51.604	50986	50.754	99,5	98,4	129.312	109.781	124.560	113,5	96,3	24,1
Hoteli i sličan smještaj	47.592	48.251	46.861	97,1	98,5	115.769	98.479	109.551	111,2	94,6	21,2
Odmarališta i slični objekti za kraći odmor	2.872	1.690	2.371	140,3	82,6	6.178	3.910	6.163	157,6	99,8	1,2
Kampovi i prostori za kampiranje	445	309	728	235,6	163,6	701	520	1095	210,6	156,2	0,2
Ostali smještaj	695	736	794	107,9	114,2	6.664	6.872	7.751	112,8	116,3	1,5
Strani turisti	160.302	153184	190.038	124,1	118,5	347.703	302.217	392.735	130,0	113,0	75,9
Hoteli i sličan smještaj	152.420	146.883	180.670	123,0	118,5	326.894	288.984	370.949	128,4	113,5	71,7
Odmarališta i slični objekti za kraći odmor	4646	2.855	4673	163,7	100,6	13.803	6.706	12.827	191,3	92,9	2,5
Kampovi i prostori za kampiranje	3101	3204	4521	141,1	145,8	6301	5328	8070	151,5	128,1	1,6
Ostali smještaj	135	242	174	71,9	128,9	705	1199	889	74,1	126,1	0,2

*) konačan podatak

¹⁾ Klasifikacija djelatnost Bosne i Hercegovine (BiH) 2010

Turistima je u julu 2024. u Bosni i Hercegovini bilo na raspolaganju 21.516 soba, apartmana i mjesta za kampiranje što je što je za 4,7% više u odnosu july 2023. i 47.616 raspoloživih kreveta što je više za 4,7% u odnosu na isti mjesec 2023. godine.

U okviru djelatnosti - Hoteli i sličan smještaj turistima je bilo na raspolaganju ukupno 19.481 soba i apartmana što je za 4,7% više u odnosu na july 2023. i 41.355 kreveta što je za 5,4% više u odnosu na isti mjesec prethodne godine.

Tabela 3: Dolasci i noćenja turista prema načinu dolaska

	Individualno						Organizirano					
	Dolasci			Noćenja			Dolasci			Noćenja		
	VII 2023*	VII 2024	Indeksi VII 2024 VII 2023	VII 2023*	VII 2024	Indeksi VII 2024 VII 2023	VII 2023*	VII 2024	Indeksi VII 2024 VII 2023	VII 2023*	VII 2024	Indeksi VII 2024 VII 2023
UKUPNO	164.220	183.272	111,6	370.823	404.793	109,2	47.686	57.520	120,6	106.192	112.502	105,9
Domaći turisti	44.420	44.161	99,4	105.496	103.641	98,2	7.184	6.593	91,8	23.816	20.919	87,8
Strani turisti	119.800	139.111	116,1	265.327	301.152	113,5	40.502	50.927	125,7	82.376	91.583	111,2

*) konačan podatak

Tabela 4: Dolasci i noćenja stranih turista prema zemlji prebivališta

	Dolasci					Noćenja					VII 2024	
	VII 2023*	VI 2024	VII 2024	Indeksi VII 2024 VI 2024	Indeksi VII 2024 VII 2023	VII 2023*	VI 2024	VII 2024	Indeksi VII 2024 VI 2024	Indeksi VII 2024 VII 2023	Struktura noćenja u %	Prosječan broj noćenja po dolasku
Strani turisti	160.302	153.184	190.038	124,1	118,5	347.703	302.217	392.735	130,0	113,0	100,0	2,1
Albanija	245	323	264	81,7	107,8	1.205	774	497	64,2	41,2	0,1	1,9
Austrija	4.455	3.371	4.043	119,9	90,8	9.576	5.716	8.371	146,4	87,4	2,1	2,1
Belgija	1.413	798	1.390	174,2	98,4	3.220	1.735	2.880	166,0	89,4	0,7	2,1
Bugarska	616	967	1.001	103,5	162,5	1.115	2.117	2.463	116,3	220,9	0,6	2,5
Crna Gora	2.285	2.149	1.794	83,5	78,5	6.766	5.284	5.416	102,5	80,0	1,4	3,0
Češka	2.033	1.332	1.395	104,7	68,6	3.359	2.359	2.460	104,3	73,2	0,6	1,8
Danska	1.571	310	1.335	430,6	85,0	3.965	1.024	3.096	302,3	78,1	0,8	2,3
Estonija	83	59	116	196,6	139,8	105	163	213	130,7	202,9	0,1	1,8
Finska	272	224	203	90,6	74,6	521	486	399	82,1	76,6	0,1	2,0
Francuska	2.380	2.604	2.464	94,6	103,5	8.001	8.286	8.796	106,2	109,9	2,2	3,6
Grčka	1.078	1.017	984	96,8	91,3	2.174	2.399	2.277	94,9	104,7	0,6	2,3
Holandija	2.893	2.304	3.277	142,2	113,3	6.663	6.066	7.483	123,4	112,3	1,9	2,3
Hrvatska	10.585	11.928	10.825	90,8	102,3	21.486	21.675	22.240	102,6	103,5	5,7	2,1
Irska	368	481	710	147,6	192,9	1.079	1.802	2.072	115,0	192,0	0,5	2,9
Island	41	49	54	110,2	131,7	84	134	114	85,1	135,7	0,0	2,1
Italija	2.800	3.729	3.618	97,0	129,2	6.464	7.952	7.250	91,2	112,2	1,8	2,0
Kipar	251	97	413	425,8	164,5	264	116	500	431,0	189,4	0,1	1,2
Latvija	226	97	70	72,2	31,0	338	255	348	136,5	103,0	0,1	5,0
Litvanija	212	126	274	217,5	129,2	303	460	1.081	235,0	356,8	0,3	3,9
Luksemburg	155	70	122	174,3	78,7	275	157	310	197,5	112,7	0,1	2,5
Mađarska	2.542	1.849	2.501	135,3	98,4	4.886	3.544	5.002	141,1	102,4	1,3	2,0
Malta	183	261	315	120,7	172,1	349	561	645	115,0	184,8	0,2	2,0
Norveška	1.004	466	1.051	225,5	104,7	2.231	1.025	2.259	220,4	101,3	0,6	2,1
Njemačka	7.260	5.210	6.769	129,9	93,2	15.881	11.118	15.404	138,6	97,0	3,9	2,3
Poljska	4.714	4.735	6.214	131,2	131,8	12.694	11.538	15.744	136,5	124,0	4,0	2,5
Portugal	631	328	466	142,1	73,9	1.874	702	795	113,2	42,4	0,2	1,7
Rumunija	679	901	1.106	122,8	162,9	1.209	2.702	2.381	88,1	196,9	0,6	2,2
Rusija	858	782	824	105,4	96,0	1.569	1.754	1.562	89,1	99,6	0,4	1,9
Sjeverna Makedonija	972	1.517	996	65,7	102,5	2.273	2.929	1.533	52,3	67,4	0,4	1,5
Slovačka	999	966	1.179	122,0	118,0	2.155	2.028	2.592	127,8	120,3	0,7	2,2
Slovenija	6.096	7.262	5.474	75,4	89,8	12.810	13.405	11.759	87,7	91,8	3,0	2,1

(nastavak na sljedećoj strani)

(nastavak)

	Dolasci					Noćenja					VII 2024	
	VII 2023*	VI 2024	VII 2024	Indeksi VII 2024 VI 2024	Indeksi VII 2024 VII 2023	VII 2023*	VI 2024	VII 2024	Indeksi VII 2024 VI 2024	Indeksi VII 2024 VII 2023	Struktura noćenja u %	Prosječan broj noćenja po dolasku
Srbija	12.331	13.922	12.259	88,1	99,4	27.075	27.968	27.037	96,7	99,9	6,9	2,2
Španjolska	1.633	1.594	2.246	140,9	137,5	3.249	3.258	4.663	143,1	143,5	1,2	2,1
Švicarska (uključujući Lihtenštajn)	3.094	1.148	2.692	234,5	87,0	6.119	2.109	5.863	278,0	95,8	1,5	2,2
Švedska	3.138	863	2.684	311,0	85,5	7.266	1.922	6.495	337,9	89,4	1,7	2,4
Turska	26.474	25.295	38.097	150,6	143,9	32.206	31.696	44.551	140,6	138,3	11,3	1,2
Ujedinjeno Kraljevstvo	1.572	2.514	2.764	109,9	175,8	3.882	6.521	6.812	104,5	175,5	1,7	2,5
Ukrajina	285	288	366	127,1	128,4	612	861	1.449	168,3	236,8	0,4	4,0
Ostale europske zemlje	276	547	325	59,4	117,8	722	2.201	714	32,4	98,9	0,2	2,2
Egipat	101	122	125	102,5	123,8	356	371	450	121,3	126,4	0,1	3,6
Južnoafrička Republika	57	55	84	152,7	147,4	157	127	187	147,2	119,1	0,0	2,2
Ostale afričke zemlje	312	198	151	76,3	48,4	828	580	520	89,7	62,8	0,1	3,4
Kanada	991	736	1.121	152,3	113,1	2.413	1.589	2.677	168,5	110,9	0,7	2,4
SAD	5.232	4.641	5.391	116,2	103,0	12.650	11.110	12.409	111,7	98,1	3,2	2,3
Ostale zemlje Sjeverne Amerike	97	262	363	138,5	374,2	244	450	873	194,0	357,8	0,2	2,4
Brazil	290	799	521	65,2	179,7	512	1.427	956	67,0	186,7	0,2	1,8
Ostale zemlje Južne i Srednje Amerike	763	951	546	57,4	71,6	1.243	1.697	1.151	67,8	92,6	0,3	2,1
Bahrein	1.304	179	267	149,2	20,5	3.749	419	644	153,7	17,2	0,2	2,4
Indija	209	632	343	54,3	164,1	518	1.139	640	56,2	123,6	0,2	1,9
Iran	30	23	38	165,2	126,7	116	75	159	212,0	137,1	0,0	4,2
Izrael	3.063	1.648	3.310	200,8	108,1	8.448	4.482	8.806	196,5	104,2	2,2	2,7
Japan	172	450	228	50,7	132,6	294	622	336	54,0	114,3	0,1	1,5
Južna Koreja	1.635	1.125	1.004	89,2	61,4	2.348	1.547	1.180	76,3	50,3	0,3	1,2
Katar	1.425	398	977	245,5	68,6	4.691	1.141	3.356	294,1	71,5	0,9	3,4
Kina	2.678	8.955	6.703	74,9	250,3	3.565	10.664	8.560	80,3	240,1	2,2	1,3
Kuvajt	3.299	2.216	2.660	120,0	80,6	12.834	6.958	10.463	150,4	81,5	2,7	3,9
Malezija	243	357	128	35,9	52,7	483	460	210	45,7	43,5	0,1	1,6
Oman	3.988	130	179	137,7	4,5	10.387	252	423	167,9	4,1	0,1	2,4
Saudijska Arabija	15.391	20.684	36.136	174,7	234,8	36.540	46.061	84.522	183,5	231,3	21,5	2,3
Ujedinjeni Arapski Emirati	6.284	2.349	3.704	157,7	58,9	19.782	6.182	11.403	184,5	57,6	2,9	3,1
Ostale azijske zemlje	2.067	2.258	1.458	64,6	70,5	5.190	4.754	3.157	66,4	60,8	0,8	2,2
Australija	1.740	1.306	1.694	129,7	97,4	3.871	2.801	3.676	131,2	95,0	0,9	2,2
Novi Zeland	151	184	160	87,0	106,0	300	427	351	82,2	117,0	0,1	2,2
Ostale zemlje Oceanije	77	43	67	155,8	87,0	159	80	100	125,0	62,9	0,0	1,5

-) nema pojave

1) Indeks veći od 999

*) konačan podatak

METODOLOŠKA OBJAŠNENJA

Cilj statističkog istraživanja

Cilj statističkog istraživanja je praćenje turističke aktivnosti u komercijalnim smještajnim objektima i osiguravanje međunarodno uporedivih podataka statistike turizma u BiH u skladu sa važećom EU regulativom za statistiku turizma.

Jedinice posmatranja

Jedinice posmatranja su svi poslovni subjekti/pravna lica koja su prema glavnoj djelatnosti registrovan da obavljaju djelatnost pružanja smještaja (oblast 55 - KD BiH 2010), fizička lica te domaćinstva koja iznajmljuju smještajne objekte turistima. Za potrebe istraživanja korišćena je Klasifikacija djelatnosti Bosne i Hercegovine- KD BiH 2010 koja je u potpunosti usklađena sa Evropskom klasifikacijom ekonomskih djelatnosti NACE Rev.2.

Obuhvat

Izveštajne jedinice su svi poslovni subjekti (preduzeća, obrtnici, zadruge, ustanove, udruženja itd.) i njihove jedinice u sastavu koji su prema KD BiH 2010 registrovani u granama: 55.1 (hoteli i sličan smještaj), 55.2 (odmarališta i slični objekti za kraći odmor), 55.3 (kampovi i prostori za kampovanje), 55.9 (ostali smještaj); zdravstvene ustanove u kojima lica sama snose naknadu za medicinsku rehabilitaciju odnosno svoj boravak; poslovni subjekti koji se bave posredovanjem u smještaju gostiju u: seljačkim domaćinstvima, kućama, kampovima, apartmanima i sobama, koje neposredno iznajmljuju građani/domaćinstva. Cjelokupno područje Bosne i Hercegovine je obuhvaćeno istraživanjem.

Izvor i metoda prikupljanja

Podaci o turističkom prometu (broj dolazaka i noćenja turista) te smještajnim kapacitetima prikupljaju se redovnim mjesečnim izvještajem (obrazac TU-11). Izvještaji se sastavljaju na osnovu evidencija u knjigama gostiju, pružanja smještajnih usluga turistima ili samo posreduju u pružanju tih usluga.

Revizija podataka

Redovna saopštenja turizma objavljuju se u mjesečnoj dinamici i sadrže preliminarne/prve rezultate sve dok se ne objave konačni podaci.

Prva redovna revizija podataka podrazumijeva da se pri publikovanju podataka za naredni mjesec revidiraju objavljeni podaci iz prethodnog mjeseca (t-1) u skladu sa informacijama dostavljenim od strane izveštajne jedinice. Druga redovna revizija prethodno publikovanih podataka je godišnja revizija, koja obuhvata sve nastale promjene podataka dostavljene nakon prve revizije, kako bi se osigurala tačnost objavljenih podataka.

U saopštenju je jasno naznačeno o kojim se podacima radi, tako da korisnici statističkih podataka mogu pravilno da ih tumače. Ukoliko se uvode novi statistički standardi i koncepti, vrše izmjene u metodologiji istraživanja neophodno je izvršiti reviziju podataka da bi se osigurala dosljednost i uporedivost podataka ranijih historijskih serija i novih serija podataka. O izmjenama podataka i razlozima korisnici će biti obaviješteni na prikladan i transparentan način, u redovnim mjesečnim saopštenjima i drugim publikacijama za javnost kao i na web stranici Agencije za statistiku BiH (www.bhas.gov.ba).

DEFINICIJE

Turizam je aktivnost lica koja putuju i borave u mjestima van svoje uobičajene sredine, ne duže od jedne godine, u bilo koje svrhe uključujući poslovne, razonodu ili bilo koju ličnu svrhu, osim u svrhu zapošljavanja kod poslovnog subjekta sa sjedištem u mjestu posjeta.

Turist je svako lice koje u mjestu van svog prebivališta, provede najmanje jednu noć u ugostiteljskom ili drugom objektu za smještaj turista, radi odmora ili rekreacije, zdravlja, studija, sporta, religije, porodice, poslova, javnih misija ili skupova.

Prebivalište je mjesto u kojem se lice nastanilo s namjerom da u njemu stalno živi.

Domaći turista je svako lice sa prebivalištem u Bosni i Hercegovini koja u nekom mjestu u Bosni i Hercegovini van mjesta svog prebivališta provede najmanje jednu noć u ugostiteljskom ili drugom objektu za smještaj turista.

Strani turista je svaka osoba sa prebivalištem izvan Bosne i Hercegovine koja privremeno boravi u Bosni i Hercegovini i provede najmanje jednu noć u ugostiteljskom ili drugom objektu za smještaj turista.

Dolasci turista jesu broj lica (turista) koja su došla i prijavila svoj boravak u objektu koji pruža uslugu smještaja.

Noćenja turista jesu svaka registrovana noć lica (turista) u objektu koji pruža uslugu smještaja.

Smještajni kapaciteti prikazuju se kao broj soba, apartmana i mjesta za kampovanje i broj stalnih kreveta.

Stalnim krevetima smatraju se postelje koje su redovno spremjene za iznajmljivanje gostima.

Stopa popunjenosti kreveta u referentnom mjesecu dobija se dijeljenjem ukupnog broja noćenja sa brojem raspoloživih kreveta i brojem dana u kojem su kreveti bili dostupni za korišćenje.

Stopa popunjenosti soba (neto) u referentnom mjesecu dobija se dijeljenjem ukupnog broja korištenih soba sa ukupnim brojem raspoloživih soba . Podatak je izražen kao postotak

Način dolaska odnosi se na organizaciju boravka turista u objektu za smještaj. Zavisno o organizaciji putovanje može biti : individualno ili organizovano (preko posrednika - putničke agencije ili druge organizacije koja se bavi posredovanjem u turizmu).

SIMBOLI

* podaci za prethodni period su revidirani

- nema pojave

0,0 podatak je manji od 0,05 upotrijebljene jedinice mjere

Publikuje Agencija za statistiku Bosne i Hercegovine, 71000 Sarajevo, Zelenih beretki 26

Telefon: +387 (33) 911 911 | Telefaks: +387 (33) 220 622

Elektronska pošta: bhas@bhas.gov.ba | Internetska stranica: www.bhas.gov.ba

Odgovorne osobe:

Velimir Jukić, Pomoćnik direktorice za poslovne statistike

Vesna Čužić, direktorica

Saopćenje priredili: Azra Bander Demirović i Mirza Agić



Razmislite o očuvanju okoliša prije štampanja dokumenta.