



POSLOVNE STATISTIKE

Turizam, august 2024.

U Bosni i Hercegovini u mjesecu augustu 2024. turisti su ostvarili 248.341 posjetu, što je više za 3,1% u odnosu na juli 2024. i za 10,1% više u odnosu na august 2023. godine.

Turisti su ostvarili 549.385 noćenja, što je više za 6,2% u odnosu na juli 2024. i za 4,8% više u odnosu na august 2023. godine. U ukupno ostvarenom broju noćenja učešće domaćih turista je 25,6% dok je 74,4% učešće stranih turista.

Broj noćenja domaćih turista veći je za 12,7% u odnosu na juli 2024. i veći za 0,7% u odnosu na august 2023. godine. Broj noćenja stranih turista veći je za 4,1% u odnosu na juli 2024. i veći za 6,2% u odnosu na august 2023. godine.

U augustu 2024. godine, u strukturi noćenja stranih turista, najviše noćenja ostvarili su turisti iz Saudijske Arabije sa 12,1%, Turske sa 10,0%, Srbije sa 7,5%, Hrvatske sa 7,4%, Njemačke sa 4,9, Kuvajta i Italije sa po 4,1%, Slovenije sa 3,8, te Ujedinjenih Arapskih Emirata i Poljske sa po 3,3% noćenja, što predstavlja 60,5% ukupnog broja noćenja. Turisti iz ostalih zemalja ostvarili su 39,5% noćenja.

Neto stopa iskorištenosti soba u augustu 2024. iznosila je 46,5%, a stalnih kreveta 39,0%, dok je u augustu 2023. stopa iskorištenosti soba iznosila 48,6%, a stalnih kreveta 40,0%. Prema vrsti smještajnog objekta najveći broj noćenja ostvaren je u okviru djelatnosti Hoteli i sličan smještaj sa učešćem od 92,6%.

Grafikon 1: Noćenja turista za period august 2023. - august 2024.

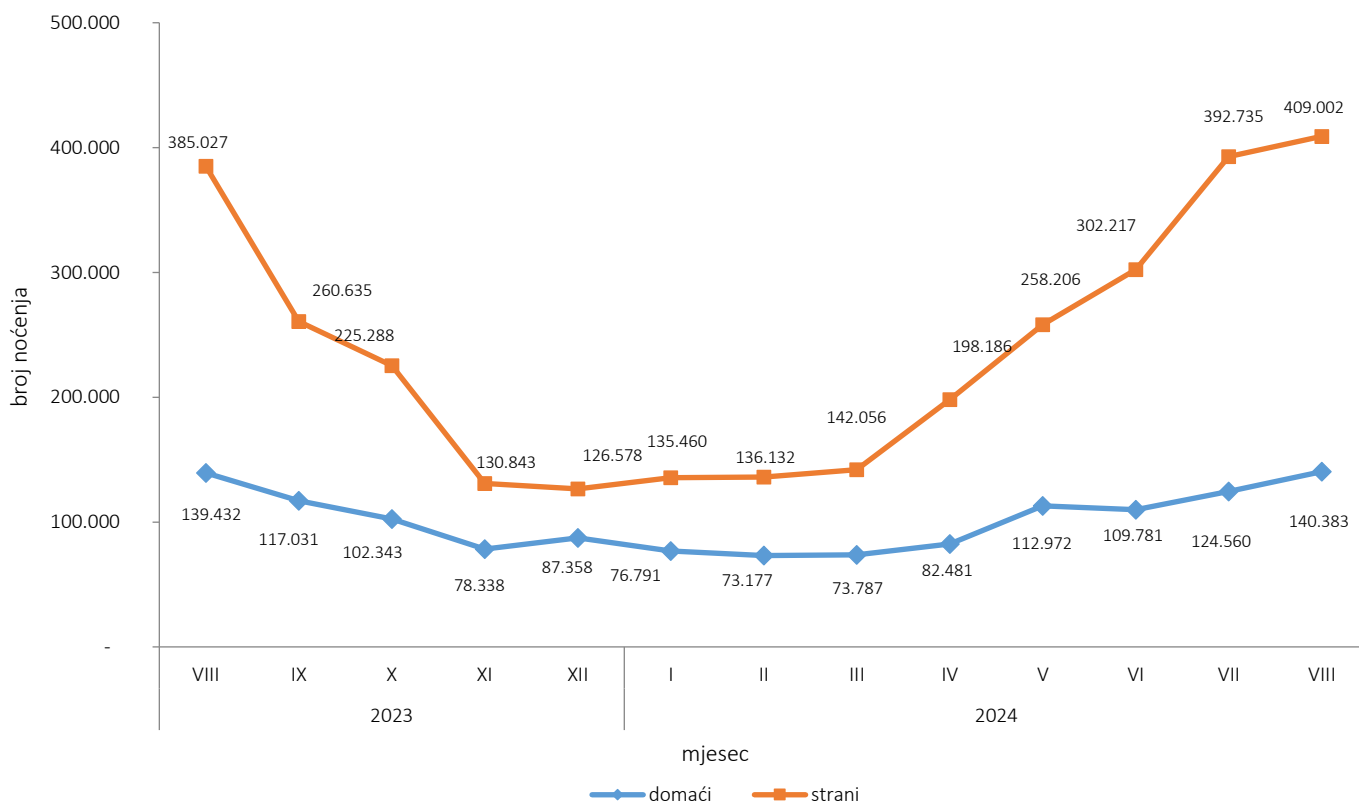
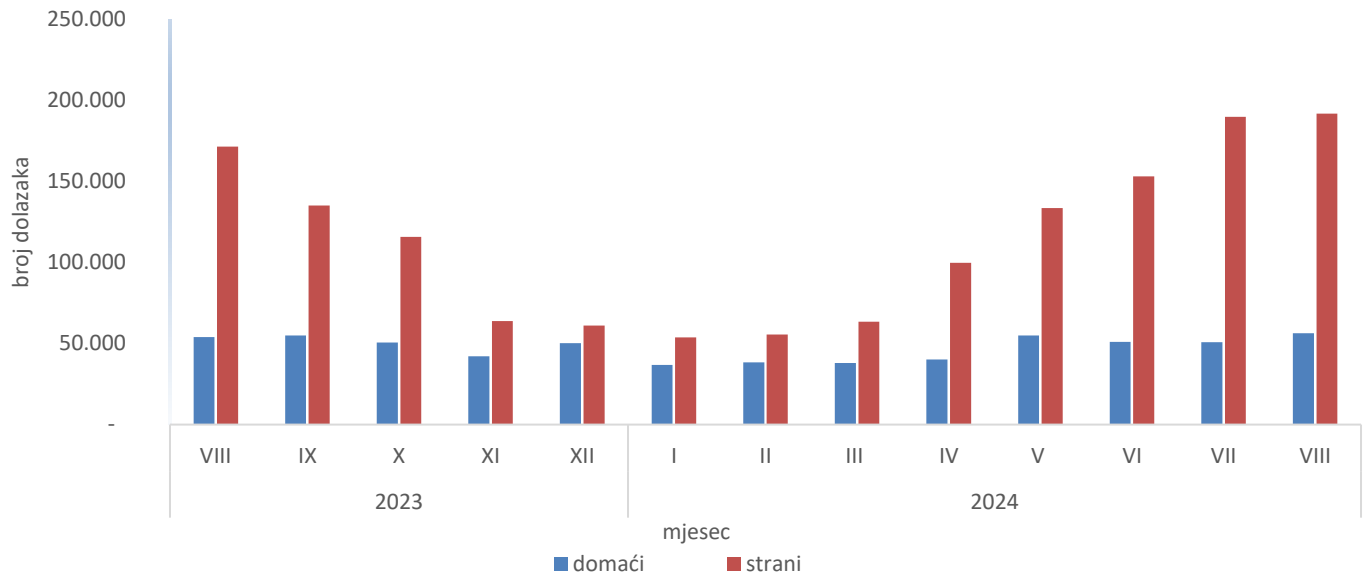


Tabela 1: Dolasci i noćenja turista

	Dolasci					Noćenja					VIII 2024	
	VIII 2023*	VII 2024	VIII 2024	Indeksi VIII 2024 / VII 2024	Indeksi VIII 2024 / VIII 2023	VIII 2023*	VII 2024	VIII 2024	Indeksi VIII 2024 / VII 2024	Indeksi VIII 2024 / VIII 2023	Struktura noćenja u %	Prosječan broj noćenja po dolasku
UKUPNO	225.571	240.792	248.341	103,1	110,1	524.459	517.295	549.385	106,2	104,8	100,0	2,2
Domaći turisti	53.983	50.754	56.345	111,0	104,4	139.432	124.560	140.383	112,7	100,7	25,6	2,5
Strani turisti	171.588	190.038	191.996	101,0	111,9	385.027	392.735	409.002	104,1	106,2	74,4	2,1

*) konačan podatak

Grafikon 2: Dolasci turista za period august 2023. - august 2024.



Što se tiče dužine boravka stranih turista u našoj zemlji, na prvom mjestu su turisti iz Latvije sa 5,0 noćenja po dolasku, Egipta sa 4,6 noćenja, Francuske i Irana sa 3,9 noćenja, Ukrajine sa 3,7 noćenja, Irske sa 3,6 noćenja, te Katara, Ujedinjenih Arapskih Emirata i Kuvajta sa po 3,3 noćenja u prosjeku.

Grafikon 3: Noćenja i dolasci stranih turista prema zemlji prebivališta, august 2024.

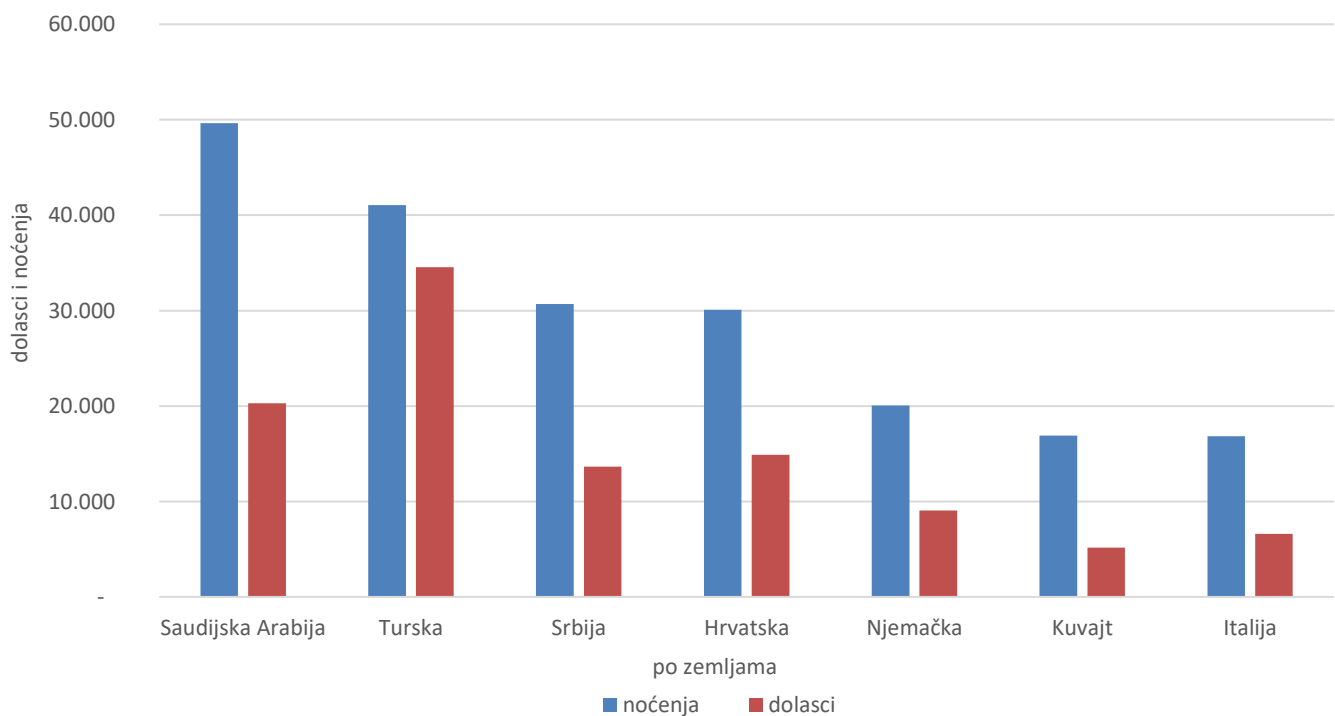


Tabela 2: Dolasci i noćenja turista prema KD BiH ¹⁾

	Dolasci					Noćenja					VIII 2024
	VIII 2023*	VII 2024	VIII 2024	Indeksi VIII 2024 VII 2024	Indeksi VIII 2024 VIII 2023	VIII 2023*	VII 2024	VIII 2024	Indeksi VIII 2024 VII 2024	Indeksi VIII 2024 VIII 2023	Struktura noćenja u %
UKUPNO	225.571	240.792	248.341	103,1	110,1	524.459	517.295	549.385	106,2	104,8	100,0
Hoteli i sličan smještaj	213.346	227.531	235.031	103,3	110,2	486.312	480.500	508.538	105,8	104,6	92,6
Odmarališta i slični objekti za kraći odmor	8.020	7.044	8.366	118,8	104,3	24.332	18.990	24.332	128,1	100,0	4,4
Kampovi i prostori za kampiranje	3.386	5.249	4.080	77,7	120,5	6.794	9.165	7.889	86,1	116,1	1,4
Ostali smještaj	819	968	864	89,3	105,5	7.021	8.640	8.626	99,8	122,9	1,6
Domaći turisti	53.983	50.754	56.345	111,0	104,4	139.432	124.560	140.383	112,7	100,7	25,6
Hoteli i sličan smještaj	49.329	46.861	51.578	110,1	104,6	122.404	109.551	122.561	111,9	100,1	22,3
Odmarališta i slični objekti za kraći odmor	3.317	2.371	3.377	142,4	101,8	9.471	6.163	9.214	149,5	97,3	1,7
Kampovi i prostori za kampiranje	670	728	630	86,5	94,0	1.168	1.095	924	84,4	79,1	0,2
Ostali smještaj	667	794	760	95,7	113,9	6.389	7.751	7.684	99,1	120,3	1,4
Strani turisti	171.588	190.038	191.996	101,0	111,9	385.027	392.735	409.002	104,1	106,2	74,4
Hoteli i sličan smještaj	164.017	180.670	183.453	101,5	111,8	363.908	370.949	385.977	104,1	106,1	70,3
Odmarališta i slični objekti za kraći odmor	4.703	4.673	4.989	106,8	106,1	14.861	12.827	15.118	117,9	101,7	2,8
Kampovi i prostori za kampiranje	2.716	4.521	3.450	76,3	127,0	5.626	8.070	6.965	86,3	123,8	1,3
Ostali smještaj	152	174	104	59,8	68,4	632	889	942	106,0	149,1	0,2

*) konačan podatak

¹⁾ Klasifikacija djelatnost Bosne i Hercegovine (BiH) 2010

Turistima je u augustu 2024. u Bosni i Hercegovini bilo na raspolaganju 22.019 soba, apartmana i mjesta za kampiranje što je za 7,2% više u odnosu august 2023. i 48.975 raspoloživih kreveta što je za 7,6% više u odnosu na isti mjesec 2023. godine. U okviru djelatnosti - Hoteli i sličan smještaj turistima je bilo na raspolaganju ukupno 19.785 soba i apartmana što je za 6,3% više u odnosu na august 2023. i 42.097 kreveta što je za 7,3% više u odnosu na isti mjesec prethodne godine.

Tabela 3: Dolasci i noćenja turista prema načinu dolaska

	Individualno						Organizirano					
	Dolasci			Noćenja			Dolasci			Noćenja		
	VIII 2023*	VIII 2024	Indeksi VIII 2024 VIII 2023	VIII 2023*	VIII 2024	Indeksi VIII 2024 VIII 2023	VIII 2023*	VIII 2024	Indeksi VIII 2024 VIII 2023	VIII 2023*	VIII 2024	Indeksi VIII 2024 VIII 2023
UKUPNO	173.149	186.688	107,8	408.047	412.166	101,0	52.422	61.653	117,6	116.412	137.219	117,9
Domaći turisti	47.316	49.272	104,1	119.533	113.920	95,3	6.667	7.073	106,1	19.899	26.463	133,0
Strani turisti	125.833	137.416	109,2	288.514	298.246	103,4	45.755	54.580	119,3	96.513	110.756	114,8

*) konačan podatak

Tabela 4: Dolasci i noćenja stranih turista prema zemlji prebivališta

	Dolasci					Noćenja					VIII 2024	
	VIII 2023*	VII 2024	VIII 2024	Indeksi VIII 2024 VII 2024	Indeksi VIII 2024 VIII 2023	VIII 2023*	VII 2024	VIII 2024	Indeksi VIII 2024 VII 2024	Indeksi VIII 2024 VIII 2023	Struktura noćenja u %	Prosječan broj noćenja po dolasku
Strani turisti	171.588	190.038	191.996	101,0	111,9	385.027	392.735	409.002	104,1	106,2	100,0	2,1
Albanija	246	264	376	142,4	152,8	822	497	868	174,6	105,6	0,2	2,3
Austrija	5.781	4.043	5.721	141,5	99,0	11.930	8.371	11.240	134,3	94,2	2,7	2,0
Belgija	1.007	1.390	1.035	74,5	102,8	2.592	2.880	2.198	76,3	84,8	0,5	2,1
Bugarska	802	1.001	891	89,0	111,1	1.807	2.463	2.094	85,0	115,9	0,5	2,4
Crna Gora	2.038	1.794	2.926	163,1	143,6	5.375	5.416	7.803	144,1	145,2	1,9	2,7
Češka	1.321	1.395	1.304	93,5	98,7	2.324	2.460	2.391	97,2	102,9	0,6	1,8
Danska	650	1.335	715	53,6	110,0	1.957	3.096	1.919	62,0	98,1	0,5	2,7
Estonija	203	116	38	32,8	18,7	289	213	111	52,1	38,4	0,0	2,9
Finska	139	203	167	82,3	120,1	289	399	398	99,7	137,7	0,1	2,4
Francuska	3.317	2.464	3.087	125,3	93,1	10.716	8.796	12.087	137,4	112,8	3,0	3,9
Grčka	2.083	984	1.602	162,8	76,9	4.974	2.277	3.961	174,0	79,6	1,0	2,5
Nizozemska	3.584	3.277	3.565	108,8	99,5	8.333	7.483	8.077	107,9	96,9	2,0	2,3
Hrvatska	14.129	10.825	14.889	137,5	105,4	29.932	22.240	30.077	135,2	100,5	7,4	2,0
Irska	475	710	631	88,9	132,8	1.253	2.072	2.257	108,9	180,1	0,6	3,6
Island	53	54	36	66,7	67,9	98	114	87	76,3	88,8	0,0	2,4
Italija	6.113	3.618	6.622	183,0	108,3	12.971	7.250	16.835	232,2	129,8	4,1	2,5
Kipar	271	413	517	125,2	190,8	503	500	648	129,6	128,8	0,2	1,3
Latvija	152	70	133	190,0	87,5	832	348	667	191,7	80,2	0,2	5,0
Litvanija	192	274	167	60,9	87,0	281	1.081	402	37,2	143,1	0,1	2,4
Luksemburg	271	122	323	264,8	119,2	537	310	659	212,6	122,7	0,2	2,0
Mađarska	3.020	2.501	3.407	136,2	112,8	6.491	5.002	7.541	150,8	116,2	1,8	2,2
Malta	198	315	564	179,0	284,8	406	645	1.190	184,5	293,1	0,3	2,1
Norveška	623	1.051	608	57,8	97,6	1.454	2.259	1.529	67,7	105,2	0,4	2,5
Njemačka	9.308	6.769	9.056	133,8	97,3	21.196	15.404	20.054	130,2	94,6	4,9	2,2
Poljska	4.453	6.214	5.806	93,4	130,4	11.119	15.744	13.407	85,2	120,6	3,3	2,3
Portugal	420	466	1.053	226,0	250,7	864	795	1.595	200,6	184,6	0,4	1,5
Rumunija	887	1.106	1.246	112,7	140,5	1.517	2.381	3.076	129,2	202,8	0,8	2,5
Rusija	846	824	1.079	130,9	127,5	1.800	1.562	2.513	160,9	139,6	0,6	2,3
Sjeverna Makedonija	766	996	1.097	110,1	143,2	1.508	1.533	1.884	122,9	124,9	0,5	1,7
Slovačka	949	1.179	1.273	108,0	134,1	1.879	2.592	3.014	116,3	160,4	0,7	2,4
Slovenija	7.566	5.474	7.535	137,7	99,6	15.144	11.759	15.457	131,4	102,1	3,8	2,1

(nastavak na sljedećoj strani)

(nastavak)

	Dolasci					Noćenja					VIII 2024	
	VIII 2023*	VII 2024	VIII 2024	Indeksi VIII 2024 VII 2024	Indeksi VIII 2024 VIII 2023	VIII 2023*	VII 2024	VIII 2024	Indeksi VIII 2024 VII 2024	Indeksi VIII 2024 VIII 2023	Struktura noćenja u %	Prosječan broj noćenja po dolasku
Srbija	13.078	12.259	13.659	111,4	104,4	28.752	27.037	30.704	113,6	106,8	7,5	2,2
Španija	2.783	2.246	3.304	147,1	118,7	5.118	4.663	6.617	141,9	129,3	1,6	2,0
Švicarska (uključujući Lihtenštajn)	2.207	2.692	2.002	74,4	90,7	4.701	5.863	4.177	71,2	88,9	1,0	2,1
Švedska	1.702	2.684	1.368	51,0	80,4	4.062	6.495	3.176	48,9	78,2	0,8	2,3
Turska	21.733	38.097	34.560	90,7	159,0	28.138	44.551	41.067	92,2	145,9	10,0	1,2
Ujedinjeno Kraljevstvo	1.935	2.764	2.974	107,6	153,7	4.844	6.812	7.956	116,8	164,2	1,9	2,7
Ukrajina	371	366	389	106,3	104,9	909	1.449	1.456	100,5	160,2	0,4	3,7
Ostale evropske zemlje	431	325	925	284,6	214,6	1.333	714	2.993	419,2	224,5	0,7	3,2
Egipat	162	125	147	117,6	90,7	514	450	670	148,9	130,4	0,2	4,6
Južnoafrička Republika	40	84	52	61,9	130,0	65	187	86	46,0	132,3	0,0	1,7
Ostale afričke zemlje	251	151	359	237,7	143,0	790	520	978	188,1	123,8	0,2	2,7
Kanada	766	1.121	1.176	104,9	153,5	1.906	2.677	2.419	90,4	126,9	0,6	2,1
SAD	4.373	5.391	5.684	105,4	130,0	10.621	12.409	13.055	105,2	122,9	3,2	2,3
Ostale zemlje Sjeverne Amerike	171	363	289	79,6	169,0	285	873	570	65,3	200,0	0,1	2,0
Brazil	380	521	487	93,5	128,2	755	956	828	86,6	109,7	0,2	1,7
Ostale zemlje Južne i Srednje Amerike	654	546	691	126,6	105,7	1.319	1.151	1.602	139,2	121,5	0,4	2,3
Bahrein	1.241	267	338	126,6	27,2	3.791	644	906	140,7	23,9	0,2	2,7
Indija	366	343	272	79,3	74,3	778	640	596	93,1	76,6	0,1	2,2
Iran	70	38	52	136,8	74,3	258	159	203	127,7	78,7	0,0	3,9
Izrael	3.258	3.310	3.272	98,9	100,4	8.298	8.806	9.642	109,5	116,2	2,4	2,9
Japan	264	228	303	132,9	114,8	469	336	412	122,6	87,8	0,1	1,4
Južna Koreja	1.429	1.004	1.030	102,6	72,1	2.197	1.180	1.296	109,8	59,0	0,3	1,3
Katar	1.141	977	960	98,3	84,1	4.126	3.356	3.201	95,4	77,6	0,8	3,3
Kina	2.758	6.703	6.650	99,2	241,1	4.012	8.560	8.396	98,1	209,3	2,1	1,3
Kuvajt	5.083	2.660	5.173	194,5	101,8	18.787	10.463	16.921	161,7	90,1	4,1	3,3
Malezija	486	128	197	153,9	40,5	644	210	274	130,5	42,5	0,1	1,4
Oman	3.504	179	206	115,1	5,9	9.224	423	492	116,3	5,3	0,1	2,4
Saudijska Arabija	19.627	36.136	20.278	56,1	103,3	48.360	84.522	49.656	58,7	102,7	12,1	2,4
Ujedinjeni Arapski Emirati	5.413	3.704	4.081	110,2	75,4	17.631	11.403	13.503	118,4	76,6	3,3	3,3
Ostale azijske zemlje	2.101	1.458	1.862	127,7	88,6	6.304	3.157	5.222	165,4	82,8	1,3	2,8
Australija	1.759	1.694	1.524	90,0	86,6	4.425	3.676	3.331	90,6	75,3	0,8	2,2
Novi Zeland	137	160	184	115,0	134,3	341	351	389	110,8	114,1	0,1	2,1
Ostale zemlje Oceanije	51	67	79	117,9	154,9	77	100	169	169,0	219,5	0,0	2,1

-) nema pojave

1) Indeks veći od 999

*) konačan podatak

METODOLOŠKA OBJAŠNENJA

Cilj statističkog istraživanja

Cilj statističkog istraživanja je praćenje turističke aktivnosti u komercijalnim smještajnim objektima i osiguravanje međunarodno uporedivih podataka statistike turizma u BiH u skladu sa važećom EU regulativom za statistiku turizma.

Jedinice posmatranja

Jedinice posmatranja su svi poslovni subjekti/pravne osobe koje su prema glavnoj djelatnosti registrovane da obavljaju djelatnost pružanja smještaja (oblast 55 - KD BiH 2010), fizičke osobe te domaćinstva koja iznajmljuju smještajne objekte turistima. Za potrebe istraživanja korišćena je Klasifikacija djelatnosti Bosne i Hercegovine- KD BiH 2010 koja je u potpunosti usklađena sa Evropskom klasifikacijom ekonomskih djelatnosti NACE Rev.2.

Obuhvat

Izveštajne jedinice su svi poslovni subjekti (preduzeća, obrtnici, zadruge, ustanove, udruženja itd.) i njihove jedinice u sastavu koji su prema KD BiH 2010 registrovani u granama: 55.1 (hoteli i sličan smještaj), 55.2 (odmarališta i slični objekti za kraći odmor), 55.3 (kampovi i prostori za kampovanje), 55.9 (ostali smještaj); zdravstvene ustanove u kojima lica sama snose naknadu za medicinsku rehabilitaciju odnosno svoj boravak; poslovni subjekti koji se bave posredovanjem u smještaju gostiju u: seljačkim domaćinstvima, kućama, kampovima, apartmanima i sobama, koje neposredno iznajmljuju građani/domaćinstva. Cjelokupno područje Bosne i Hercegovine je obuhvaćeno istraživanjem.

Izvor i metoda prikupljanja

Podaci o turističkom prometu (broj dolazaka i noćenja turista) te smještajnim kapacitetima prikupljaju se redovnim mjesečnim izvještajem (obrazac TU-11). Izvještaji se sastavljaju na osnovu evidencija u knjigama gostiju, pružanja smještajnih usluga turistima ili samo posreduju u pružanju tih usluga.

Revizija podataka

Redovna saopćenja turizma objavljuju se u mjesečnoj dinamici i sadrže preliminarne/prve rezultate sve dok se ne objave konačni podaci.

Prva redovna revizija podataka podrazumijeva da se pri publikovanju podataka za naredni mjesec revidiraju objavljeni podaci iz prethodnog mjeseca (t-1) u skladu sa informacijama dostavljenim od strane izveštajne jedinice. Druga redovna revizija prethodno publikovanih podataka je godišnja revizija, koja obuhvata sve nastale promjene podataka dostavljene nakon prve revizije, kako bi se osigurala tačnost objavljenih podataka.

U saopćenju je jasno naznačeno o kojim se podacima radi, tako da korisnici statističkih podataka mogu pravilno da ih tumače. Ukoliko se uvode novi statistički standardi i koncepti, vrše izmjene u metodologiji istraživanja neophodno je izvršiti reviziju podataka da bi se osigurala dosljednost i uporedivost podataka ranijih historijskih serija i novih serija podataka. O izmjenama podataka i razlozima korisnici će biti obaviješteni na prikladan i transparentan način, u redovnim mjesečnim saopćenjima i drugim publikacijama za javnost kao i na web stranici Agencije za statistiku BiH (www.bhas.gov.ba).

DEFINICIJE

Turizam je aktivnost osoba koja putuju i borave u mjestima van svoje uobičajene sredine, ne duže od jedne godine, u bilo koje svrhe uključujući poslovne, razonodu ili bilo koju ličnu svrhu, osim u svrhu zapošljavanja kod poslovnog subjekta sa sjedištem u mjestu posjeta.

Turist je svaka osoba koje u mjestu van svog prebivališta, provede najmanje jednu noć u ugostiteljskom ili drugom objektu za smještaj turista, radi odmora ili rekreacije, zdravlja, studija, sporta, religije, porodice, poslova, javnih misija ili skupova.

Prebivalište je mjesto u kojem se lice nastanilo s namjerom da u njemu stalno živi.

Domaći turista je svaka osoba sa prebivalištem u Bosni i Hercegovini koja u nekom mjestu u Bosni i Hercegovini van mjesta svog prebivališta provede najmanje jednu noć u ugostiteljskom ili drugom objektu za smještaj turista.

Strani turista je svaka osoba sa prebivalištem izvan Bosne im Hercegovine koja privremeno boravi u Bosni I Hercegovini i provede najmanje jednu noć u ugostiteljskome ili drugom objektu za smještaj turista.

Dolasci turista jesu broj osoba (turista) koja su došla i prijavila svoj boravak u objektu koji pruža uslugu smještaja.

Noćenja turista jesu svaka registrovana noć lica (turista) u objektu koji pruža uslugu smještaja.

Smještajni kapaciteti prikazuju se kao broj soba, apartmana i mjesta za kampovanje i broj stalnih kreveta.

Stalnim krevetima smatraju se postelje koje su redovno spremljene za iznajmljivanje gostima.

Stopa popunjenosti kreveta u referentnom mjesecu dobija se dijeljenjem ukupnog broja noćenja sa brojem raspoloživih kreveta i brojem dana u kojem su kreveti bili dostupni za korišćenje.

Stopa popunjenosti soba (neto) u referentnom mjesecu dobija se dijeljenjem ukupnog broja korištenih soba sa ukupnim brojem raspoloživih soba. Podatak je izražen kao procenat.

Način dolaska odnosi se na organizaciju boravka turista u objektu za smještaj. Zavisno o organizaciji putovanje može biti : individualno ili organizovano (preko posrednika - putničke agencije ili druge organizacije koja se bavi posredovanjem u turizmu).

SIMBOLI

* podaci za prethodni period su revidirani

- nema pojave

0,0 podatak je manji od 0,05 upotrijebljene jedinice mjere

Publikuje Agencija za statistiku Bosne i Hercegovine, 71000 Sarajevo, Zelenih beretki 26

Telefon: +387 (33) 911 911 | Telefaks: +387 (33) 220 622
Elektronska pošta: bhas@bhas.gov.ba | Internetska stranica: www.bhas.gov.ba

Odgovorne osobe:

Velimir Jukić, pomoćnik direktorice za poslovne statistike

Vesna Ćužić, direktorica

Saopćenje priredili: Azra Bander Demirović i Mirza Agić



Razmislite o očuvanju okoliša prije štampanja dokumenta.