



САОПШТЕЊЕ



Обавезни сте да приликом дозвољених радњи, у свом производу или апликацији наведете извор података.

ГОДИНА XVIII

САРАЈЕВО, 4. 10. 2024.

БРОЈ 8

ПОСЛОВНЕ СТАТИСТИКЕ

Туризам, август 2024

У Босни и Херцеговини у мјесецу августу 2024. туристи су остварили 248.341 посјету, што је више за 3,1% у односу на јули 2024. и за 10,1% више у односу на август 2023. године.

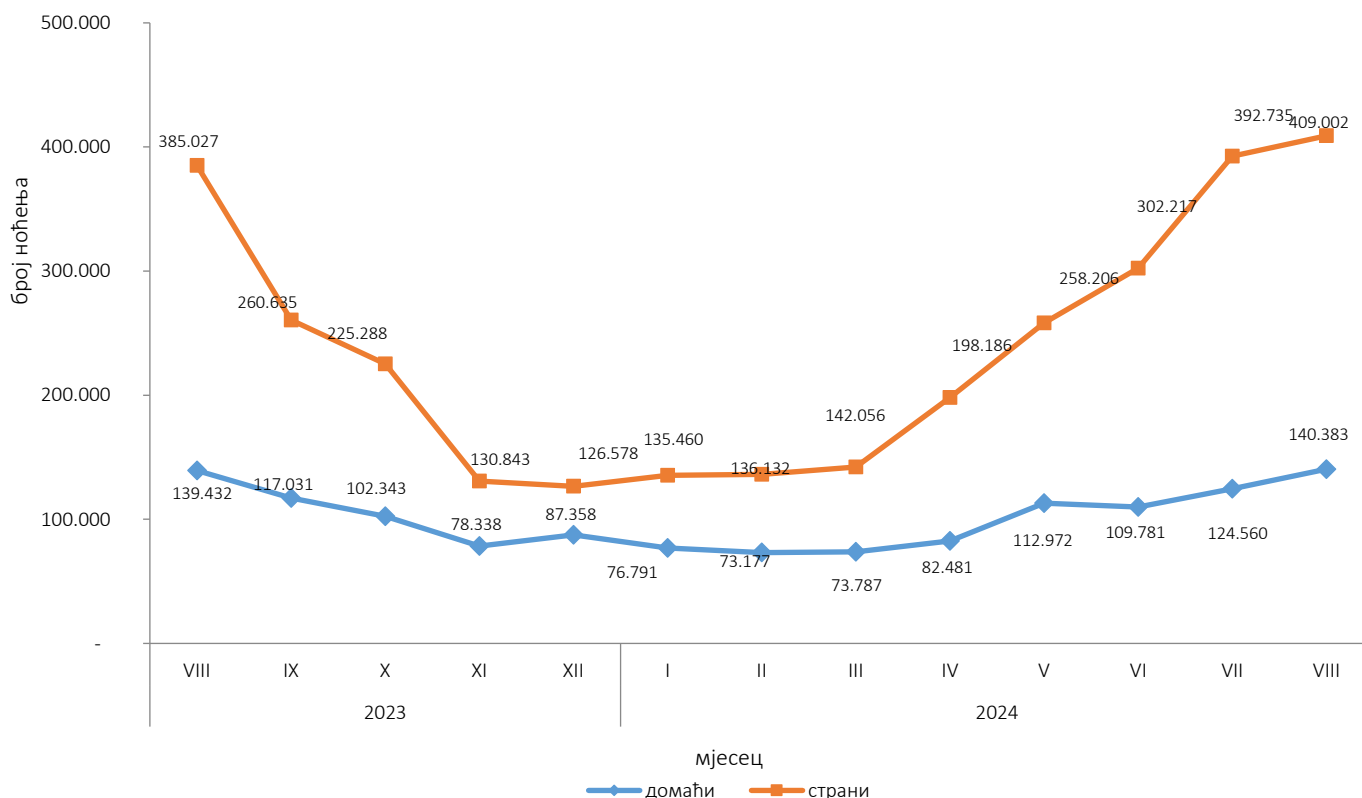
Туристи су остварили 549.385 ноћења, што је више за 6,2% у односу на јули 2024. и за 4,8% више у односу на август 2023. године. У укупно оствареном броју ноћења учешће домаћих туриста је 25,6% док је 74,4% учешће страних туриста.

Број ноћења домаћих туриста већи је за 12,7% у односу на јули 2024. и већи за 0,7% у односу на август 2023. године. Број ноћења страних туриста већи је за 4,1% у односу на јули 2024. и већи за 6,2% у односу на август 2023. године.

У августу 2024. године, у структури ноћења страних туриста, највише ноћења остварили су туристи из Саудијске Арабије са 12,1%, Турске са 10,0%, Србије са 7,5%, Хрватске са 7,4%, Њемачке са 4,9, Кувајта и Италије са по 4,1%, Словеније са 3,8, те Уједињених Арапских Емирата и Пољске са по 3,3% ноћења, што представља 60,5% укупног броја ноћења. Туристи из осталих земаља остварили су 39,5% ноћења.

Нето стопа искориштености соба у августу 2024. износила је 46,5%, а сталних кревета 39,0%, док је у августу 2023. стопа искориштености соба износила 48,6%, а сталних кревета 40,0%. Према врсти смјештајног објекта највећи број ноћења остварен је у оквиру дјелатности Хотели и сличан смјештај са учешћем од 92,6%.

Графикон 1: Ноћења туриста за период август 2023. - август 2024.

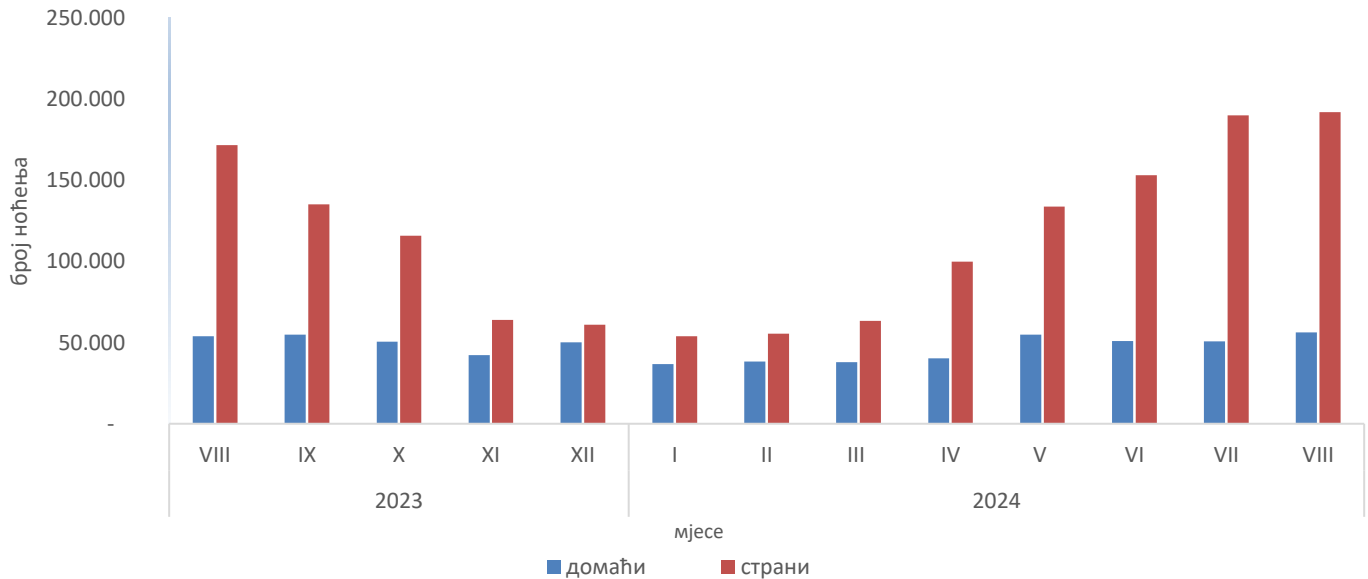


Табела 1: Доласци и ноћења туриста

	Доласци					Ноћења					VIII 2024	
	VIII 2023*	VII 2024	VIII 2024	Индекси VIII 2024 VII 2024	Индекси VIII 2024 VIII 2023	VIII 2023*	VII 2024	VIII 2024	Индекси VIII 2024 VII 2024	Индекси VIII 2024 VIII 2023	Структура ноћења %	Просјечан број ноћења по доласку
Укупно	225.571	240.792	248.341	103,1	110,1	524.459	517.295	549.385	106,2	104,8	100,0	2,2
Домаћи туристи	53.983	50.754	56.345	111,0	104,4	139.432	124.560	140.383	112,7	100,7	25,6	2,5
Страни туристи	171.588	190.038	191.996	101,0	111,9	385.027	392.735	409.002	104,1	106,2	74,4	2,1

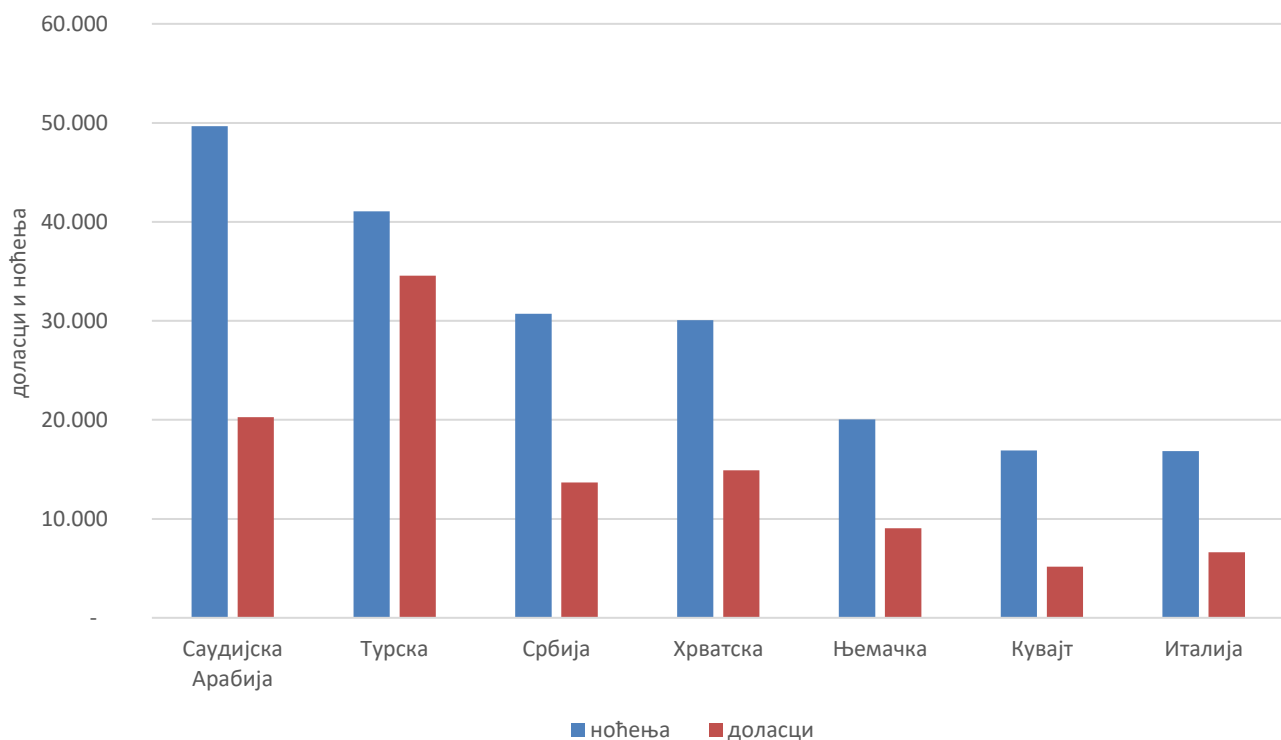
*коначан податак

Графикон 2: Доласци туриста за период август 2023. - август 2024.



Што се тиче дужине боравка страних туриста у нашој земљи, на првом мјесту су туристи из Латвије са 5,0 ноћења по доласку, Египта са 4,6 ноћења, Француске и Ирана са 3,9 ноћења, Украјине са 3,7 ноћења, Ирске са 3,6 ноћења, те Катара, Уједињених Арапских Емирата и Кувајта са по 3,3 ноћења у просјеку.

Графикон 3: Ноћења и доласци туриста према земљи пребивалишта, август 2024



Табела 2: Доласци и ноћења туриста према КД БиХ ¹⁾

	Доласци					Ноћења					VIII 2024
	VIII 2023*	VII 2024	VIII 2024	Индекси VIII 2024 VII 2024	Индекси VIII 2024 VIII 2023	VIII 2023*	VII 2024	VIII 2024	Индекси VIII 2024 VII 2024	Индекси VIII 2024 VIII 2023	Структура ноћења у %
УКУПНО	225.571	240.792	248.341	103,1	110,1	524.459	517.295	549.385	106,2	104,8	100,0
Хотели и сличан смјештај	213.346	227.531	235.031	103,3	110,2	486.312	480.500	508.538	105,8	104,6	92,6
Одмаралишта и слични објекти за краћи одмор	8.020	7.044	8.366	118,8	104,3	24.332	18.990	24.332	128,1	100,0	4,4
Кампови и простори за камповање	3.386	5.249	4.080	77,7	120,5	6.794	9.165	7.889	86,1	116,1	1,4
Остали смјештај	819	968	864	89,3	105,5	7.021	8.640	8.626	99,8	122,9	1,6
Домаћи туристи	53.983	50.754	56.345	111,0	104,4	139.432	124.560	140.383	112,7	100,7	25,6
Хотели и сличан смјештај	49.329	46.861	51.578	110,1	104,6	122.404	109.551	122.561	111,9	100,1	22,3
Одмаралишта и слични објекти за краћи одмор	3.317	2.371	3.377	142,4	101,8	9.471	6.163	9.214	149,5	97,3	1,7
Кампови и простори за камповање	670	728	630	86,5	94,0	1.168	1.095	924	84,4	79,1	0,2
Остали смјештај	667	794	760	95,7	113,9	6.389	7.751	7.684	99,1	120,3	1,4
Страни туристи	171.588	190.038	191.996	101,0	111,9	385.027	392.735	409.002	104,1	106,2	74,4
Хотели и сличан смјештај	164.017	180.670	183.453	101,5	111,8	363.908	370.949	385.977	104,1	106,1	70,3
Одмаралишта и слични објекти за краћи одмор	4.703	4.673	4.989	106,8	106,1	14.861	12.827	15.118	117,9	101,7	2,8
Кампови и простори за камповање	2.716	4.521	3.450	76,3	127,0	5.626	8.070	6.965	86,3	123,8	1,3
Остали смјештај	152	174	104	59,8	68,4	632	889	942	106,0	149,1	0,2

²⁾ Класификација дјелатности Босне и Херцеговине (БиХ) 2010

*конечан податак

Туристима је у августу 2024. у Босни и Херцеговини било на располагању 22.019 соба, апартмана и мјеста за кампирање што је за 7,2% више у односу август 2023. и 48.975 расположивих кревета што је за 7,6% више у односу на исти мјесец 2023. године. У оквиру дјелатности - Хотели и сличан смјештај туристима је било на располагању укупно 19.785 соба и апартмана што је за 6,3% више у односу на август 2023. и 42.097 кревета што је за 7,3% више у односу на исти мјесец претходне године.

Табела 3: Доласци и ноћења туриста према начину доласка

	Индивидуално						Организовано					
	Доласци			Ноћења			Доласци			Ноћења		
	VIII 2023*	VIII 2024	Индекси VIII 2024 VIII 2023	VIII 2023*	VIII 2024	Индекси VIII 2024 VIII 2023	VIII 2023*	VIII 2024	Индекси VIII 2024 VIII 2023	VIII 2023*	VIII 2024	Индекси VIII 2024 VIII 2023
УКУПНО	173.149	186.688	107,8	408.047	412.166	101,0	52.422	61.653	117,6	116.412	137.219	117,9
Домаћи туристи	47.316	49.272	104,1	119.533	113.920	95,3	6.667	7.073	106,1	19.899	26.463	133,0
Страни туристи	125.833	137.416	109,2	288.514	298.246	103,4	45.755	54.580	119,3	96.513	110.756	114,8

*конечан податак

Табела 3: Доласци и ноћења страних туриста према земљи пребивалишта

	Доласци					Ноћења					VIII 2024	
	VIII 2023*	VII 2024	VIII 2024	Индекси VIII 2024 VII 2024	Индекси VIII 2024 VIII 2023	VIII 2023*	VII 2024	VIII 2024	Индекси VIII 2024 VII 2024	Индекси VIII 2024 VIII 2023	Структура ноћења %	Просјечан број ноћења по доласку
Укупно страни туристи	171.588	190.038	191.996	101,0	111,9	385.027	392.735	409.002	104,1	106,2	100,0	2,1
Албанија	246	264	376	142,4	152,8	822	497	868	174,6	105,6	0,2	2,3
Аустрија	5.781	4.043	5.721	141,5	99,0	11.930	8.371	11.240	134,3	94,2	2,7	2,0
Белгија	1.007	1.390	1.035	74,5	102,8	2.592	2.880	2.198	76,3	84,8	0,5	2,1
Бугарска	802	1.001	891	89,0	111,1	1.807	2.463	2.094	85,0	115,9	0,5	2,4
Црна Гора	2.038	1.794	2.926	163,1	143,6	5.375	5.416	7.803	144,1	145,2	1,9	2,7
Чешка	1.321	1.395	1.304	93,5	98,7	2.324	2.460	2.391	97,2	102,9	0,6	1,8
Данска	650	1.335	715	53,6	110,0	1.957	3.096	1.919	62,0	98,1	0,5	2,7
Естонија	203	116	38	32,8	18,7	289	213	111	52,1	38,4	0,0	2,9
Финска	139	203	167	82,3	120,1	289	399	398	99,7	137,7	0,1	2,4
Француска	3.317	2.464	3.087	125,3	93,1	10.716	8.796	12.087	137,4	112,8	3,0	3,9
Грчка	2.083	984	1.602	162,8	76,9	4.974	2.277	3.961	174,0	79,6	1,0	2,5
Холандија	3.584	3.277	3.565	108,8	99,5	8.333	7.483	8.077	107,9	96,9	2,0	2,3
Хрватска	14.129	10.825	14.889	137,5	105,4	29.932	22.240	30.077	135,2	100,5	7,4	2,0
Ирска	475	710	631	88,9	132,8	1.253	2.072	2.257	108,9	180,1	0,6	3,6
Исланд	53	54	36	66,7	67,9	98	114	87	76,3	88,8	0,0	2,4
Италија	6.113	3.618	6.622	183,0	108,3	12.971	7.250	16.835	232,2	129,8	4,1	2,5
Кипар	271	413	517	125,2	190,8	503	500	648	129,6	128,8	0,2	1,3
Латвија	152	70	133	190,0	87,5	832	348	667	191,7	80,2	0,2	5,0
Литванија	192	274	167	60,9	87,0	281	1.081	402	37,2	143,1	0,1	2,4
Луксембург	271	122	323	264,8	119,2	537	310	659	212,6	122,7	0,2	2,0
Мађарска	3.020	2.501	3.407	136,2	112,8	6.491	5.002	7.541	150,8	116,2	1,8	2,2
Малта	198	315	564	179,0	284,8	406	645	1.190	184,5	293,1	0,3	2,1
Норвешка	623	1.051	608	57,8	97,6	1.454	2.259	1.529	67,7	105,2	0,4	2,5
Њемачка	9.308	6.769	9.056	133,8	97,3	21.196	15.404	20.054	130,2	94,6	4,9	2,2
Пољска	4.453	6.214	5.806	93,4	130,4	11.119	15.744	13.407	85,2	120,6	3,3	2,3
Португал	420	466	1.053	226,0	250,7	864	795	1.595	200,6	184,6	0,4	1,5
Румунија	887	1.106	1.246	112,7	140,5	1.517	2.381	3.076	129,2	202,8	0,8	2,5
Русија	846	824	1.079	130,9	127,5	1.800	1.562	2.513	160,9	139,6	0,6	2,3
Сјеверна Македонија	766	996	1.097	110,1	143,2	1.508	1.533	1.884	122,9	124,9	0,5	1,7
Словачка	949	1.179	1.273	108,0	134,1	1.879	2.592	3.014	116,3	160,4	0,7	2,4
Словенија	7.566	5.474	7.535	137,7	99,6	15.144	11.759	15.457	131,4	102,1	3,8	2,1

(наставак на следећој страници)

	Доласци					Ноћења					VIII 2024	
	VIII 2023*	VII 2024	VIII 2024	Индекси VIII 2024 VII 2024	Индекси VIII 2024 VIII 2023	VIII 2023*	VII 2024	VIII 2024	Индекси VIII 2024 VII 2024	Индекси VIII 2024 VIII 2023	Структура ноћења %	Просјечан број ноћења по доласку
Србија	13.078	12.259	13.659	111,4	104,4	28.752	27.037	30.704	113,6	106,8	7,5	2,2
Шпанија	2.783	2.246	3.304	147,1	118,7	5.118	4.663	6.617	141,9	129,3	1,6	2,0
Швајцарска (укључујући Лихтенштајн)	2.207	2.692	2.002	74,4	90,7	4.701	5.863	4.177	71,2	88,9	1,0	2,1
Шведска	1.702	2.684	1.368	51,0	80,4	4.062	6.495	3.176	48,9	78,2	0,8	2,3
Турска	21.733	38.097	34.560	90,7	159,0	28.138	44.551	41.067	92,2	145,9	10,0	1,2
Уједињено Краљевство	1.935	2.764	2.974	107,6	153,7	4.844	6.812	7.956	116,8	164,2	1,9	2,7
Украјина	371	366	389	106,3	104,9	909	1.449	1.456	100,5	160,2	0,4	3,7
Остале европске земље	431	325	925	284,6	214,6	1.333	714	2.993	419,2	224,5	0,7	3,2
Египат	162	125	147	117,6	90,7	514	450	670	148,9	130,4	0,2	4,6
Јужноафричка Република	40	84	52	61,9	130,0	65	187	86	46,0	132,3	0,0	1,7
Остале афричке земље	251	151	359	237,7	143,0	790	520	978	188,1	123,8	0,2	2,7
Канада	766	1.121	1.176	104,9	153,5	1.906	2.677	2.419	90,4	126,9	0,6	2,1
САД	4.373	5.391	5.684	105,4	130,0	10.621	12.409	13.055	105,2	122,9	3,2	2,3
Остале земље Сјеверне Америке	171	363	289	79,6	169,0	285	873	570	65,3	200,0	0,1	2,0
Бразил	380	521	487	93,5	128,2	755	956	828	86,6	109,7	0,2	1,7
Остале земље Јужне и Средње Америке	654	546	691	126,6	105,7	1.319	1.151	1.602	139,2	121,5	0,4	2,3
Бахреин	1.241	267	338	126,6	27,2	3.791	644	906	140,7	23,9	0,2	2,7
Индија	366	343	272	79,3	74,3	778	640	596	93,1	76,6	0,1	2,2
Иран	70	38	52	136,8	74,3	258	159	203	127,7	78,7	0,0	3,9
Израел	3.258	3.310	3.272	98,9	100,4	8.298	8.806	9.642	109,5	116,2	2,4	2,9
Јапан	264	228	303	132,9	114,8	469	336	412	122,6	87,8	0,1	1,4
Јужна Кореја	1.429	1.004	1.030	102,6	72,1	2.197	1.180	1.296	109,8	59,0	0,3	1,3
Катар	1.141	977	960	98,3	84,1	4.126	3.356	3.201	95,4	77,6	0,8	3,3
Кина	2.758	6.703	6.650	99,2	241,1	4.012	8.560	8.396	98,1	209,3	2,1	1,3
Кувајт	5.083	2.660	5.173	194,5	101,8	18.787	10.463	16.921	161,7	90,1	4,1	3,3
Малезија	486	128	197	153,9	40,5	644	210	274	130,5	42,5	0,1	1,4
Оман	3.504	179	206	115,1	5,9	9.224	423	492	116,3	5,3	0,1	2,4
Саудијска Арабија	19.627	36.136	20.278	56,1	103,3	48.360	84.522	49.656	58,7	102,7	12,1	2,4
Уједињени Арапски Емирати	5.413	3.704	4.081	110,2	75,4	17.631	11.403	13.503	118,4	76,6	3,3	3,3
Остале азијске земље	2.101	1.458	1.862	127,7	88,6	6.304	3.157	5.222	165,4	82,8	1,3	2,8
Аустралија	1.759	1.694	1.524	90,0	86,6	4.425	3.676	3.331	90,6	75,3	0,8	2,2
Нови Зеланд	137	160	184	115,0	134,3	341	351	389	110,8	114,1	0,1	2,1
Остале земље Океаније	51	67	79	117,9	154,9	77	100	169	169,0	219,5	0,0	2,1

1) Индекс већи од 999

- нема појаве

*коначан податак

МЕТОДОЛОШКА ОБЈАШЊЕЊА

Циљ статистичког истраживања

Циљ статистичког истраживања је праћење туристичке активности у комерцијалним смјештајним објектима и осигуравање међународно упоредивих података статистике туризма у БиХ у складу са важећом ЕУ регулативом за статистику туризма.

Јединице посматрања

Јединице посматрања су сви пословни субјекти/правна лица која су према главној дјелатности регистрован да обављају дјелатност пружања смјештаја (област 55 - КД БиХ 2010), физичка лица те домаћинства која изнајмљују смјештајне објекте туристима. За потребе истраживања коришћена је Класификација дјелатности Босне и Херцеговине- КД БиХ 2010 која је у потпуности усклађена са Европском класификацијом економских дјелатности NACE Rev.2.

Обухват

Извјештајне јединице су сви пословни субјекти (предузећа, обртници, задруге, установе, удружења итд.) и њихове јединице у саставу који су према КД БиХ 2010 регистровани у гранама: 55.1 (хотели и сличан смјештај), 55.2 (одмаралишта и слични објекти за краћи одмор), 55.3 (кампови и простори за камповање), 55.9 (остали смјештај); здравствене установе у којима лица сама носе накнаду за медицинску рехабилитацију односно свој боравак; пословни субјекти који се баве посредовањем у смјештају гостину у: сељачким домаћинствима, кућама, камповима, апартманима и собама, које непосредно изнајмљују грађани/домаћинства. Цјелокупно подручје Босне и Херцеговине је обухваћено истраживањем.

Извор и метода прикупљања

Подаци о туристичком промету (број долазака и ноћења туриста) те смјештајним капацитетима прикупљају се редовним мјесечним извјештајем (образац ТУ-11). Извјештаји се састављају на основу евиденција у књигама гостину, пружања смјештајних услуга туристима или само посредују у пружању тих услуга.

Ревизија података

Редовна саопштења туризма објављују се у мјесечној динамици и садрже прелиминарне/прве резултате све док се не објаве коначни подаци.

Прва редовна ревизија података подразумијева да се при публикавању података за наредни мјесец ревидирају објављени подаци из претходног мјесеца (т-1) у складу са информацијама достављеним од стране извјештајне јединице. Друга редовна ревизија претходно публикованих података је годишња ревизија, која обухвата све настале промјене података достављене након прве ревизије, како би се осигурала тачност објављених података.

У саопштењу је јасно назначено о којим се подацима ради, тако да корисници статистичких података могу правилно да их тумаче. Уколико се уводе нови статистички стандарди и концепти, врше измјене у методологији истраживања неопходно је извршити ревизију података да би се осигурала досљедност и упоредивост података ранијих историјских серија и нових серија података. О измјенама података и разлозима корисници ће бити обавијештени на прикладан и транспарентан начин, у редовним мјесечним саопштењима и другим публикацијама за јавност као и на веб-страници Агенције за статистику БиХ (www.bhas.gov.ba)

ДЕФИНИЦИЈЕ

Туризам је активност лица која путују и бораве у мјестима ван своје уобичајене средине, не дуже од једне године, у било које сврхе укључујући пословне, разоноду или било коју личну сврху, осим у сврху запошљавања код пословног субјекта са сједиштем у мјесту посјета.

Турист је свако лице које у мјесту ван свог пребивалишта, проведе најмање једну ноћ у угоститељском или другом објекту за смјештај туриста, ради одмора или рекреације, здравља, студија, спорта, религије, породице, послова, јавних мисија или скупова.

Пребивалиште је мјесто у којем се лице настанило с намјером да у њему стално живи.

Домаћи туриста је свако лице са пребивалиштем у Босни и Херцеговини која у неком мјесту у Босни и Херцеговини ван мјеста свог пребивалишта проведе најмање једну ноћ у угоститељском или другом објекту за смјештај туриста.

Страни туриста је свако лице са пребивалиштем ван Босне и Херцеговине која привремено борави у Босни и Херцеговини и проведе најмање једну ноћ у угоститељском или другом објекту за смјештај туриста.

Доласци туриста јесу број лица (туриста) која су дошла и пријавила свој боравак у објекту који пружа услугу смјештаја.

Ноћења туриста јесу свака регистрована ноћ лица (туриста) у објекту који пружа услугу смјештаја.

Смјештајни капацитети приказују се као број соба, апартмана и мјеста за камповање и број сталних кревета.

Сталним креветима сматрају се постеље које су редовно спремљене за изнајмљивање гостима.

Стопа попуњености кревета у референтном мјесецу добија се дијељењем укупног броја ноћења са бројем расположивих кревета и бројем дана у којем су кревети били доступни за коришћење.

Стопа попуњености соба (нето) у референтном мјесецу добија се дијељењем укупног броја кориштених соба са укупним бројем расположивих соба. Податак је изражен као проценат.

Начин доласка односи се на организацију боравка туриста у објекту за смјештај. Зависно о организацији путовање може бити: индивидуално или организовано (преко посредника - путничке агенције или друге организације која се бави посредовањем у туризму).

СИМБОЛИ

* подаци за претходни период су ревидирани

- нема појаве

0,0 податак је мањи од 0,05 употребљене јединице мјере

Публикује Агенција за статистику Босне и Херцеговине, 71000 Сарајево, Зелених беретки 26

Телефон: +387 (33) 911 911 | Телефакс: +387 (33) 220 622

Електронска пошта: bhas@bhas.gov.ba | Интернетска страница: www.bhas.gov.ba

Одговорна лица:

Велимир Јукић, помоћник директора за пословне статистике

Весна Ђужић, директор

Саопштење приредили: Азра Бандер Демировић и Мирза Агић



Размислите о очувању животне средине прије штампања документа.