



POSLOVNE STATISTIKE Turizam, septembar 2024.

U Bosni i Hercegovini u mjesecu septembru 2024. turisti su ostvarili 205.609 posjeta, što je manje za 17,2% u odnosu na august 2024. i za 8,1% više u odnosu na septembar 2023. godine.

Turisti su ostvarili 404.790 noćenja, što je manje za 26,3% u odnosu na august 2024. i za 7,2% više u odnosu na septembar 2023. godine. U ukupno ostvarenom broju noćenja učešće domaćih turista je 26,9% dok je 73,1% učešće stranih turista.

Broj noćenja domaćih turista manji je za 22,3% u odnosu na august 2024. i manji za 6,8% u odnosu na septembar 2023. godine. Broj noćenja stranih turista manji je za 27,7% u odnosu na august 2024. i veći za 13,5% u odnosu na septembar 2023. godine.

U septembru 2024. godine, u strukturi noćenja stranih turista, najviše noćenja ostvarili su turisti iz Srbije sa 11,1%, Turske sa 10,7%, Hrvatske sa 8,6%, Saudijske Arabije sa 6,5%, Njemačke sa 4,7%, Slovenije i Poljske sa po 4,6%, SAD sa 4,4%, Kine sa 4,3% i Francuske 3,8%, što predstavlja 63,3% ukupnog broja noćenja. Turisti iz ostalih zemalja ostvarili su 36,7% noćenja.

Neto stopa iskorištenosti soba u septembru 2024. iznosila je 39,9%, a stalnih kreveta 30,7%, dok je u septembru 2023. stopa iskorištenosti soba iznosila 39,8%, a stalnih kreveta 30,7%. Prema vrsti smještajnog objekta najveći broj noćenja ostvaren je u okviru djelatnosti Hoteli i sličan smještaj sa učešćem od 94,0%.

Grafikon 1: Noćenja turista za period septembar 2023. - septembar 2024.

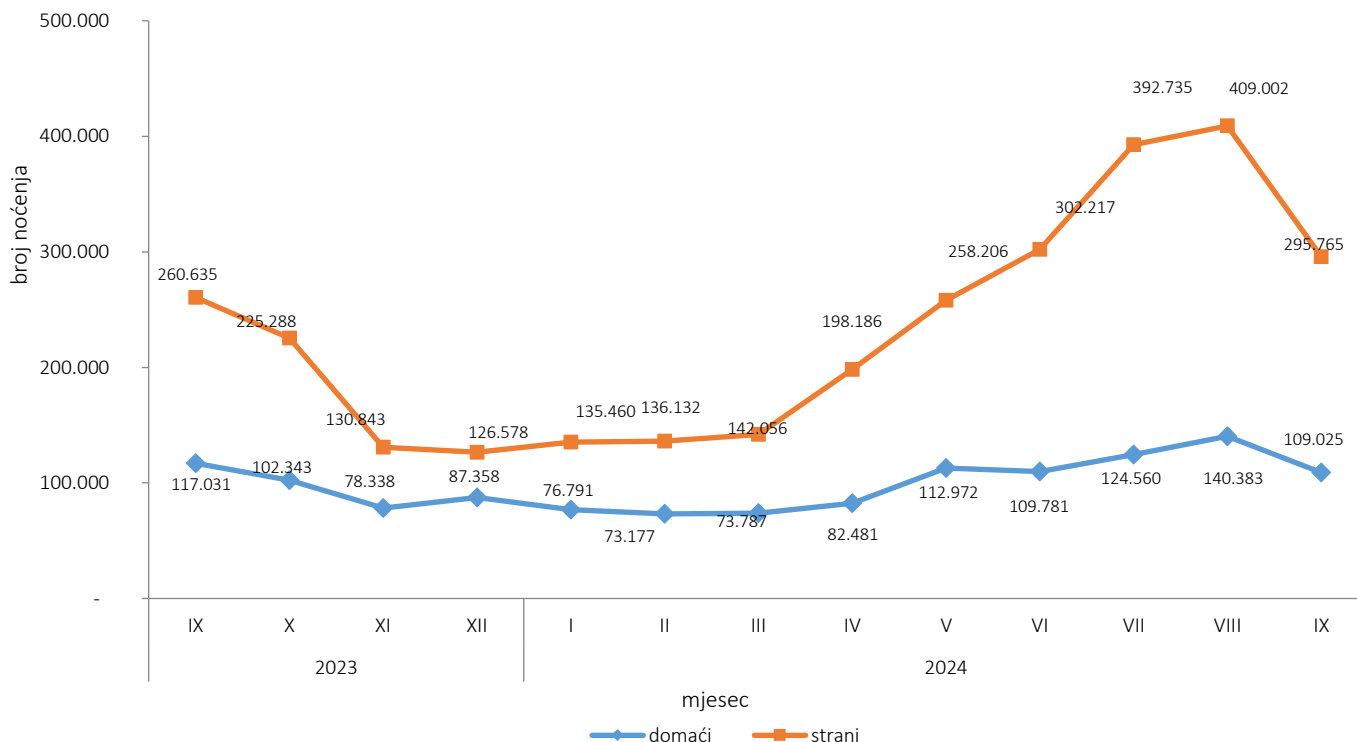
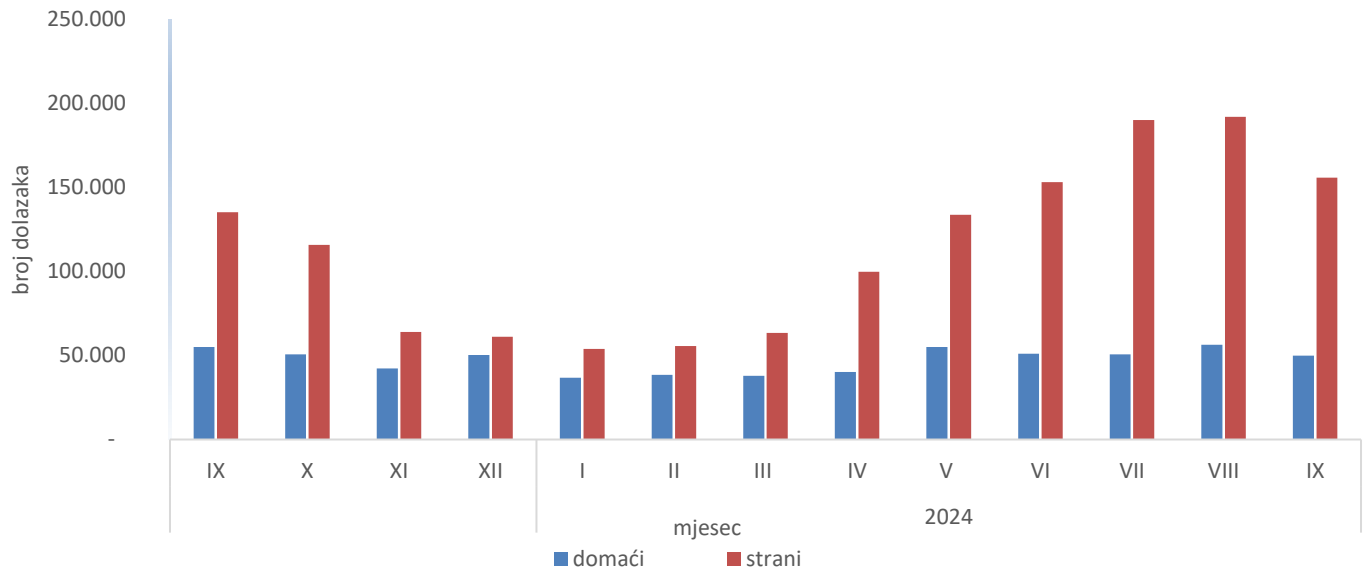


Tabela 1: Dolasci i noćenja turista

	Dolasci					Noćenja					IX 2024	
	IX 2023*	VIII 2024	IX 2024	Indeksi IX 2024 VIII 2024	Indeksi IX 2024 IX 2023	IX 2023*	VIII 2024	IX 2024	Indeksi IX 2024 VIII 2024	Indeksi IX 2024 IX 2023	Struktura noćenja u %	Prosječan broj noćenja po dolasku
UKUPNO	190.138	248.341	205.609	82,8	108,1	377.666	549.385	404.790	73,7	107,2	100,0	2,0
Domaći turisti	54.976	56.345	49.803	88,4	90,6	117.031	140.383	109.025	77,7	93,2	26,9	2,2
Strani turisti	135.162	191.996	155.806	81,2	115,3	260.635	409.002	295.765	72,3	113,5	73,1	1,9

*) konačan podatak

Grafikon 2: Dolasci turista za period septembar 2023. - septembar 2024.



Što se tiče dužine boravka stranih turista u našoj zemlji, na prvom mjestu su turisti iz Kuvajta sa 4,1 noćenja, Latvije sa 4,0 noćenja, Katara sa 3,5 noćenja, Bahreina i Irske sa po 3,2 noćenja, Južnoafričke Republike i Francuske sa po 3,1 noćenja, Ukrajine sa 3,0 noćenja i Ujedinjenih Arapskih Emirata sa 2,8 noćenja u prosjeku.

Grafikon 3: Noćenja i dolasci stranih turista prema zemlji prebivališta, septembar 2024.

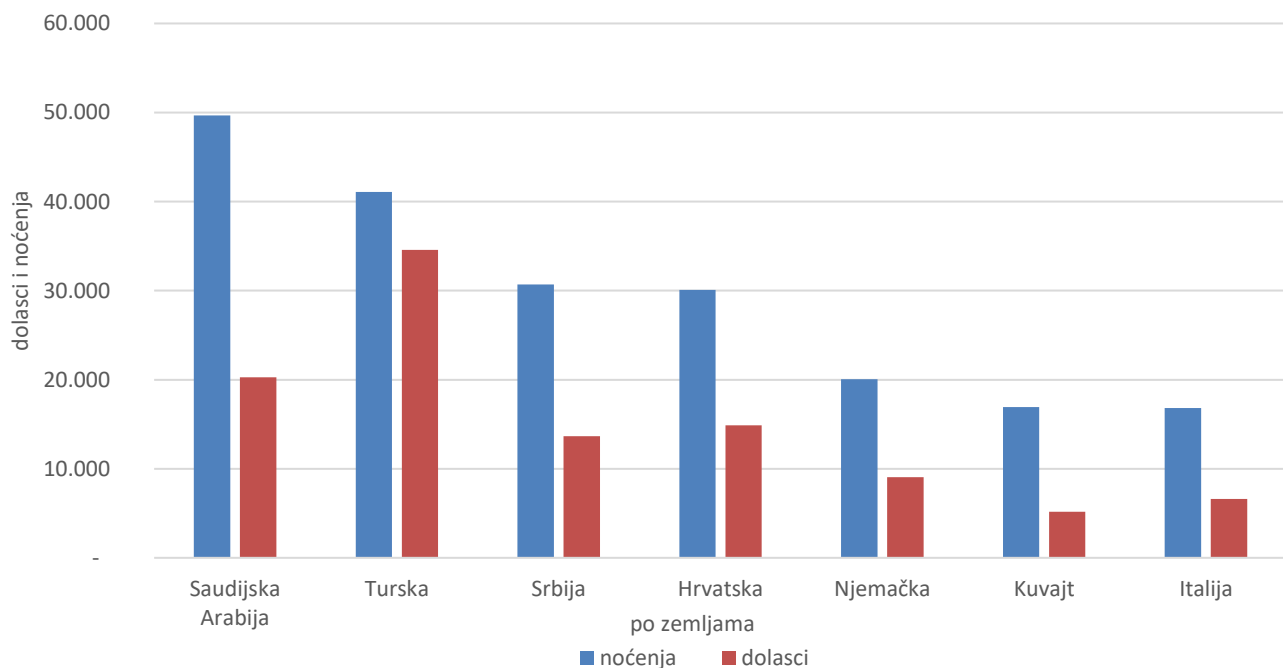


Tabela 2: Dolasci i noćenja turista prema KD BiH ¹⁾

	Dolasci					Noćenja					IX 2024
	IX 2023*	VIII 2024	IX 2024	Indeksi IX 2024 VIII 2024	Indeksi IX 2024 IX 2023	IX 2023*	VIII 2024	IX 2024	Indeksi IX 2024 VIII 2024	Indeksi IX 2024 IX 2023	Struktura noćenja u %
UKUPNO	190.138	248.341	205.609	82,8	108,1	377.666	549.385	404.790	73,7	107,2	100,0
Hoteli i sličan smještaj	182.627	235.031	198.088	84,3	108,5	356.040	508.538	380.473	74,8	106,9	94,0
Odmarališta i slični objekti za kraći odmor	4.372	8.366	4.574	54,7	104,6	10.511	24.332	12.147	49,9	115,6	3,0
Kampovi i prostori za kampiranje	2.343	4.080	1.869	45,8	79,8	4.238	7.889	3.496	44,3	82,5	0,9
Ostali smještaj	796	864	1.078	124,8	135,4	6.877	8.626	8.674	100,6	126,1	2,1
Domaći turisti	54.976	56.345	49.803	88,4	90,6	117.031	140.383	109.025	77,7	93,2	26,9
Hoteli i sličan smještaj	51.697	51.578	46.377	89,9	89,7	105.020	122.561	95.085	77,6	90,5	23,5
Odmarališta i slični objekti za kraći odmor	2.044	3.377	1.909	56,5	93,4	4.680	9.214	5.323	57,8	113,7	1,3
Kampovi i prostori za kampiranje	536	630	713	113,2	133,0	844	924	1.205	130,4	142,8	0,3
Ostali smještaj	699	760	804	105,8	115,0	6.487	7.684	7.412	96,5	114,3	1,8
Strani turisti	135.162	191.996	155.806	81,2	115,3	260.635	409.002	295.765	72,3	113,5	73,1
Hoteli i sličan smještaj	130.930	183.453	151.711	82,7	115,9	251.020	385.977	285.388	73,9	113,7	70,5
Odmarališta i slični objekti za kraći odmor	2.328	4.989	2.665	53,4	114,5	5.831	15.118	6.824	45,1	117,0	1,7
Kampovi i prostori za kampiranje	1.807	3.450	1.156	33,5	64,0	3.394	6.965	2.291	32,9	67,5	0,6
Ostali smještaj	97	104	274	263,5	282,5	390	942	1.262	134,0	323,6	0,3

*) konačan podatak

¹⁾ Klasifikacija djelatnost Bosne i Hercegovine (BiH) 2010

Turistima je u septembru 2024. u Bosni i Hercegovini bilo na raspolaganju 21.418 soba, apartmana i mjesta za kampiranje što je za 7,0% više u odnosu na septembar 2023. i 47.397 raspoloživih kreveta što je za 6,9% više u odnosu na isti mjesec 2023. godine. U okviru djelatnosti - Hoteli i sličan smještaj turistima je bilo na raspolaganju ukupno 19.465 soba i apartmana što je za 6,4% više u odnosu na septembar 2023. i 41.381 krevet što je za 6,9% više u odnosu na isti mjesec prethodne godine.

Tabela 3: Dolasci i noćenja turista prema načinu dolaska

	Individualno						Organizirano					
	Dolasci			Noćenja			Dolasci			Noćenja		
	VIII 2024	IX 2024	Indeksi IX 2024 VIII 2024	VIII 2024	IX 2024	Indeksi IX 2024 VIII 2024	VIII 2024	IX 2024	Indeksi IX 2024 VIII 2024	VIII 2024	IX 2024	Indeksi IX 2024 VIII 2024
UKUPNO	136.206	137.728	101,1	268.394	270.839	100,9	53.932	67.881	125,9	109.272	133.951	122,6
Domaći turisti	44.663	41.579	93,1	89.478	85.956	96,1	10.313	8.224	79,7	27.553	23.069	83,7
Strani turisti	91.543	96.149	105,0	178.916	184.883	103,3	43.619	59.657	136,8	81.719	110.882	135,7

*J konačan podatak

Tabela 4: Dolasci i noćenja stranih turista prema zemlji prebivališta

	Dolasci					Noćenja					IX 2024	
	IX 2023*	VIII 2024	IX 2024	Indeksi IX 2024 VIII 2024	Indeksi IX 2024 IX 2023	IX 2023*	VIII 2024	IX 2024	Indeksi IX 2024 VIII 2024	Indeksi IX 2024 IX 2023	Struktura noćenja u %	Prosječan broj noćenja po dolasku
Strani turisti	135.162	191.996	155.806	81,2	115,3	260.635	409.002	295.765	72,3	113,5	100,0	1,9
Albanija	440	376	350	93,1	79,5	1.054	868	665	76,6	63,1	0,2	1,9
Austrija	3.285	5.721	3.623	63,3	110,3	5.683	11.240	6.044	53,8	106,4	2,0	1,7
Belgija	1.210	1.035	1.137	109,9	94,0	2.480	2.198	2.411	109,7	97,2	0,8	2,1
Bugarska	976	891	1.308	146,8	134,0	1.844	2.094	2.655	126,8	144,0	0,9	2,0
Crna Gora	3.018	2.926	2.342	80,0	77,6	6.151	7.803	5.282	67,7	85,9	1,8	2,3
Češka	1.240	1.304	1.227	94,1	99,0	2.454	2.391	2.522	105,5	102,8	0,9	2,1
Danska	772	715	536	75,0	69,4	1.979	1.919	1.463	76,2	73,9	0,5	2,7
Estonija	74	38	110	289,5	148,6	246	111	160	144,1	65,0	0,1	1,5
Finska	282	167	345	206,6	122,3	623	398	511	128,4	82,0	0,2	1,5
Francuska	3.188	3.087	3.566	115,5	111,9	9.404	12.087	11.193	92,6	119,0	3,8	3,1
Grčka	973	1.602	1.033	64,5	106,2	1.995	3.961	2.074	52,4	104,0	0,7	2,0
Holandija	2.309	3.565	2.802	78,6	121,4	6.125	8.077	6.893	85,3	112,5	2,3	2,5
Hrvatska	12.150	14.889	12.582	84,5	103,6	23.303	30.077	25.316	84,2	108,6	8,6	2,0
Irska	448	631	652	103,3	145,5	1.838	2.257	2.068	91,6	112,5	0,7	3,2
Island	58	36	65	180,6	112,1	282	87	146	167,8	51,8	0,0	2,2
Italija	2.825	6.622	3.035	45,8	107,4	5.702	16.835	7.056	41,9	123,7	2,4	2,3
Kipar	44	517	85	16,4	193,2	76	648	148	22,8	194,7	0,1	1,7
Latvija	76	133	108	81,2	142,1	403	667	434	65,1	107,7	0,1	4,0
Litvanija	173	167	198	118,6	114,5	278	402	348	86,6	125,2	0,1	1,8
Luksemburg	71	323	59	18,3	83,1	123	659	131	19,9	106,5	0,0	2,2
Mađarska	2.669	3.407	2.200	64,6	82,4	4.295	7.541	3.530	46,8	82,2	1,2	1,6
Malta	337	564	379	67,2	112,5	766	1.190	734	61,7	95,8	0,2	1,9
Norveška	523	608	417	68,6	79,7	1.031	1.529	976	63,8	94,7	0,3	2,3
Njemačka	7.363	9.056	6.897	76,2	93,7	14.923	20.054	13.773	68,7	92,3	4,7	2,0
Poljska	3.804	5.806	5.952	102,5	156,5	9.100	13.407	13.587	101,3	149,3	4,6	2,3
Portugal	340	1.053	609	57,8	179,1	706	1.595	985	61,8	139,5	0,3	1,6
Rumunija	827	1.246	877	70,4	106,0	1.295	3.076	1.559	50,7	120,4	0,5	1,8
Rusija	780	1.079	1.023	94,8	131,2	1.660	2.513	1.921	76,4	115,7	0,6	1,9
Sjeverna Makedonija	1.387	1.097	1.356	123,6	97,8	2.672	1.884	2.285	121,3	85,5	0,8	1,7
Slovačka	723	1.273	937	73,6	129,6	1.256	3.014	2.005	66,5	159,6	0,7	2,1
Slovenija	7.183	7.535	6.903	91,6	96,1	12.908	15.457	13.723	88,8	106,3	4,6	2,0

(nastavak na sljedećoj strani)

(nastavak)

	Dolasci					Noćenja					IX 2024	
	IX 2023*	VIII 2024	IX 2024	Indeksi IX 2024 VIII 2024	Indeksi IX 2024 IX 2023	IX 2023*	VIII 2024	IX 2024	Indeksi IX 2024 VIII 2024	Indeksi IX 2024 IX 2023	Struktura noćenja u %	Prosječan broj noćenja po dolasku
Srbija	14.213	13.659	16.542	121,1	116,4	25.369	30.704	32.778	106,8	129,2	11,1	2,0
Španjolska	1.750	3.304	1.910	57,8	109,1	3.182	6.617	3.412	51,6	107,2	1,2	1,8
Švicarska (uključujući Lihtenštajn)	1.336	2.002	1.345	67,2	100,7	2.550	4.177	2.602	62,3	102,0	0,9	1,9
Švedska	1.001	1.368	1.170	85,5	116,9	2.260	3.176	2.340	73,7	103,5	0,8	2,0
Turska	17.776	34.560	26.063	75,4	146,6	22.590	41.067	31.653	77,1	140,1	10,7	1,2
Ujedinjeno Kraljevstvo	1.537	2.974	2.811	94,5	182,9	3.548	7.956	6.312	79,3	177,9	2,1	2,2
Ukrajina	273	389	308	79,2	112,8	756	1.456	912	62,6	120,6	0,3	3,0
Ostale europske zemlje	226	925	383	41,4	169,5	690	2.993	960	32,1	139,1	0,3	2,5
Egipat	69	147	118	80,3	171,0	230	670	300	44,8	130,4	0,1	2,5
Južnoafrička Republika	90	52	141	271,2	156,7	152	86	444	516,3	292,1	0,2	3,1
Ostale afričke zemlje	385	359	210	58,5	54,5	724	978	559	57,2	77,2	0,2	2,7
Kanada	1.087	1.176	1.286	109,4	118,3	2.170	2.419	2.541	105,0	117,1	0,9	2,0
SAD	5.656	5.684	6.091	107,2	107,7	11.465	13.055	13.091	100,3	114,2	4,4	2,1
Ostale zemlje Sjeverne Amerike	183	289	927	320,8	506,6	354	570	1.751	307,2	494,6	0,6	1,9
Brazil	872	487	1.104	226,7	126,6	1.375	828	1.802	217,6	131,1	0,6	1,6
Ostale zemlje Južne i Srednje Amerike	1.495	691	1.610	233,0	107,7	2.514	1.602	2.728	170,3	108,5	0,9	1,7
Bahrein	194	338	99	29,3	51,0	490	906	315	34,8	64,3	0,1	3,2
Indija	378	272	306	112,5	81,0	666	596	544	91,3	81,7	0,2	1,8
Iran	57	52	36	69,2	63,2	174	203	85	41,9	48,9	0,0	2,4
Izrael	1.449	3.272	1.677	51,3	115,7	2.974	9.642	3.698	38,4	124,3	1,3	2,2
Japan	185	303	294	97,0	158,9	327	412	433	105,1	132,4	0,1	1,5
Južna Koreja	1.339	1.030	1.358	131,8	101,4	1.832	1.296	1.767	136,3	96,5	0,6	1,3
Katar	270	960	163	17,0	60,4	622	3.201	567	17,7	91,2	0,2	3,5
Kina	4.096	6.650	9.907	149,0	241,9	5.558	8.396	12.594	150,0	226,6	4,3	1,3
Kuvajt	1.954	5.173	1.904	36,8	97,4	7.489	16.921	7.776	46,0	103,8	2,6	4,1
Malezija	1.168	197	1.313	666,5	112,4	1.464	274	1.800	656,9	123,0	0,6	1,4
Oman	1.680	206	66	32,0	3,9	3.481	492	122	24,8	3,5	0,0	1,8
Saudijska Arabija	9.618	20.278	8.984	44,3	93,4	21.895	49.656	19.122	38,5	87,3	6,5	2,1
Ujedinjeni Arapski Emirati	1.512	4.081	1.063	26,0	70,3	4.147	13.503	2.954	21,9	71,2	1,0	2,8
Ostale azijske zemlje	2.134	1.862	2.113	113,5	99,0	3.673	5.222	3.375	64,6	91,9	1,1	1,6
Australija	1.275	1.524	1.445	94,8	113,3	2.614	3.331	3.182	95,5	121,7	1,1	2,2
Novi Zeland	185	184	279	151,6	150,8	415	389	537	138,0	129,4	0,2	1,9
Ostale zemlje Oceanije	171	79	67	84,8	39,2	230	169	111	65,7	48,3	0,0	1,7

-) nema pojave

1) Indeks veći od 999

*) konačan podatak

METODOLOŠKA OBJAŠNENJA

Cilj statističkog istraživanja

Cilj statističkog istraživanja je praćenje turističke aktivnosti u komercijalnim smještajnim objektima i osiguravanje međunarodno uporedivih podataka statistike turizma u BiH u skladu sa važećom EU regulativom za statistiku turizma.

Jedinice posmatranja

Jedinice posmatranja su svi poslovni subjekti/pravna lica koja su prema glavnoj djelatnosti registrovan da obavljaju djelatnost pružanja smještaja (oblast 55 - KD BiH 2010), fizička lica te domaćinstva koja iznajmljuju smještajne objekte turistima. Za potrebe istraživanja korišćena je Klasifikacija djelatnosti Bosne i Hercegovine- KD BiH 2010 koja je u potpunosti usklađena sa Evropskom klasifikacijom ekonomskih djelatnosti NACE Rev.2.

Obuhvat

Izveštajne jedinice su svi poslovni subjekti (preduzeća, obrtnici, zadruge, ustanove, udruženja itd.) i njihove jedinice u sastavu koji su prema KD BiH 2010 registrovani u granama: 55.1 (hoteli i sličan smještaj), 55.2 (odmarališta i slični objekti za kraći odmor), 55.3 (kampovi i prostori za kampovanje), 55.9 (ostali smještaj); zdravstvene ustanove u kojima lica sama snose naknadu za medicinsku rehabilitaciju odnosno svoj boravak; poslovni subjekti koji se bave posredovanjem u smještaju gostiju u: seljačkim domaćinstvima, kućama, kampovima, apartmanima i sobama, koje neposredno iznajmljuju građani/domaćinstva. Cjelokupno područje Bosne i Hercegovine je obuhvaćeno istraživanjem.

Izvor i metoda prikupljanja

Podaci o turističkom prometu (broj dolazaka i noćenja turista) te smještajnim kapacitetima prikupljaju se redovnim mjesečnim izvještajem (obrazac TU-11). Izvještaji se sastavljaju na osnovu evidencija u knjigama gostiju, pružanja smještajnih usluga turistima ili samo posreduju u pružanju tih usluga.

Revizija podataka

Redovna saopštenja turizma objavljuju se u mjesečnoj dinamici i sadrže preliminarne/prve rezultate sve dok se ne objave konačni podaci.

Prva redovna revizija podataka podrazumijeva da se pri publikovanju podataka za naredni mjesec revidiraju objavljeni podaci iz prethodnog mjeseca (t-1) u skladu sa informacijama dostavljenim od strane izveštajne jedinice. Druga redovna revizija prethodno publikovanih podataka je godišnja revizija, koja obuhvata sve nastale promjene podataka dostavljene nakon prve revizije, kako bi se osigurala tačnost objavljenih podataka.

U saopštenju je jasno naznačeno o kojim se podacima radi, tako da korisnici statističkih podataka mogu pravilno da ih tumače. Ukoliko se uvode novi statistički standardi i koncepti, vrše izmjene u metodologiji istraživanja neophodno je izvršiti reviziju podataka da bi se osigurala dosljednost i uporedivost podataka ranijih historijskih serija i novih serija podataka. O izmjenama podataka i razlozima korisnici će biti obaviješteni na prikladan i transparentan način, u redovnim mjesečnim saopštenjima i drugim publikacijama za javnost kao i na web stranici Agencije za statistiku BiH (www.bhas.gov.ba).

DEFINICIJE

Turizam je aktivnost lica koja putuju i borave u mjestima van svoje uobičajene sredine, ne duže od jedne godine, u bilo koje svrhe uključujući poslovne, razonodu ili bilo koju ličnu svrhu, osim u svrhu zapošljavanja kod poslovnog subjekta sa sjedištem u mjestu posjeta.

Turist je svako lice koje u mjestu van svog prebivališta, provede najmanje jednu noć u ugostiteljskom ili drugom objektu za smještaj turista, radi odmora ili rekreacije, zdravlja, studija, sporta, religije, porodice, poslova, javnih misija ili skupova.

Prebivalište je mjesto u kojem se lice nastanilo s namjerom da u njemu stalno živi.

Domaći turista je svako lice sa prebivalištem u Bosni i Hercegovini koja u nekom mjestu u Bosni i Hercegovini van mjesta svog prebivališta provede najmanje jednu noć u ugostiteljskom ili drugom objektu za smještaj turista.

Strani turista je svaka osoba sa prebivalištem izvan Bosne im Hercegovine koja privremeno boravi u Bosni I Hercegovini i provede najmanje jednu noć u ugostiteljskome ili drugom objektu za smještaj turista.

Dolasci turista jesu broj lica (turista) koja su došla i prijavila svoj boravak u objektu koji pruža uslugu smještaja.

Noćenja turista jesu svaka registrovana noć lica (turista) u objektu koji pruža uslugu smještaja.

Smještajni kapaciteti prikazuju se kao broj soba, apartmana i mjesta za kampovanje i broj stalnih kreveta.

Stalnim krevetima smatraju se postelje koje su redovno spremljene za iznajmljivanje gostima.

Stopa popunjenosti kreveta u referentnom mjesecu dobija se dijeljenjem ukupnog broja noćenja sa brojem raspoloživih kreveta i brojem dana u kojem su kreveti bili dostupni za korišćenje.

Stopa popunjenosti soba (neto) u referentnom mjesecu dobija se dijeljenjem ukupnog broja korištenih soba sa ukupnim brojem raspoloživih soba . Podatak je izražen kao postotak

Način dolaska odnosi se na organizaciju boravka turista u objektu za smještaj. Zavisno o organizaciji putovanje može biti : individualno ili organizovano (preko posrednika - putničke agencije ili druge organizacije koja se bavi posredovanjem u turizmu).

SIMBOLI

* podaci za prethodni period su revidirani

- nema pojave

0,0 podatak je manji od 0,05 upotrijebljene jedinice mjere

Publikuje Agencija za statistiku Bosne i Hercegovine, 71000 Sarajevo, Zelenih beretki 26

Telefon: +387 (33) 911 911 | Telefaks: +387 (33) 220 622
Elektronska pošta: bhas@bhas.gov.ba | Internetska stranica: www.bhas.gov.ba

Odgovorne osobe:

Velimir Jukić, Pomoćnik direktorice za poslovne statistike

Vesna Ćužić, direktorica

Saopćenje priredili: Azra Bander Demirović i Mirza Agić



Razmislite o očuvanju okoliša prije štampanja dokumenta.