



САОПШТЕЊЕ



Обавезни сте да приликом дозвољених радњи, у свом производу или апликацији наведете извор података.

ГОДИНА XVIII

САРАЈЕВО, 05.11. 2024.

БРОЈ 9

ПОСЛОВНЕ СТАТИСТИКЕ

Туризам, август 2024

У Босни и Херцеговини у мјесецу септембру 2024. туристи су остварили 205.609 посјета, што је мање за 17,2% у односу на август 2024. и за 8,1% више у односу на септембар 2023. године.

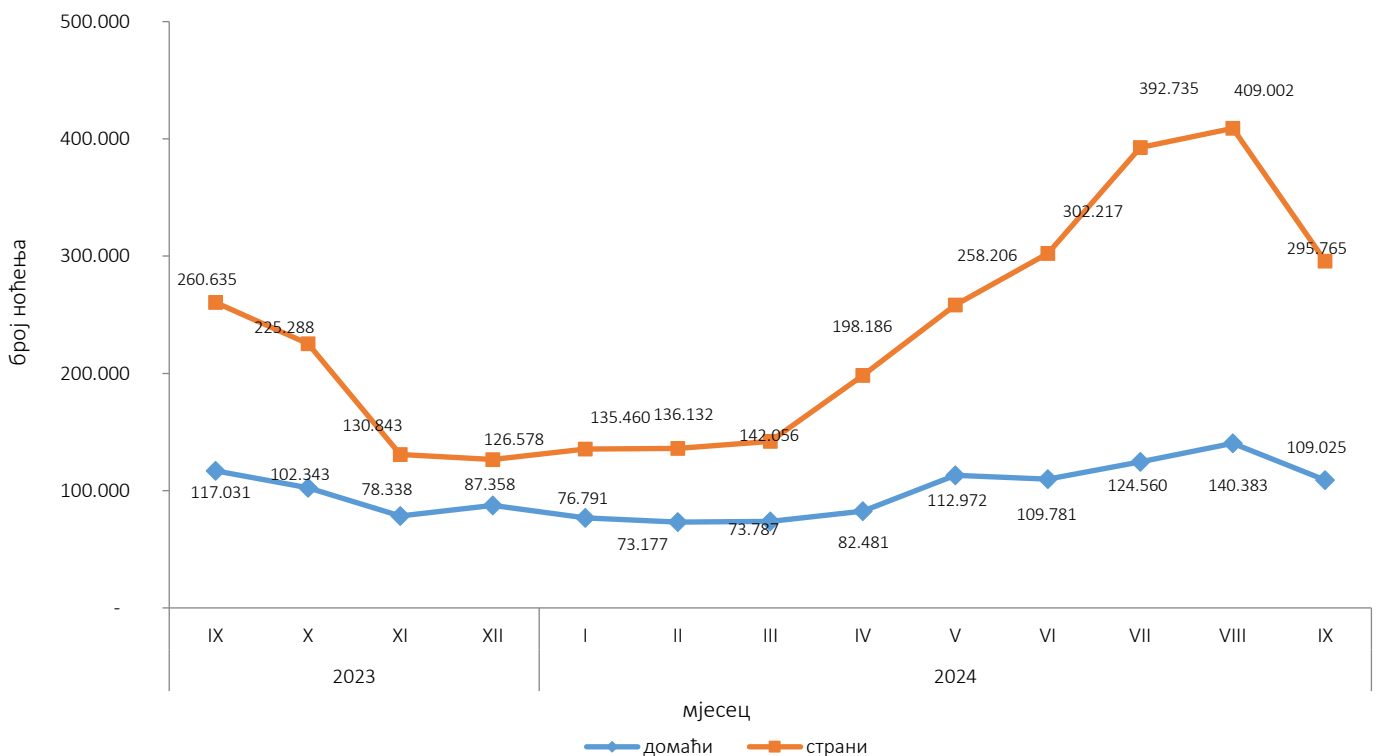
Туристи су остварили 404.790 ноћења, што је мање за 26,3% у односу на август 2024. и за 7,2% више у односу на септембар 2023. године. У укупно оствареном броју ноћења учешће домаћих туриста је 26,9%, док је 73,1% учешће страних туриста.

Број ноћења домаћих туриста мањи је за 22,3% у односу на август 2024. и мањи за 6,8% у односу на септембар 2023. године. Број ноћења страних туриста мањи је за 27,7% у односу на август 2024. и већи за 13,5% у односу на септембар 2023. године.

У септембру 2024. године, у структури ноћења страних туриста, највише ноћења остварили су туристи из Србије са 11,1%, Турске са 10,7%, Хрватске са 8,6%, Саудијске Арабије са 6,5%, Њемачке са 4,7%, Словеније и Пољске са по 4,6%, САД са 4,4%, Кине са 4,3% и Француске са 3,8%, што представља 63,3% укупног броја ноћења. Туристи из осталих земаља остварили су 36,7% ноћења.

Нето стопа искорићености соба у септембру 2024. износила је 39,9%, а сталних кревета 30,7%, док је у септембру 2023. стопа искорићености соба износила 39,8%, а сталних кревета 30,7%. Према врсти смјештајног објекта, највећи број ноћења остварен је у оквиру дјелатности Хотели и сличан смјештај са учешћем од 94,0%.

Графикон 1: Ноћења туриста за период септембар 2023. - септембар 2024.

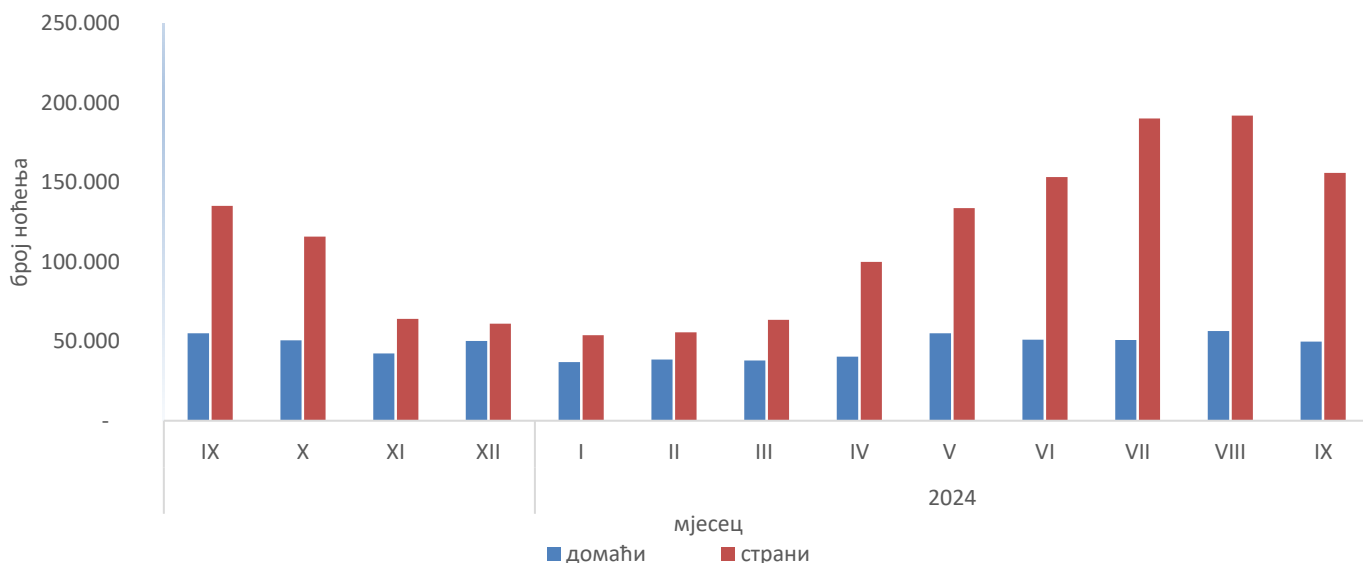


Табела 1: Доласци и ноћења туриста

	Доласци					Ноћења					IX 2024	
	IX 2023*	VIII 2024	IX 2024	Индекси IX 2024 VIII 2024	Индекси IX 2024 IX 2023	IX 2023*	VIII 2024	IX 2024	Индекси IX 2024 VIII 2024	Индекси IX 2024 IX 2023	Структура ноћења %	Просјечан број ноћења по доласку
Укупно	190.138	248.341	205.609	82,8	108,1	377.666	549.385	404.790	73,7	107,2	100,0	2,0
Домаћи туристи	54.976	56.345	49.803	88,4	90,6	117.031	140.383	109.025	77,7	93,2	26,9	2,2
Страни туристи	135.162	191.996	155.806	81,2	115,3	260.635	409.002	295.765	72,3	113,5	73,1	1,9

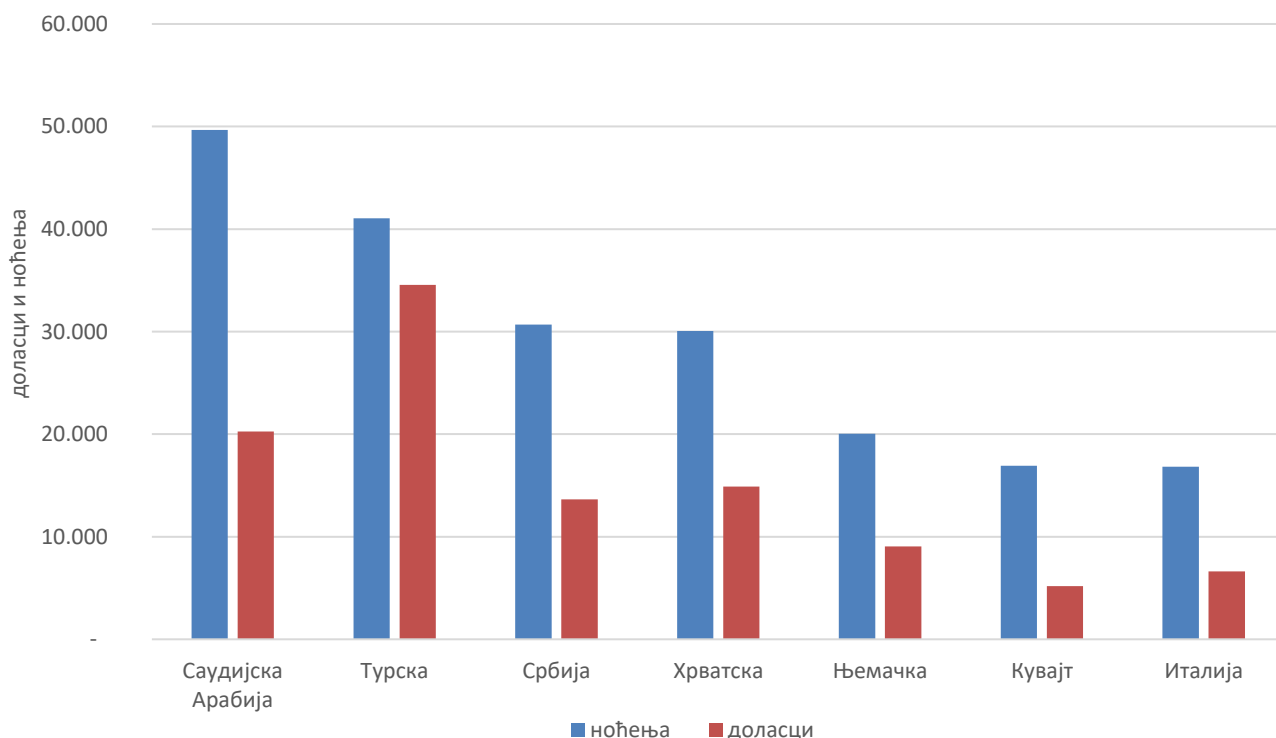
*коначан податак

Графикон 2: Доласци туриста за период септембар 2023. - септембар 2024.



Што се тиче дужине боравка страних туриста у нашој земљи, на првом мјесту су туристи из Кувајта са 4,1 ноћења, Латвије са 4,0 ноћења, Катара са 3,5 ноћења, Бахреина и Ирске са по 3,2 ноћења, Јужноафричке Републике и Француске са по 3,1 ноћења, Украјине са 3,0 ноћења и Уједињених Арапских Емирата са 2,8 ноћења у просјеку.

Графикон 3: Ноћења и доласци туриста према земљи пребивалишта, септембар 2024



Табела 2: Доласци и ноћења туриста према КД БиХ ¹⁾

	Доласци					Ноћења					IX 2024
	IX 2023*	VIII 2024	IX 2024	Индекси IX 2024 VIII 2024	Индекси IX 2024 IX 2023	IX 2023*	VIII 2024	IX 2024	Индекси IX 2024 VIII 2024	Индекси IX 2024 IX 2023	Структура ноћења у %
УКУПНО	190.138	248.341	205.609	82,8	108,1	377.666	549.385	404.790	73,7	107,2	100,0
Хотели и сличан смјештај	182.627	235.031	198.088	84,3	108,5	356.040	508.538	380.473	74,8	106,9	94,0
Одмаралишта и слични објекти за краћи одмор	4.372	8.366	4.574	54,7	104,6	10.511	24.332	12.147	49,9	115,6	3,0
Кампови и простори за камповање	2.343	4.080	1.869	45,8	79,8	4.238	7.889	3.496	44,3	82,5	0,9
Остали смјештај	796	864	1.078	124,8	135,4	6.877	8.626	8.674	100,6	126,1	2,1
Домаћи туристи	54.976	56.345	49.803	88,4	90,6	117.031	140.383	109.025	77,7	93,2	26,9
Хотели и сличан смјештај	51.697	51.578	46.377	89,9	89,7	105.020	122.561	95.085	77,6	90,5	23,5
Одмаралишта и слични објекти за краћи одмор	2.044	3.377	1.909	56,5	93,4	4.680	9.214	5.323	57,8	113,7	1,3
Кампови и простори за камповање	536	630	713	113,2	133,0	844	924	1.205	130,4	142,8	0,3
Остали смјештај	699	760	804	105,8	115,0	6.487	7.684	7.412	96,5	114,3	1,8
Страни туристи	135.162	191.996	155.806	81,2	115,3	260.635	409.002	295.765	72,3	113,5	73,1
Хотели и сличан смјештај	130.930	183.453	151.711	82,7	115,9	251.020	385.977	285.388	73,9	113,7	70,5
Одмаралишта и слични објекти за краћи одмор	2.328	4.989	2.665	53,4	114,5	5.831	15.118	6.824	45,1	117,0	1,7
Кампови и простори за камповање	1.807	3.450	1.156	33,5	64,0	3.394	6.965	2.291	32,9	67,5	0,6
Остали смјештај	97	104	274	263,5	282,5	390	942	1.262	134,0	323,6	0,3

²⁾ Класификација дјелатности Босне и Херцеговине (БиХ) 2010

*коначан податак

Туристима је у септембру 2024. у Босни и Херцеговини било на располагању 21.418 соба, апартмана и мјеста за камповање, што је за 7,0% више у односу на септембар 2023. и 47.397 расположивих кревета, што је за 6,9% више у односу на исти мјесец 2023. године. У оквиру дјелатности - Хотели и сличан смјештај, туристима је било на располагању укупно 19.465 соба и апартмана, што је за 6,4% више у односу на септембар 2023. и 41.381 кревет, што је за 6,9% више у односу на исти мјесец претходне године.

Табела 3: Доласци и ноћења туриста према начину доласка

	Индивидуално						Организовано					
	Доласци			Ноћења			Доласци			Ноћења		
	IX 2023	IX 2024	Индекси IX 2024 IX 2023	IX 2023	IX 2024	Индекси IX 2024 IX 2023	IX 2023	IX 2024	Индекси IX 2024 IX 2023	IX 2023	IX 2024	Индекси IX 2024 IX 2023
УКУПНО	136.206	137.728	101,1	268.394	270.839	100,9	53.932	67.881	125,9	109.272	133.951	122,6
Домаћи туристи	44.663	41.579	93,1	89.478	85.956	96,1	10.313	8.224	79,7	27.553	23.069	83,7
Страни туристи	91.543	96.149	105,0	178.916	184.883	103,3	43.619	59.657	136,8	81.719	110.882	135,7

*коначан податак

Табела 3: Доласци и ноћења страних туриста према земљи пребивалишта

	Доласци					Ноћења					IX 2024	
	IX 2023*	VIII 2024	IX 2024	Индекси IX 2024 VIII 2024	Индекси IX 2024 IX 2023	IX 2023*	VIII 2024	IX 2024	Индекси IX 2024 VIII 2024	Индекси IX 2024 IX 2023	Структура ноћења %	Просјечан број ноћења по доласку
Укупно страни туристи	135.162	191.996	155.806	81,2	115,3	260.635	409.002	295.765	72,3	113,5	100,0	1,9
Албанија	440	376	350	93,1	79,5	1.054	868	665	76,6	63,1	0,2	1,9
Аустрија	3.285	5.721	3.623	63,3	110,3	5.683	11.240	6.044	53,8	106,4	2,0	1,7
Белгија	1.210	1.035	1.137	109,9	94,0	2.480	2.198	2.411	109,7	97,2	0,8	2,1
Бугарска	976	891	1.308	146,8	134,0	1.844	2.094	2.655	126,8	144,0	0,9	2,0
Црна Гора	3.018	2.926	2.342	80,0	77,6	6.151	7.803	5.282	67,7	85,9	1,8	2,3
Чешка	1.240	1.304	1.227	94,1	99,0	2.454	2.391	2.522	105,5	102,8	0,9	2,1
Данска	772	715	536	75,0	69,4	1.979	1.919	1.463	76,2	73,9	0,5	2,7
Естонија	74	38	110	289,5	148,6	246	111	160	144,1	65,0	0,1	1,5
Финска	282	167	345	206,6	122,3	623	398	511	128,4	82,0	0,2	1,5
Француска	3.188	3.087	3.566	115,5	111,9	9.404	12.087	11.193	92,6	119,0	3,8	3,1
Грчка	973	1.602	1.033	64,5	106,2	1.995	3.961	2.074	52,4	104,0	0,7	2,0
Холандија	2.309	3.565	2.802	78,6	121,4	6.125	8.077	6.893	85,3	112,5	2,3	2,5
Хрватска	12.150	14.889	12.582	84,5	103,6	23.303	30.077	25.316	84,2	108,6	8,6	2,0
Ирска	448	631	652	103,3	145,5	1.838	2.257	2.068	91,6	112,5	0,7	3,2
Исланд	58	36	65	180,6	112,1	282	87	146	167,8	51,8	0,0	2,2
Италија	2.825	6.622	3.035	45,8	107,4	5.702	16.835	7.056	41,9	123,7	2,4	2,3
Кипар	44	517	85	16,4	193,2	76	648	148	22,8	194,7	0,1	1,7
Латвија	76	133	108	81,2	142,1	403	667	434	65,1	107,7	0,1	4,0
Литванија	173	167	198	118,6	114,5	278	402	348	86,6	125,2	0,1	1,8
Луксембург	71	323	59	18,3	83,1	123	659	131	19,9	106,5	0,0	2,2
Мађарска	2.669	3.407	2.200	64,6	82,4	4.295	7.541	3.530	46,8	82,2	1,2	1,6
Малта	337	564	379	67,2	112,5	766	1.190	734	61,7	95,8	0,2	1,9
Норвешка	523	608	417	68,6	79,7	1.031	1.529	976	63,8	94,7	0,3	2,3
Њемачка	7.363	9.056	6.897	76,2	93,7	14.923	20.054	13.773	68,7	92,3	4,7	2,0
Пољска	3.804	5.806	5.952	102,5	156,5	9.100	13.407	13.587	101,3	149,3	4,6	2,3
Португал	340	1.053	609	57,8	179,1	706	1.595	985	61,8	139,5	0,3	1,6
Румунија	827	1.246	877	70,4	106,0	1.295	3.076	1.559	50,7	120,4	0,5	1,8
Русија	780	1.079	1.023	94,8	131,2	1.660	2.513	1.921	76,4	115,7	0,6	1,9
Сјеверна Македонија	1.387	1.097	1.356	123,6	97,8	2.672	1.884	2.285	121,3	85,5	0,8	1,7
Словачка	723	1.273	937	73,6	129,6	1.256	3.014	2.005	66,5	159,6	0,7	2,1
Словенија	7.183	7.535	6.903	91,6	96,1	12.908	15.457	13.723	88,8	106,3	4,6	2,0

(наставак на следећој страници)

	Доласци					Ноћења					IX 2024	
	IX 2023*	VIII 2024	IX 2024	Индекси IX 2024 VIII 2024	Индекси IX 2024 IX 2023	IX 2023*	VIII 2024	IX 2024	Индекси IX 2024 VIII 2024	Индекси IX 2024 IX 2023	Структура ноћења %	Просјечан број ноћења по доласку
Србија	14.213	13.659	16.542	121,1	116,4	25.369	30.704	32.778	106,8	129,2	11,1	2,0
Шпанија	1.750	3.304	1.910	57,8	109,1	3.182	6.617	3.412	51,6	107,2	1,2	1,8
Швајцарска (укључујући Лихтенштајн)	1.336	2.002	1.345	67,2	100,7	2.550	4.177	2.602	62,3	102,0	0,9	1,9
Шведска	1.001	1.368	1.170	85,5	116,9	2.260	3.176	2.340	73,7	103,5	0,8	2,0
Турска	17.776	34.560	26.063	75,4	146,6	22.590	41.067	31.653	77,1	140,1	10,7	1,2
Уједињено Краљевство	1.537	2.974	2.811	94,5	182,9	3.548	7.956	6.312	79,3	177,9	2,1	2,2
Украјина	273	389	308	79,2	112,8	756	1.456	912	62,6	120,6	0,3	3,0
Остале европске земље	226	925	383	41,4	169,5	690	2.993	960	32,1	139,1	0,3	2,5
Египат	69	147	118	80,3	171,0	230	670	300	44,8	130,4	0,1	2,5
Јужноафричка Република	90	52	141	271,2	156,7	152	86	444	516,3	292,1	0,2	3,1
Остале афричке земље	385	359	210	58,5	54,5	724	978	559	57,2	77,2	0,2	2,7
Канада	1.087	1.176	1.286	109,4	118,3	2.170	2.419	2.541	105,0	117,1	0,9	2,0
САД	5.656	5.684	6.091	107,2	107,7	11.465	13.055	13.091	100,3	114,2	4,4	2,1
Остале земље Сјеверне Америке	183	289	927	320,8	506,6	354	570	1.751	307,2	494,6	0,6	1,9
Бразил	872	487	1.104	226,7	126,6	1.375	828	1.802	217,6	131,1	0,6	1,6
Остале земље Јужне и Средње Америке	1.495	691	1.610	233,0	107,7	2.514	1.602	2.728	170,3	108,5	0,9	1,7
Бахреин	194	338	99	29,3	51,0	490	906	315	34,8	64,3	0,1	3,2
Индија	378	272	306	112,5	81,0	666	596	544	91,3	81,7	0,2	1,8
Иран	57	52	36	69,2	63,2	174	203	85	41,9	48,9	0,0	2,4
Израел	1.449	3.272	1.677	51,3	115,7	2.974	9.642	3.698	38,4	124,3	1,3	2,2
Јапан	185	303	294	97,0	158,9	327	412	433	105,1	132,4	0,1	1,5
Јужна Кореја	1.339	1.030	1.358	131,8	101,4	1.832	1.296	1.767	136,3	96,5	0,6	1,3
Катар	270	960	163	17,0	60,4	622	3.201	567	17,7	91,2	0,2	3,5
Кина	4.096	6.650	9.907	149,0	241,9	5.558	8.396	12.594	150,0	226,6	4,3	1,3
Кувајт	1.954	5.173	1.904	36,8	97,4	7.489	16.921	7.776	46,0	103,8	2,6	4,1
Малезија	1.168	197	1.313	666,5	112,4	1.464	274	1.800	656,9	123,0	0,6	1,4
Оман	1.680	206	66	32,0	3,9	3.481	492	122	24,8	3,5	0,0	1,8
Саудијска Арабија	9.618	20.278	8.984	44,3	93,4	21.895	49.656	19.122	38,5	87,3	6,5	2,1
Уједињени Арапски Емирати	1.512	4.081	1.063	26,0	70,3	4.147	13.503	2.954	21,9	71,2	1,0	2,8
Остале азијске земље	2.134	1.862	2.113	113,5	99,0	3.673	5.222	3.375	64,6	91,9	1,1	1,6
Аустралија	1.275	1.524	1.445	94,8	113,3	2.614	3.331	3.182	95,5	121,7	1,1	2,2
Нови Зеланд	185	184	279	151,6	150,8	415	389	537	138,0	129,4	0,2	1,9
Остале земље Океаније	171	79	67	84,8	39,2	230	169	111	65,7	48,3	0,0	1,7

1) Индекс већи од 999

- нема појаве

*коначан податак

МЕТОДОЛОШКА ОБЈАШЊЕЊА

Циљ статистичког истраживања

Циљ статистичког истраживања је праћење туристичке активности у комерцијалним смјештајним објектима и осигуравање међународно упоредивих података статистике туризма у БиХ у складу са важећом ЕУ регулативом за статистику туризма.

Јединице посматрања

Јединице посматрања су сви пословни субјекти/правна лица која су према главној дјелатности регистрован да обављају дјелатност пружања смјештаја (област 55 - КД БиХ 2010), физичка лица те домаћинства која изнајмљују смјештајне објекте туристима. За потребе истраживања коришћена је Класификација дјелатности Босне и Херцеговине- КД БиХ 2010 која је у потпуности усклађена с Европском класификацијом економских дјелатности NACE Rev.2.

Обухват

Извјештајне јединице су сви пословни субјекти (предузећа, обртници, задруге, установе, удружења итд.) и њихове јединице у саставу који су према КД БиХ 2010 регистровани у гранама: 55.1 (хотели и сличан смјештај), 55.2 (одмаралишта и слични објекти за краћи одмор), 55.3 (кампови и простори за камповање), 55.9 (остали смјештај); здравствене установе у којима лица сама носе накнаду за медицинску рехабилитацију односно свој боравак; пословни субјекти који се баве посредовањем у смјештају гостину у: сељачким домаћинствима, кућама, камповима, апартманима и собама, које непосредно изнајмљују грађани/домаћинства. Цјелокупно подручје Босне и Херцеговине је обухваћено истраживањем.

Извор и метода прикупљања

Подаци о туристичком промету (број долазака и ноћења туриста) те смјештајним капацитетима прикупљају се редовним мјесечним извјештајем (образац ТУ-11). Извјештаји се састављају на основу евиденција у књигама гостину, пружања смјештајних услуга туристима или само посредују у пружању тих услуга.

Ревизија података

Редовна саопштења туризма објављују се у мјесечној динамици и садрже прелиминарне/прве резултате све док се не објаве коначни подаци.

Прва редовна ревизија података подразумијева да се при публикавању података за наредни мјесец ревидирају објављени подаци из претходног мјесеца (т-1) у складу са информацијама достављеним од стране извјештајне јединице. Друга редовна ревизија претходно публикованих података је годишња ревизија, која обухвата све настале промјене података достављене након прве ревизије, како би се осигурала тачност објављених података.

У саопштењу је јасно назначено о којим се подацима ради, тако да корисници статистичких података могу правилно да их тумаче. Уколико се уводе нови статистички стандарди и концепти, врше измјене у методологији истраживања неопходно је извршити ревизију података да би се осигурала досљедност и упоредивост података ранијих историјских серија и нових серија података. О измјенама података и разлозима корисници ће бити обавијештени на прикладан и транспарентан начин, у редовним мјесечним саопштењима и другим публикацијама за јавност као и на веб-страници Агенције за статистику БиХ (www.bhas.gov.ba)

ДЕФИНИЦИЈЕ

Туризам је активност лица која путују и бораве у мјестима ван своје уобичајене средине, не дуже од једне године, у било које сврхе укључујући пословне, разоноду или било коју личну сврху, осим у сврху запошљавања код пословног субјекта са сједиштем у мјесту посјета.

Турист је свако лице које у мјесту ван свог пребивалишта, проведе најмање једну ноћ у угоститељском или другом објекту за смјештај туриста, ради одмора или рекреације, здравља, студија, спорта, религије, породице, послова, јавних мисија или скупова.

Пребивалиште је мјесто у којем се лице настанило с намјером да у њему стално живи.

Домаћи туриста је свако лице са пребивалиштем у Босни и Херцеговини која у неком мјесту у Босни и Херцеговини ван мјеста свог пребивалишта проведе најмање једну ноћ у угоститељском или другом објекту за смјештај туриста.

Страни туриста је свака особа са пребивалиштем изван Босне и Херцеговине која привремено борави у Босни и Херцеговини и проведе најмање једну ноћ у угоститељском или другом објекту за смјештај туриста.

Доласци туриста јесу број лица (туриста) која су дошла и пријавила свој боравак у објекту који пружа услугу смјештаја.

Ноћења туриста јесу свака регистрована ноћ лица (туриста) у објекту који пружа услугу смјештаја.

Смјештајни капацитети приказују се као број соба, апартмана и мјеста за камповање и број сталних кревета.

Сталним креветима сматрају се постеље које су редовно спремљене за изнајмљивање гостима.

Стопа попуњености кревета у референтном мјесецу добија се дијељењем укупног броја ноћења са бројем расположивих кревета и бројем дана у којем су кревети били доступни за коришћење.

Стопа попуњености соба (нето) у референтном мјесецу добија се дијељењем укупног броја кориштених соба са укупним бројем расположивих соба. Податак је изражен као проценат.

Начин доласка односи се на организацију боравка туриста у објекту за смјештај. Зависно о организацији путовање може бити: индивидуално или организовано (преко посредника - путничке агенције или друге организације која се бави посредовањем у туризму).

СИМБОЛИ

* подаци за претходни период су ревидирани

- нема појаве

0,0 податак је мањи од 0,05 употријебљене јединице мјере

Публикује Агенција за статистику Босне и Херцеговине, 71000 Сарајево, Зелених беретки 26

Телефон: +387 (33) 911 911 | Телефакс: +387 (33) 220 622

Електронска пошта: bhas@bhas.gov.ba | Интернетска страница: www.bhas.gov.ba

Одговорна лица:

Велимир Јукић, помоћник директора за пословне статистике

Весна Ђужић, директор

Саопштење приредили: Азра Бандер Демировић и Мирза Агић



Размислите о очувању животне средине прије штампања документа.