



# PRIOPĆENJE



Obvezni ste da prilikom dozvoljenih radnji, u svom proizvodu ili aplikaciji navedete izvor podataka.

GODINA XVIII

SARAJEVO, 05.12.2024.

BROJ 10

## POSLOVNE STATISTIKE

### Turizam, listopad 2024.

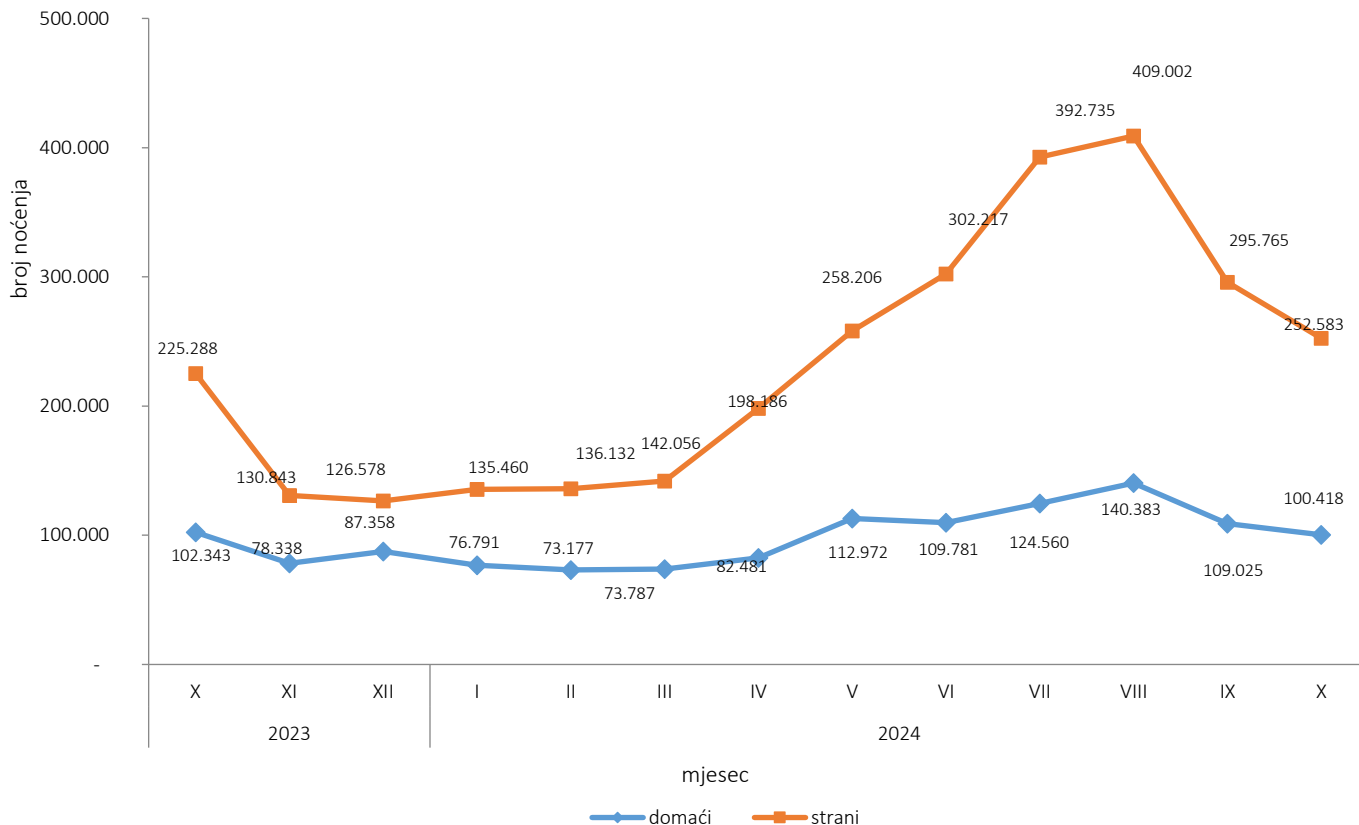
U Bosni i Hercegovini u mjesecu listopadu 2024. turisti su ostvarili 182.405 posjeta, što je manje za 11,3% u odnosu na rujan 2024. te za 9,6% više u odnosu na listopad 2023. godine. Turisti su ostvarili 353.001 noćenje, što je manje za 12,8% u odnosu na rujan 2024. te za 7,7% više u odnosu na listopad 2023. godine. U ukupnom broju ostvarenih noćenja udio domaćih turista iznosio je 28,4%, dok je udio stranih turista bio 71,6%.

Broj noćenja domaćih turista manji je za 7,9% u odnosu na rujan 2024. te za 1,9% u odnosu na listopad 2023. godine. Broj noćenja stranih turista smanjen je za 14,6% u odnosu na rujan 2024., ali povećan za 12,1% u odnosu na listopad 2023. godine.

U listopadu 2024. godine, u strukturi noćenja stranih turista, najviše noćenja ostvarili su turisti iz Hrvatske (12,6%), Srbije (11,0%), Turske (10,5%), Slovenije (8,4%), Kine (6,3%), Njemačke (5,2%), SAD-a (5,0%), Italije (3,1%) te Austrije i Francuske (po 2,5%). Ove zemlje zajedno čine 67,1% ukupnog broja noćenja, dok su turisti iz ostalih zemalja ostvarili 32,9% noćenja.

Neto stopa iskorištenosti soba u listopadu 2024. iznosila je 36,1%, a stalnih kreveta 26,8%. U listopadu 2023. stopa iskorištenosti soba bila je 35,9%, a stalnih kreveta 26,5%. Prema vrsti smještajnog objekta, najveći broj noćenja ostvaren je u okviru djelatnosti "Hoteli i sličan smještaj", s udjelom od 95,3%.

Grafikon 1: Noćenja turista po mjesecima za period listopad 2023. - listopad 2024.

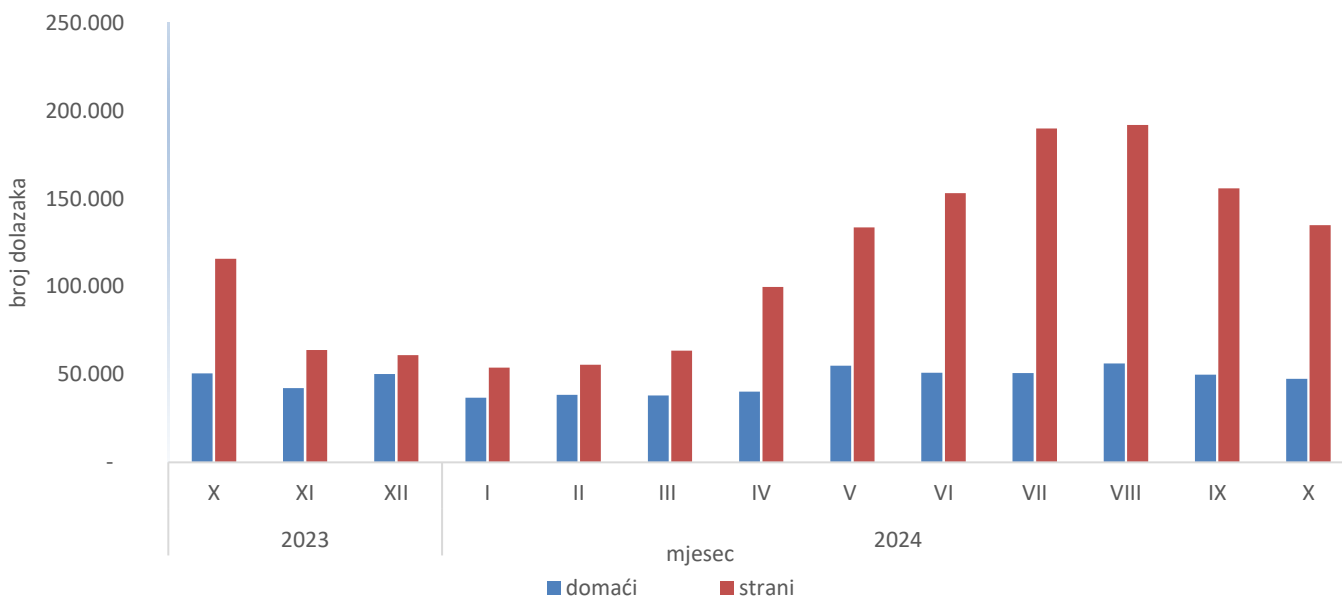


**Tablica 1: Dolasci i noćenja turista**

	Dolasci					Noćenja					X 2024	
	X 2023*	IX 2024	X 2024	Indeksi $\frac{X\ 2024}{IX\ 2024}$	Indeksi $\frac{X\ 2024}{X\ 2023}$	X 2023*	IX 2024	X 2024	Indeksi $\frac{X\ 2024}{IX\ 2024}$	Indeksi $\frac{X\ 2024}{X\ 2023}$	Struktura noćenja u %	Prosječan broj noćenja po dolasku
<b>UKUPNO</b>	166.415	205.609	182.405	88,7	109,6	327.631	404.790	353.001	87,2	107,7	100,0	1,9
<b>Domaći turisti</b>	50.604	49.803	47.472	95,3	93,8	102.343	109.025	100.418	92,1	98,1	28,4	2,1
<b>Strani turisti</b>	115.811	155.806	134.933	86,6	116,5	225.288	295.765	252.583	85,4	112,1	71,6	1,9

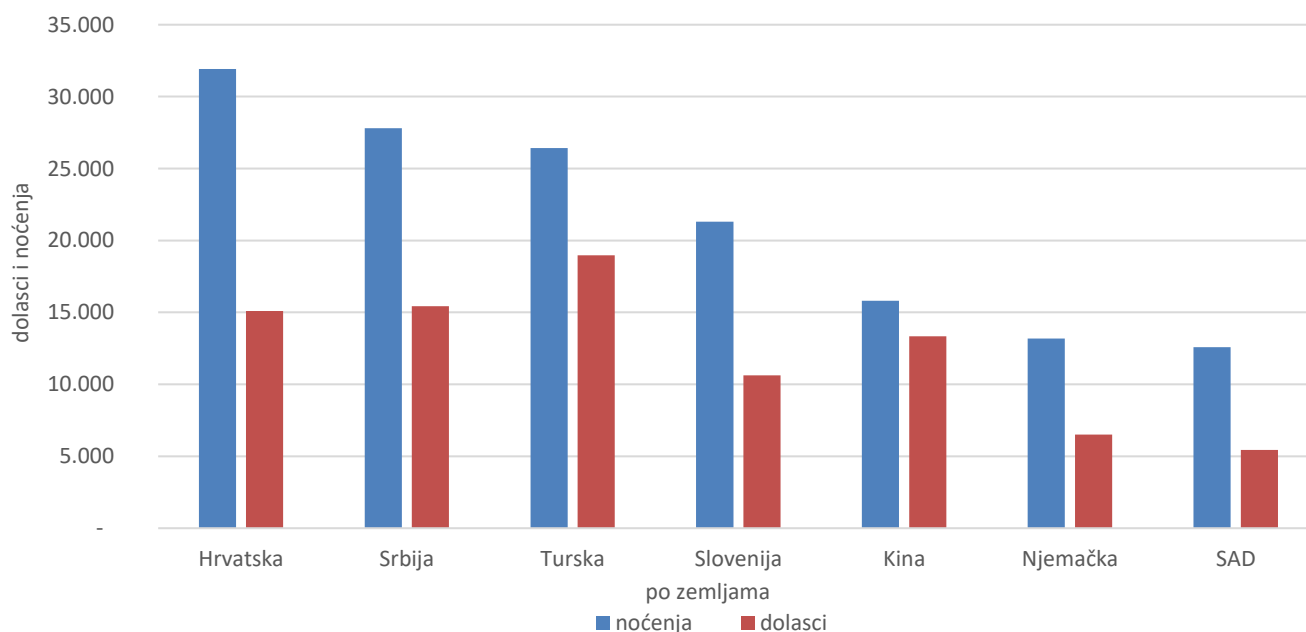
\*) konačan podatak

**Grafikon 2: Dolasci turista za period listopad 2023. - listopad 2024.**



Što se tiče duljine boravka stranih turista u Bosni i Hercegovini, na prvom mjestu su turisti iz Katara s prosječno 4,1 noćenjem. Slijede turisti iz Irske s 3,7 noćenja, Egipta s 3,4 noćenja, te Francuske, Kuvajta i Ujedinjenih Arapskih Emirata s po 3,2 noćenja. Turisti iz Belgije i Ukrajine ostvarili su u prosjeku po 2,9 noćenja.

**Grafikon 3: Noćenja i dolasci stranih turista prema zemlji prebivališta, oktobar 2024.**



**Tablica 2: Dolasci i noćenja turista prema KD BiH <sup>1)</sup>**

	Dolasci					Noćenja					X 2024
	X 2023*	IX 2024	X 2024	Indeksi $\frac{X\ 2024}{IX\ 2024}$	Indeksi $\frac{X\ 2024}{X\ 2023}$	X 2023*	IX 2024	X 2024	Indeksi $\frac{X\ 2024}{IX\ 2024}$	Indeksi $\frac{X\ 2024}{X\ 2023}$	Struktura noćenja u %
<b>UKUPNO</b>	<b>166.415</b>	<b>205.609</b>	<b>182.405</b>	<b>88,7</b>	<b>109,6</b>	<b>327.631</b>	<b>404.790</b>	<b>353.001</b>	<b>87,2</b>	<b>107,7</b>	<b>100,0</b>
Hoteli i sličan smještaj	161.355	198.088	178.010	89,9	110,3	312.497	380.473	336.586	88,5	107,7	95,3
Odmarališta i slični objekti za kraći odmor	3.876	4.574	3.043	66,5	78,5	8.034	12.147	7.570	62,3	94,2	2,1
Kampovi i prostori za kampiranje	460	1.869	412	22,0	89,6	652	3.496	639	18,3	98,0	0,2
Ostali smještaj	724	1.078	940	87,2	129,8	6.448	8.674	8.206	94,6	127,3	2,3
<b>Domaći turisti</b>	<b>50.604</b>	<b>49.803</b>	<b>47.472</b>	<b>95,3</b>	<b>93,8</b>	<b>102.343</b>	<b>109.025</b>	<b>100.418</b>	<b>92,1</b>	<b>98,1</b>	<b>28,4</b>
Hoteli i sličan smještaj	47.806	46.377	45.391	97,9	94,9	93.050	95.085	90.725	95,4	97,5	25,7
Odmarališta i slični objekti za kraći odmor	2.169	1.909	1.317	69,0	60,7	3.694	5.323	2.948	55,4	79,8	0,8
Kampovi i prostori za kampiranje	31	713	50	7,0	161,3	54	1.205	61	5,1	113,0	0,0
Ostali smještaj	598	804	714	88,8	119,4	5.545	7.412	6.684	90,2	120,5	1,9
<b>Strani turisti</b>	<b>115.811</b>	<b>155.806</b>	<b>134.933</b>	<b>86,6</b>	<b>116,5</b>	<b>225.288</b>	<b>295.765</b>	<b>252.583</b>	<b>85,4</b>	<b>112,1</b>	<b>71,6</b>
Hoteli i sličan smještaj	113.549	151.711	132.619	87,4	116,8	219.447	285.388	245.861	86,1	112,0	69,6
Odmarališta i slični objekti za kraći odmor	1.707	2.665	1.726	64,8	101,1	4.340	6.824	4.622	67,7	106,5	1,3
Kampovi i prostori za kampiranje	429	1.156	362	31,3	84,4	598	2.291	578	25,2	96,7	0,2
Ostali smještaj	126	274	226	82,5	179,4	903	1.262	1.522	120,6	168,5	0,4

\*) konačan podatak

<sup>1)</sup> Klasifikacija djelatnost Bosne i Hercegovine (BiH) 2010

Turistima je u listopadu 2024. godine u Bosni i Hercegovini bilo na raspolaganju 20.722 sobe, apartmana i mjesta za kampiranje, što je za 6,9% više u odnosu na listopad 2023. godine. Također, bilo je dostupno 45.774 kreveta, što predstavlja povećanje od 7,1% u usporedbi s istim mjesecom prethodne godine. U djelatnosti "Hoteli i sličan smještaj" turistima je bilo na raspolaganju ukupno 19.028 soba i apartmana, što je za 6,1% više nego u listopadu 2023., te 40.515 kreveta, što je povećanje od 6,6% u odnosu na isti mjesec prethodne godine.

**Tablica 3: Dolasci i noćenja turista prema načinu dolaska**

	Individualno						Organizirano					
	Dolasci			Noćenja			Dolasci			Noćenja		
	X 2023	X 2024	Indeksi $\frac{X\ 2024}{X\ 2023}$	X 2023	X 2024	Indeksi $\frac{X\ 2024}{X\ 2023}$	X 2023	X 2024	Indeksi $\frac{X\ 2024}{X\ 2023}$	X 2023	X 2024	Indeksi $\frac{X\ 2024}{X\ 2023}$
<b>UKUPNO</b>	<b>118.643</b>	<b>122.237</b>	<b>103,0</b>	<b>235.515</b>	<b>231.384</b>	<b>98,2</b>	<b>47.772</b>	<b>60.168</b>	<b>125,9</b>	<b>92.116</b>	<b>121.617</b>	<b>132,0</b>
<b>Domaći turisti</b>	42.744	40.084	93,8	87.074	80.429	92,4	7.860	7.388	94,0	15.269	19.989	130,9
<b>Strani turisti</b>	75.899	82.153	108,2	148.441	150.955	101,7	39.912	52.780	132,2	76.847	101.628	132,2

\*) konačan podatak

**Tablica 4: Dolasci i noćenja stranih turista prema zemlji prebivališta**

	Dolasci					Noćenja					X 2024	
	X 2023*	IX 2024	X 2024	Indeksi X 2024 IX 2024	Indeksi X 2024 X 2023	X 2023*	IX 2024	X 2024	Indeksi X 2024 IX 2024	Indeksi X 2024 X 2023	Struktura noćenja u %	Prosječan broj noćenja po dolasku
<b>Strani turisti</b>	<b>115.811</b>	<b>155.806</b>	<b>134.933</b>	<b>86,6</b>	<b>116,5</b>	<b>225.288</b>	<b>295.765</b>	<b>252.583</b>	<b>85,4</b>	<b>112,1</b>	<b>100,0</b>	<b>1,9</b>
Albanija	432	350	476	136,0	110,2	1.273	665	962	144,7	75,6	0,4	2,0
Austrija	3.504	3.623	3.635	100,3	103,7	6.654	6.044	6.386	105,7	96,0	2,5	1,8
Belgija	341	1.137	411	36,1	120,5	1.048	2.411	1.187	49,2	113,3	0,5	2,9
Bugarska	658	1.308	1.024	78,3	155,6	1.207	2.655	2.005	75,5	166,1	0,8	2,0
Crna Gora	2.449	2.342	2.116	90,4	86,4	4.920	5.282	4.394	83,2	89,3	1,7	2,1
Češka	508	1.227	652	53,1	128,3	1.137	2.522	1.582	62,7	139,1	0,6	2,4
Danska	534	536	520	97,0	97,4	1.423	1.463	1.402	95,8	98,5	0,6	2,7
Estonija	63	110	69	62,7	109,5	132	160	111	69,4	84,1	0,0	1,6
Finska	167	345	148	42,9	88,6	355	511	285	55,8	80,3	0,1	1,9
Francuska	1.731	3.566	1.932	54,2	111,6	5.128	11.193	6.268	56,0	122,2	2,5	3,2
Grčka	327	1.033	795	77,0	243,1	480	2.074	1.466	70,7	305,4	0,6	1,8
Nizozemska	1.369	2.802	1.683	60,1	122,9	3.206	6.893	3.968	57,6	123,8	1,6	2,4
Hrvatska	15.628	12.582	15.104	120,0	96,6	33.691	25.316	31.930	126,1	94,8	12,6	2,1
Irska	405	652	616	94,5	152,1	1.378	2.068	2.290	110,7	166,2	0,9	3,7
Island	28	65	18	27,7	64,3	45	146	22	15,1	48,9	0,0	1,2
Italija	2.283	3.035	3.331	109,8	145,9	5.305	7.056	7.861	111,4	148,2	3,1	2,4
Cipar	20	85	63	74,1	315,0	41	148	157	106,1	382,9	0,1	2,5
Latvija	175	108	154	142,6	88,0	223	434	230	53,0	103,1	0,1	1,5
Litva	48	198	124	62,6	258,3	154	348	242	69,5	157,1	0,1	2,0
Luksemburg	83	59	480	813,6	578,3	224	131	1.094	835,1	488,4	0,4	2,3
Mađarska	2.318	2.200	2.769	125,9	119,5	4.352	3.530	5.046	142,9	115,9	2,0	1,8
Malta	16	379	32	8,4	200,0	36	734	53	7,2	147,2	0,0	1,7
Norveška	297	417	378	90,6	127,3	557	976	850	87,1	152,6	0,3	2,2
Njemačka	5.459	6.897	6.505	94,3	119,2	11.394	13.773	13.193	95,8	115,8	5,2	2,0
Poljska	1.341	5.952	1.863	31,3	138,9	3.358	13.587	3.586	26,4	106,8	1,4	1,9
Portugal	310	609	285	46,8	91,9	654	985	611	62,0	93,4	0,2	2,1
Rumunjska	632	877	718	81,9	113,6	1.533	1.559	1.381	88,6	90,1	0,5	1,9
Rusija	673	1.023	788	77,0	117,1	1.385	1.921	1.369	71,3	98,8	0,5	1,7
Sjeverna Makedonija	2.041	1.356	2.023	149,2	99,1	3.570	2.285	3.679	161,0	103,1	1,5	1,8
Slovačka	411	937	471	50,3	114,6	980	2.005	1.007	50,2	102,8	0,4	2,1
Slovenija	10.518	6.903	10.631	154,0	101,1	22.104	13.723	21.312	155,3	96,4	8,4	2,0

(nastavak na sljedećoj strani)

(nastavak)

	Dolasci					Noćenja					X 2024	
	X 2023*	IX 2024	X 2024	Indeksi X 2024 IX 2024	Indeksi X 2024 X 2023	X 2023*	IX 2024	X 2024	Indeksi X 2024 IX 2024	Indeksi X 2024 X 2023	Struktura noćenja u %	Prosječan broj noćenja po dolasku
Srbija	13.374	16.542	15.432	93,3	115,4	25.339	32.778	27.799	84,8	109,7	11,0	1,8
Španjolska	1.048	1.910	1.344	70,4	128,2	2.435	3.412	3.396	99,5	139,5	1,3	2,5
Švicarska (uključujući Lihtenštajn)	1.240	1.345	1.335	99,3	107,7	2.815	2.602	2.895	111,3	102,8	1,1	2,2
Švedska	744	1.170	782	66,8	105,1	1.568	2.340	1.835	78,4	117,0	0,7	2,3
Turska	14.714	26.063	18.980	72,8	129,0	20.955	31.653	26.426	83,5	126,1	10,5	1,4
Ujedinjeno Kraljevstvo	1.536	2.811	2.239	79,7	145,8	3.867	6.312	5.953	94,3	153,9	2,4	2,7
Ukrajina	194	308	172	55,8	88,7	417	912	493	54,1	118,2	0,2	2,9
Ostale europske zemlje	407	383	264	68,9	64,9	940	960	713	74,3	75,9	0,3	2,7
Egipat	60	118	89	75,4	148,3	245	300	301	100,3	122,9	0,1	3,4
Južnoafrička Republika	53	141	79	56,0	149,1	89	444	220	49,5	247,2	0,1	2,8
Ostale afričke zemlje	287	210	283	134,8	98,6	554	559	931	166,5	168,1	0,4	3,3
Kanada	595	1.286	816	63,5	137,1	1.257	2.541	1.724	67,8	137,2	0,7	2,1
SAD	4.217	6.091	5.448	89,4	129,2	9.642	13.091	12.573	96,0	130,4	5,0	2,3
Ostale zemlje Sjeverne Amerike	168	927	413	44,6	245,8	307	1.751	728	41,6	237,1	0,3	1,8
Brazil	532	1.104	659	59,7	123,9	1.328	1.802	1.363	75,6	102,6	0,5	2,1
Ostale zemlje Južne i Srednje Amerike	867	1.610	1.426	88,6	164,5	1.750	2.728	2.488	91,2	142,2	1,0	1,7
Bahrein	70	99	61	61,6	87,1	150	315	154	48,9	102,7	0,1	2,5
Indija	488	306	282	92,2	57,8	885	544	526	96,7	59,4	0,2	1,9
Iran	29	36	12	33,3	41,4	68	85	27	31,8	39,7	0,0	2,3
Izrael	505	1.677	369	22,0	73,1	1.178	3.698	790	21,4	67,1	0,3	2,1
Japan	200	294	277	94,2	138,5	322	433	397	91,7	123,3	0,2	1,4
Južna Koreja	1.647	1.358	1.553	114,4	94,3	2.144	1.767	2.104	119,1	98,1	0,8	1,4
Katar	111	163	115	70,6	103,6	346	567	476	84,0	137,6	0,2	4,1
Kina	6.544	9.907	13.347	134,7	204,0	7.893	12.594	15.802	125,5	200,2	6,3	1,2
Kuvajt	357	1.904	469	24,6	131,4	1.175	7.776	1.519	19,5	129,3	0,6	3,2
Malezija	2.591	1.313	2.144	163,3	82,7	3.022	1.800	2.803	155,7	92,8	1,1	1,3
Oman	960	66	60	90,9	6,3	2.139	122	165	135,2	7,7	0,1	2,8
Saudijska Arabija	1.357	8.984	826	9,2	60,9	3.117	19.122	1.962	10,3	62,9	0,8	2,4
Ujedinjeni Arapski Emirati	1.405	1.063	674	63,4	48,0	4.247	2.954	2.149	72,7	50,6	0,9	3,2
Ostale azijske zemlje	3.882	2.113	3.991	188,9	102,8	5.233	3.375	5.610	166,2	107,2	2,2	1,4
Australija	647	1.445	925	64,0	143,0	1.443	3.182	1.847	58,0	128,0	0,7	2,0
Novi Zeland	86	279	112	40,1	130,2	243	537	298	55,5	122,6	0,1	2,7
Ostale zemlje Oceanije	127	67	141	210,4	111,0	228	111	187	168,5	82,0	0,1	1,3

-) nema pojave

1) Indeks veći od 999

\*) konačan podatak

## METODOLOŠKA OBJAŠNENJA

### Cilj statističkog istraživanja

Cilj statističkog istraživanja je praćenje turističke aktivnosti u komercijalnim smještajnim objektima i osiguravanje međunarodno usporedivih podataka statistike turizma u BiH sukladno važećom EU regulativom za statistiku turizma.

### Jedinice promatranja

Jedinice promatranja su svi poslovni subjekti/pravna osobe koje su prema glavnoj djelatnosti registrirane da obavljaju djelatnost pružanja smještaja (oblast 55 - KD BiH 2010), fizičke osobe te kućanstva koja iznajmljuju smještajne objekte turistima. Za potrebe istraživanja korištena je Klasifikacija djelatnosti Bosne i Hercegovine- KD BiH 2010 koja je u potpunosti usklađena sa Europskom klasifikacijom ekonomskih djelatnosti NACE Rev.2.

### Obuhvat

Izveštajne jedinice su svi poslovni subjekti (poduzeća, obrtnici, zadruge, ustanove, udruge itd.) i njihove jedinice u sastavu koji su prema KD BiH 2010 registrirani u granama: 55.1 (hoteli i sličan smještaj), 55.2 (odmarališta i slični objekti za kraći odmor), 55.3 (kampovi i prostori za kampovanje), 55.9 (ostali nekategorizovani smještaj); zdravstvene ustanove u kojima osobe same snose naknadu za medicinsku rehabilitaciju odnosno svoj boravak; poslovni subjekti koji se bave posredovanjem smještaja gostiju u: seljačkim kućanstvima, kućama, kampovima, apartmanima i sobama, koje neposredno iznajmljuju građani/domaćinstva. Cjelokupno područje Bosne i Hercegovine je obuhvaćeno istraživanjem.

### Izvor i metoda prikupljanja

Podaci o turističkom prometu (broj dolazaka i noćenja turista) te smještajnim kapacitetima prikupljaju se redovitim mjesečnim izvješćem (obrazac TU-11). Izvještaji se sastavljaju na osnovu evidencija u knjigama gostiju, pružanja smještajnih usluga turistima ili samo posreduju u pružanju tih usluga.

### Revizija podataka

Redovita priopćenja turizma objavljuju se u mjesečnoj dinamici i sadrže preliminarne/prve rezultate sve dok se ne objave konačni podaci.

Prva redovita revizija podataka podrazumijeva da se pri publiciranju podataka za naredni mjesec revidiraju objavljeni podaci iz prethodnog mjeseca (t-1) sukladno informacijama dostavljenim od strane izveštajne jedinice. Druga redovita revizija prethodno publiciranih podataka je godišnja revizija, koja obuhvaća sve nastale promjene podataka dostavljene nakon prve revizije, kako bi se osigurala točnost objavljenih podataka.

U priopćenju je jasno nazočeno o kojim se podacima radi, tako da korisnici statističkih podataka mogu pravilno da ih tumače. Ukoliko se uvode novi statistički standardi i koncepti, vrše izmjene u metodologiji istraživanja neophodno je izvršiti reviziju podataka kako bi se osigurala dosljednost i usporedivost podataka ranijih historijskih serija i novih serija podataka. O izmjenama podataka i razlozima korisnici će biti obavješteni na prikladan i transparentan način, u redovitim mjesečnim priopćenjima i drugim publikacijama za javnost kao i na web stranici Agencije za statistiku BiH ([www.bhas.gov.ba](http://www.bhas.gov.ba)).

## DEFINICIJE

**Turizam** je aktivnost osoba koje putuju i borave u mjestima izvan svoje uobičajene sredine, ne dulje od jedne godine, u bilo koje svrhe uključujući poslovne, razonodu ili bilo koju ličnu svrhu, osim u svrhu zapošljavanja kod poslovnog subjekta sa sjedištem u mjestu posjeta.

**Turist** je svaka osoba koja u mjestu izvan svog prebivališta, provede najmanje jednu noć u ugostiteljskom ili drugom objektu za smještaj turista, radi odmora ili rekreacije, zdravlja, studija, sporta, religije, obitelji, poslova, javnih misija ili skupova.

**Prebivalište** je mjesto u kojem se osoba nastanila s namjerom da u njemu stalno živi.

**Domaći turista** je svaka osoba sa prebivalištem u Bosni i Hercegovini koja u nekom mjestu u Bosni i Hercegovini izvan mjesta svog prebivališta provede najmanje jednu noć u ugostiteljskom ili drugom objektu za smještaj turista.

**Strani turista** je svaka osoba sa prebivalištem izvan Bosne i Hercegovine koja privremeno boravi u Bosni i Hercegovini i provede najmanje jednu noć u ugostiteljskom ili drugom objektu za smještaj turista.

**Dolasci turista** su broj osoba (turista) koje su došle i prijavile svoj boravak u objektu koji pruža uslugu smještaja.

**Noćenja turista** je svaka registrovana noć osobe (turista) u objektu koji pruža uslugu smještaja.

**Smještajni kapaciteti** prikazuju se kao broj soba, apartmana, mjesta za kampiranje i broj stalnih kreveta.

**Stalnim krevetima** smatraju se postelje koje su redovno spremljene za iznajmljivanje gostima.

**Stopa popunjenosti kreveta** (neto) u promatranom razdoblju dobiva se dijeljenjem ukupnog broja ostvarenih noćenja sa brojem raspoloživih kreveta i brojem dana u kojem su kreveti bili dostupni za korištenje. Podatak je izražen kao postotak.

**Stopa popunjenosti soba** (neto) u promatranom razdoblju dobiva se dijeljenjem ukupnog broja korištenih soba sa ukupnim brojem raspoloživih soba. Podatak je izražen kao postotak.

**Način dolaska** odnosi se na organizaciju boravka turista u objektu za smještaj. Ovisno o organizaciji putovanje može biti : individualno ili organizirano ( preko posrednika - putničke agencije ili druge organizacije koja se bavi posredovanjem u turizmu).

## Znakovi

\* podaci za predhodni period su revidirani

- nema pojave

0,0 podatak je manji od 0,05 upotrijebljene jedinice mjere

Publikuje Agencija za statistiku Bosne i Hercegovine, 71000 Sarajevo, Zelenih beretki 26

Telefon: +387 (33) 911 911 | Telefaks: +387 (33) 220 622

Elektronska pošta: [bhas@bhas.gov.ba](mailto:bhas@bhas.gov.ba) | Internetska stranica: [www.bhas.gov.ba](http://www.bhas.gov.ba)

### Odgovorne osobe:

Velimir Jukić, pomoćnik ravnateljice za poslovne statistike

Vesna Ćužić, ravnateljica

Priopćenje priredili: Azra Bander Demirović i Mirza Agić



Razmislite o očuvanju okoliša prije tiskanja dokumenta.