



САОПШТЕЊЕ



Обавезни сте да приликом дозвољених радњи, у свом производу или апликацији наведете извор података.

ГОДИНА XVIII

САРАЈЕВО, 05. 12. 2024.

БРОЈ 10

ПОСЛОВНЕ СТАТИСТИКЕ Туризам, октобар 2024

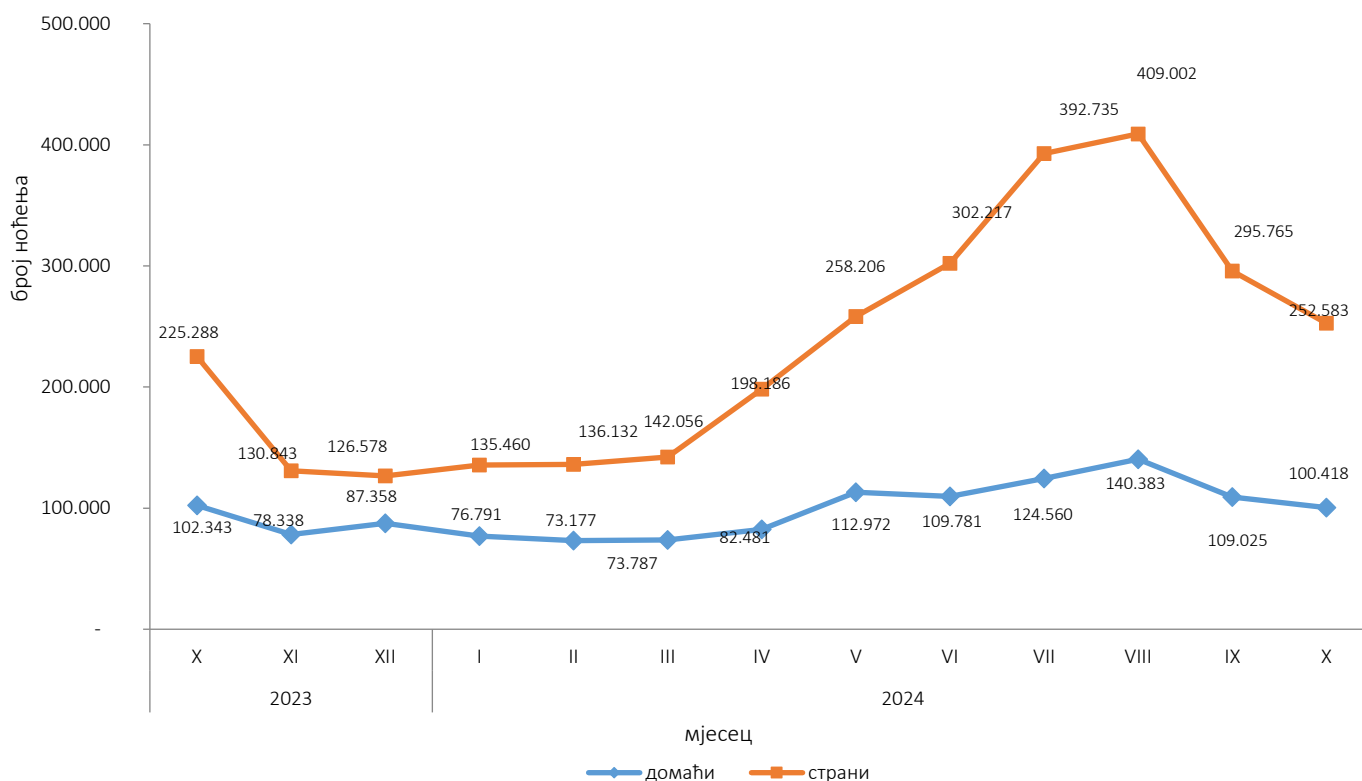
У Босни и Херцеговини у мјесецу октобру 2024. године туристи су остварили 182.405 посјета, што је мање за 11,3% у односу на септембар 2024. и за 9,6% више у односу на октобар 2023. године. Туристи су остварили 353.001 ноћење, што је мање за 12,8% у односу на септембар 2024. и за 7,7% више у односу на октобар 2023. године. У укупно оствареном броју ноћења, учешће домаћих туриста износило је 28,4%, док је учешће страних туриста било 71,6%.

Број ноћења домаћих туриста мањи је за 7,9% у односу на септембар 2024. и за 1,9% у односу на октобар 2023. године. Број ноћења страних туриста мањи је за 14,6% у односу на септембар 2024. и већи за 12,1% у односу на октобар 2023. године.

У октобру 2024. године, у структури ноћења страних туриста, највише ноћења остварили су туристи из Хрватске са 12,6%, Србије са 11,0%, Турске са 10,5%, Словеније са 8,4%, Кине са 6,3%, Њемачке са 5,2%, САД-а са 5,0%, Италије са 3,1%, те Аустрије и Француске са по 2,5%, што представља 67,1% укупног броја ноћења. Туристи из осталих земаља остварили су 32,9% ноћења.

Нето стопа искоришћености соба у октобру 2024. износила је 36,1%, а сталних кревета 26,8%, док је у октобру 2023. стопа искоришћености соба износила 35,9%, а сталних кревета 26,5%. Према врсти смјештајног објекта, највећи број ноћења остварен је у оквиру дјелатности „Хотели и сличан смјештај“, са учешћем од 95,3%.

Графикон 1: Ноћења туриста за период октобар 2023. - октобар 2024.

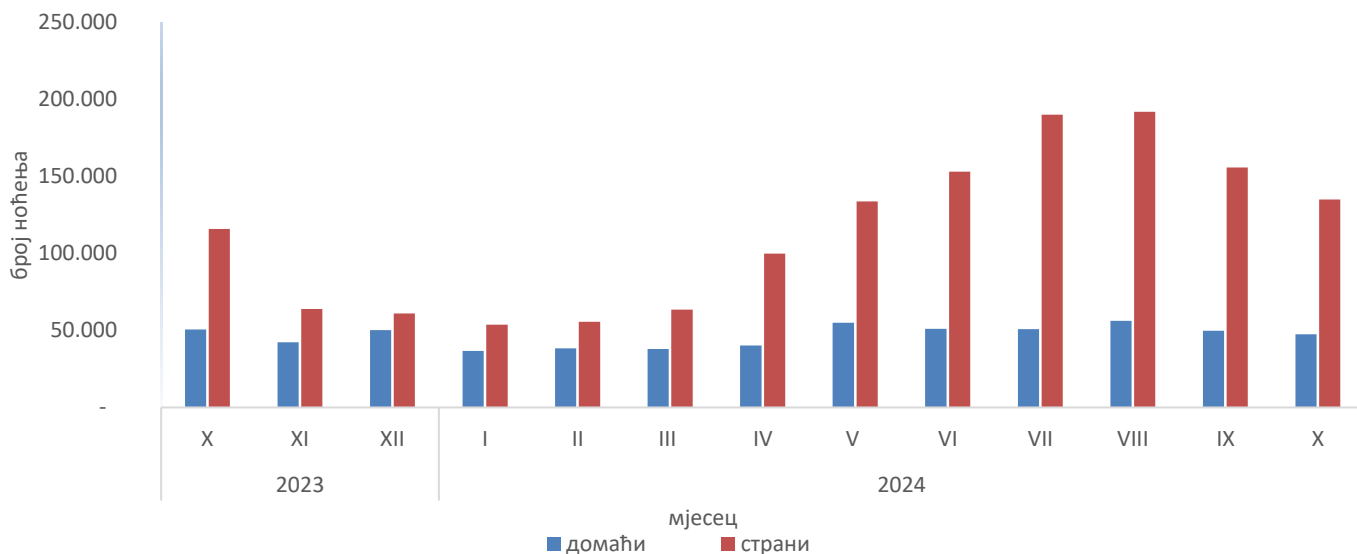


Табела 1: Доласци и ноћења туриста

	Доласци					Ноћења					X 2024	
	X 2023*	IX 2024	X 2024	Индекси X 2024 IX 2024	Индекси X 2024 X 2023	X 2023*	IX 2024	X 2024	Индекси X 2024 IX 2024	Индекси X 2024 X 2023	Структура ноћења %	Просјечан број ноћења по доласку
Укупно	166.415	205.609	182.405	88,7	109,6	327.631	404.790	353.001	87,2	107,7	100,0	1,9
Домаћи туристи	50.604	49.803	47.472	95,3	93,8	102.343	109.025	100.418	92,1	98,1	28,4	2,1
Страни туристи	115.811	155.806	134.933	86,6	116,5	225.288	295.765	252.583	85,4	112,1	71,6	1,9

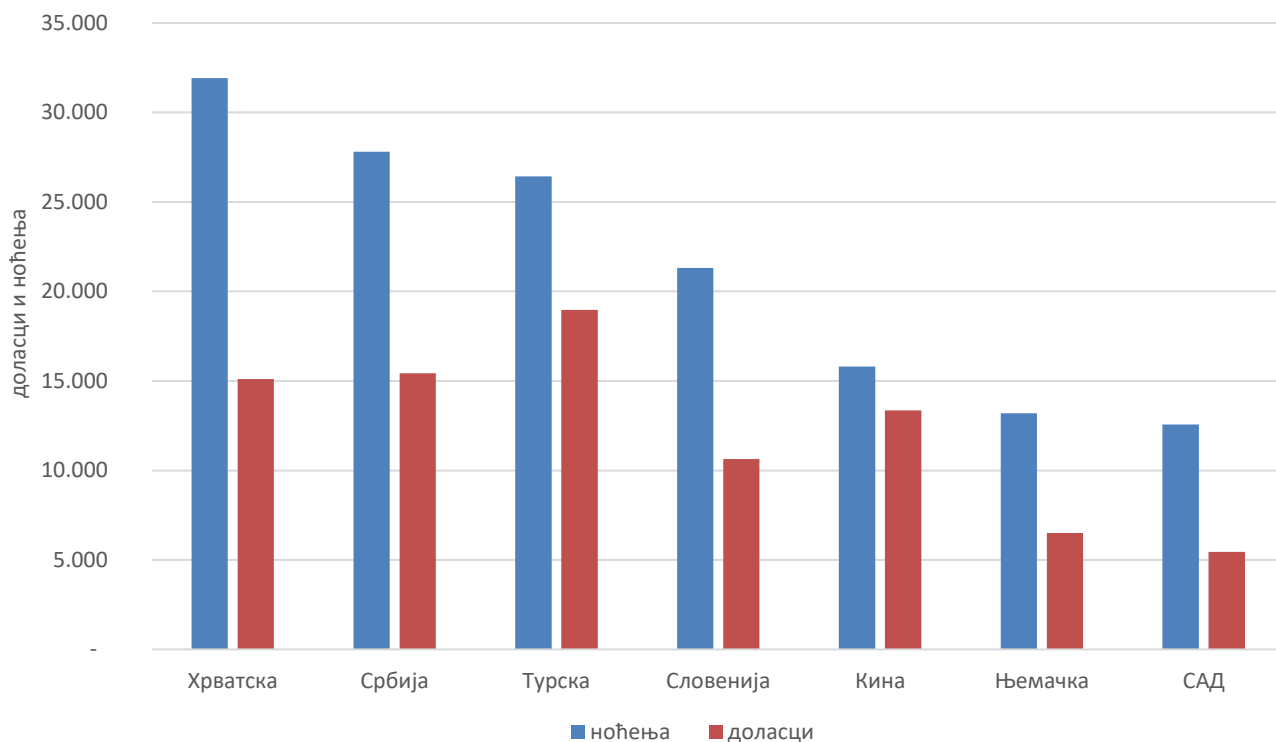
*коначан податак

Графикон 2: Доласци туриста за период октобар 2023. - октобар 2024.



Што се тиче дужине боравка страних туриста у нашој земљи, на првом мјесту су туристи из Катара са просјечно 4,1 ноћењем. Слиједе туристи из Ирске са 3,7 ноћења, Египта са 3,4 ноћења, те Француске, Кувајта и Уједињених Арапских Емирата са по 3,2 ноћења. Туристи из Белгије и Украјине остварили су у просјеку по 2,9 ноћења.

Графикон 3: Ноћења и доласци туриста према земљи пребивалишта, октобар 2024



Табела 2: Доласци и ноћења туриста према КД БиХ ¹⁾

	Доласци					Ноћења					X 2024
	X 2023*	IX 2024	X 2024	Индекси X 2024 IX 2024	Индекси X 2024 X 2023	X 2023*	IX 2024	X 2024	Индекси X 2024 IX 2024	Индекси X 2024 X 2023	Структура ноћења у %
УКУПНО	166.415	205.609	182.405	88,7	109,6	327.631	404.790	353.001	87,2	107,7	100,0
Хотели и сличан смјештај	161.355	198.088	178.010	89,9	110,3	312.497	380.473	336.586	88,5	107,7	95,3
Одмаралишта и слични објекти за краћи одмор	3.876	4.574	3.043	66,5	78,5	8.034	12.147	7.570	62,3	94,2	2,1
Кампови и простори за камповање	460	1.869	412	22,0	89,6	652	3.496	639	18,3	98,0	0,2
Остали смјештај	724	1.078	940	87,2	129,8	6.448	8.674	8.206	94,6	127,3	2,3
Домаћи туристи	50.604	49.803	47.472	95,3	93,8	102.343	109.025	100.418	92,1	98,1	28,4
Хотели и сличан смјештај	47.806	46.377	45.391	97,9	94,9	93.050	95.085	90.725	95,4	97,5	25,7
Одмаралишта и слични објекти за краћи одмор	2.169	1.909	1.317	69,0	60,7	3.694	5.323	2.948	55,4	79,8	0,8
Кампови и простори за камповање	31	713	50	7,0	161,3	54	1.205	61	5,1	113,0	0,0
Остали смјештај	598	804	714	88,8	119,4	5.545	7.412	6.684	90,2	120,5	1,9
Страни туристи	115.811	155.806	134.933	86,6	116,5	225.288	295.765	252.583	85,4	112,1	71,6
Хотели и сличан смјештај	113.549	151.711	132.619	87,4	116,8	219.447	285.388	245.861	86,1	112,0	69,6
Одмаралишта и слични објекти за краћи одмор	1.707	2.665	1.726	64,8	101,1	4.340	6.824	4.622	67,7	106,5	1,3
Кампови и простори за камповање	429	1.156	362	31,3	84,4	598	2.291	578	25,2	96,7	0,2
Остали смјештај	126	274	226	82,5	179,4	903	1.262	1.522	120,6	168,5	0,4

²⁾ Класификација дјелатности Босне и Херцеговине (БиХ) 2010

*коначан податак

Туристима је у октобру 2024. у Босни и Херцеговини било на располагању 20.722 собе, апартмана и мјеста за кампове, што је за 6,9% више у односу на октобар 2023. године. Такође, било је доступно 45.774 расположивих кревета, што представља повећање од 7,1% у поређењу с истим мјесецем 2023. године. У оквиру дјелатности „Хотели и сличан смјештај“, туристима је било на располагању укупно 19.028 соба и апартмана, што је за 6,1% више него у октобру 2023. године, те 40.515 кревета, што је повећање од 6,6% у односу на исти мјесец претходне године.

Табела 3: Доласци и ноћења туриста према начину доласка

	Индивидуално						Организовано					
	Доласци			Ноћења			Доласци			Ноћења		
	X 2023	X 2024	Индекси X 2024 X 2023	X 2023	X 2024	Индекси X 2024 X 2023	X 2023	X 2024	Индекси X 2024 X 2023	X 2023	X 2024	Индекси X 2024 X 2023
УКУПНО	118.643	122.237	103,0	235.515	231.384	98,2	47.772	60.168	125,9	92.116	121.617	132,0
Домаћи туристи	42.744	40.084	93,8	87.074	80.429	92,4	7.860	7.388	94,0	15.269	19.989	130,9
Страни туристи	75.899	82.153	108,2	148.441	150.955	101,7	39.912	52.780	132,2	76.847	101.628	132,2

*коначан податак

Табела 3: Доласци и ноћења страних туриста према земљи пребивалишта

	Доласци					Ноћења					X 2024	
	X 2023*	IX 2024	X 2024	Индекси X 2024 IX 2024	Индекси X 2024 X 2023	X 2023*	IX 2024	X 2024	Индекси X 2024 IX 2024	Индекси X 2024 X 2023	Структура ноћења %	Просјечан број ноћења по доласку
Укупно страни туристи	115.811	155.806	134.933	86,6	116,5	225.288	295.765	252.583	85,4	112,1	100,0	1,9
Албанија	432	350	476	136,0	110,2	1.273	665	962	144,7	75,6	0,4	2,0
Аустрија	3.504	3.623	3.635	100,3	103,7	6.654	6.044	6.386	105,7	96,0	2,5	1,8
Белгија	341	1.137	411	36,1	120,5	1.048	2.411	1.187	49,2	113,3	0,5	2,9
Бугарска	658	1.308	1.024	78,3	155,6	1.207	2.655	2.005	75,5	166,1	0,8	2,0
Црна Гора	2.449	2.342	2.116	90,4	86,4	4.920	5.282	4.394	83,2	89,3	1,7	2,1
Чешка	508	1.227	652	53,1	128,3	1.137	2.522	1.582	62,7	139,1	0,6	2,4
Данска	534	536	520	97,0	97,4	1.423	1.463	1.402	95,8	98,5	0,6	2,7
Естонија	63	110	69	62,7	109,5	132	160	111	69,4	84,1	0,0	1,6
Финска	167	345	148	42,9	88,6	355	511	285	55,8	80,3	0,1	1,9
Француска	1.731	3.566	1.932	54,2	111,6	5.128	11.193	6.268	56,0	122,2	2,5	3,2
Грчка	327	1.033	795	77,0	243,1	480	2.074	1.466	70,7	305,4	0,6	1,8
Холандија	1.369	2.802	1.683	60,1	122,9	3.206	6.893	3.968	57,6	123,8	1,6	2,4
Хрватска	15.628	12.582	15.104	120,0	96,6	33.691	25.316	31.930	126,1	94,8	12,6	2,1
Ирска	405	652	616	94,5	152,1	1.378	2.068	2.290	110,7	166,2	0,9	3,7
Исланд	28	65	18	27,7	64,3	45	146	22	15,1	48,9	0,0	1,2
Италија	2.283	3.035	3.331	109,8	145,9	5.305	7.056	7.861	111,4	148,2	3,1	2,4
Кипар	20	85	63	74,1	315,0	41	148	157	106,1	382,9	0,1	2,5
Латвија	175	108	154	142,6	88,0	223	434	230	53,0	103,1	0,1	1,5
Литванија	48	198	124	62,6	258,3	154	348	242	69,5	157,1	0,1	2,0
Луксембург	83	59	480	813,6	578,3	224	131	1.094	835,1	488,4	0,4	2,3
Мађарска	2.318	2.200	2.769	125,9	119,5	4.352	3.530	5.046	142,9	115,9	2,0	1,8
Малта	16	379	32	8,4	200,0	36	734	53	7,2	147,2	0,0	1,7
Норвешка	297	417	378	90,6	127,3	557	976	850	87,1	152,6	0,3	2,2
Њемачка	5.459	6.897	6.505	94,3	119,2	11.394	13.773	13.193	95,8	115,8	5,2	2,0
Пољска	1.341	5.952	1.863	31,3	138,9	3.358	13.587	3.586	26,4	106,8	1,4	1,9
Португал	310	609	285	46,8	91,9	654	985	611	62,0	93,4	0,2	2,1
Румунија	632	877	718	81,9	113,6	1.533	1.559	1.381	88,6	90,1	0,5	1,9
Русија	673	1.023	788	77,0	117,1	1.385	1.921	1.369	71,3	98,8	0,5	1,7
Сјеверна Македонија	2.041	1.356	2.023	149,2	99,1	3.570	2.285	3.679	161,0	103,1	1,5	1,8
Словачка	411	937	471	50,3	114,6	980	2.005	1.007	50,2	102,8	0,4	2,1
Словенија	10.518	6.903	10.631	154,0	101,1	22.104	13.723	21.312	155,3	96,4	8,4	2,0

(наставак на следећој страници)

	Доласци					Ноћења					X 2024	
	X 2023*	IX 2024	X 2024	Индекси X 2024 IX 2024	Индекси X 2024 X 2023	X 2023*	IX 2024	X 2024	Индекси X 2024 IX 2024	Индекси X 2024 X 2023	Структура ноћења %	Просјечан број ноћења по доласку
Србија	13.374	16.542	15.432	93,3	115,4	25.339	32.778	27.799	84,8	109,7	11,0	1,8
Шпанија	1.048	1.910	1.344	70,4	128,2	2.435	3.412	3.396	99,5	139,5	1,3	2,5
Швајцарска (укључујући Лихтенштајн)	1.240	1.345	1.335	99,3	107,7	2.815	2.602	2.895	111,3	102,8	1,1	2,2
Шведска	744	1.170	782	66,8	105,1	1.568	2.340	1.835	78,4	117,0	0,7	2,3
Турска	14.714	26.063	18.980	72,8	129,0	20.955	31.653	26.426	83,5	126,1	10,5	1,4
Уједињено Краљевство	1.536	2.811	2.239	79,7	145,8	3.867	6.312	5.953	94,3	153,9	2,4	2,7
Украјина	194	308	172	55,8	88,7	417	912	493	54,1	118,2	0,2	2,9
Остале европске земље	407	383	264	68,9	64,9	940	960	713	74,3	75,9	0,3	2,7
Египат	60	118	89	75,4	148,3	245	300	301	100,3	122,9	0,1	3,4
Јужноафричка Република	53	141	79	56,0	149,1	89	444	220	49,5	247,2	0,1	2,8
Остале афричке земље	287	210	283	134,8	98,6	554	559	931	166,5	168,1	0,4	3,3
Канада	595	1.286	816	63,5	137,1	1.257	2.541	1.724	67,8	137,2	0,7	2,1
САД	4.217	6.091	5.448	89,4	129,2	9.642	13.091	12.573	96,0	130,4	5,0	2,3
Остале земље Сјеверне Америке	168	927	413	44,6	245,8	307	1.751	728	41,6	237,1	0,3	1,8
Бразил	532	1.104	659	59,7	123,9	1.328	1.802	1.363	75,6	102,6	0,5	2,1
Остале земље Јужне и Средње Америке	867	1.610	1.426	88,6	164,5	1.750	2.728	2.488	91,2	142,2	1,0	1,7
Бахреин	70	99	61	61,6	87,1	150	315	154	48,9	102,7	0,1	2,5
Индија	488	306	282	92,2	57,8	885	544	526	96,7	59,4	0,2	1,9
Иран	29	36	12	33,3	41,4	68	85	27	31,8	39,7	0,0	2,3
Израел	505	1.677	369	22,0	73,1	1.178	3.698	790	21,4	67,1	0,3	2,1
Јапан	200	294	277	94,2	138,5	322	433	397	91,7	123,3	0,2	1,4
Јужна Кореја	1.647	1.358	1.553	114,4	94,3	2.144	1.767	2.104	119,1	98,1	0,8	1,4
Катар	111	163	115	70,6	103,6	346	567	476	84,0	137,6	0,2	4,1
Кина	6.544	9.907	13.347	134,7	204,0	7.893	12.594	15.802	125,5	200,2	6,3	1,2
Кувајт	357	1.904	469	24,6	131,4	1.175	7.776	1.519	19,5	129,3	0,6	3,2
Малезија	2.591	1.313	2.144	163,3	82,7	3.022	1.800	2.803	155,7	92,8	1,1	1,3
Оман	960	66	60	90,9	6,3	2.139	122	165	135,2	7,7	0,1	2,8
Саудијска Арабија	1.357	8.984	826	9,2	60,9	3.117	19.122	1.962	10,3	62,9	0,8	2,4
Уједињени Арапски Емирати	1.405	1.063	674	63,4	48,0	4.247	2.954	2.149	72,7	50,6	0,9	3,2
Остале азијске земље	3.882	2.113	3.991	188,9	102,8	5.233	3.375	5.610	166,2	107,2	2,2	1,4
Аустралија	647	1.445	925	64,0	143,0	1.443	3.182	1.847	58,0	128,0	0,7	2,0
Нови Зеланд	86	279	112	40,1	130,2	243	537	298	55,5	122,6	0,1	2,7
Остале земље Океаније	127	67	141	210,4	111,0	228	111	187	168,5	82,0	0,1	1,3

1) Индекс већи од 999

- нема појаве

*коначан податак

МЕТОДОЛОШКА ОБЈАШЊЕЊА

Циљ статистичког истраживања

Циљ статистичког истраживања је праћење туристичке активности у комерцијалним смјештајним објектима и осигуравање међународно упоредивих података статистике туризма у БиХ у складу са важећом ЕУ регулативом за статистику туризма.

Јединице посматрања

Јединице посматрања су сви пословни субјекти/правна лица која су према главној дјелатности регистрован да обављају дјелатност пружања смјештаја (област 55 - КД БиХ 2010), физичка лица те домаћинства која изнајмљују смјештајне објекте туристима. За потребе истраживања коришћена је Класификација дјелатности Босне и Херцеговине- КД БиХ 2010 која је у потпуности усклађена са Европском класификацијом економских дјелатности NACE Rev.2.

Обухват

Извјештајне јединице су сви пословни субјекти (предузећа, обртници, задруге, установе, удружења итд.) и њихове јединице у саставу који су према КД БиХ 2010 регистровани у гранама: 55.1 (хотели и сличан смјештај), 55.2 (одмаралишта и слични објекти за краћи одмор), 55.3 (кампови и простори за камповање), 55.9 (остали смјештај); здравствене установе у којима лица сама сnose накнаду за медицинску рехабилитацију односно свој боравак; пословни субјекти који се баве посредовањем у смјештају гостину у: сељачким домаћинствима, кућама, камповима, апартманима и собама, које непосредно изнајмљују грађани/домаћинства. Цјелокупно подручје Босне и Херцеговине је обухваћено истраживањем.

Извор и метода прикупљања

Подаци о туристичком промету (број долазака и ноћења туриста) те смјештајним капацитетима прикупљају се редовним мјесечним извјештајем (образац ТУ-11). Извјештаји се састављају на основу евиденција у књигама гостину, пружања смјештајних услуга туристима или само посредују у пружању тих услуга.

Ревизија података

Редовна саопштења туризма објављују се у мјесечној динамици и садрже прелиминарне/прве резултате све док се не објаве коначни подаци.

Прва редовна ревизија података подразумијева да се при публикавању података за наредни мјесец ревидирају објављени подаци из претходног мјесеца (т-1) у складу са информацијама достављеним од стране извјештајне јединице. Друга редовна ревизија претходно публикованих података је годишња ревизија, која обухвата све настале промјене података достављене након прве ревизије, како би се осигурала тачност објављених података.

У саопштењу је јасно назначено о којим се подацима ради, тако да корисници статистичких података могу правилно да их тумаче. Уколико се уводе нови статистички стандарди и концепти, врше измјене у методологији истраживања неопходно је извршити ревизију података да би се осигурала досљедност и упоредивост података ранијих историјских серија и нових серија података. О измјенама података и разлозима корисници ће бити обавијештени на прикладан и транспарентан начин, у редовним мјесечним саопштењима и другим публикацијама за јавност као и на веб-страници Агенције за статистику БиХ (www.bhas.gov.ba)

ДЕФИНИЦИЈЕ

Туризам је активност лица која путују и бораве у мјестима ван своје уобичајене средине, не дуже од једне године, у било које сврхе укључујући пословне, разоноду или било коју личну сврху, осим у сврху запошљавања код пословног субјекта са сједиштем у мјесту посјета.

Турист је свако лице које у мјесту ван свог пребивалишта, проведе најмање једну ноћ у угоститељском или другом објекту за смјештај туриста, ради одмора или рекреације, здравља, студија, спорта, религије, породице, послова, јавних мисија или скупова.

Пребивалиште је мјесто у којем се лице настанило с намјером да у њему стално живи.

Домаћи туриста је свако лице са пребивалиштем у Босни и Херцеговини која у неком мјесту у Босни и Херцеговини ван мјеста свог пребивалишта проведе најмање једну ноћ у угоститељском или другом објекту за смјештај туриста.

Страни туриста је свака особа са пребивалиштем изван Босне и Херцеговине која привремено борави у Босни и Херцеговини и проведе најмање једну ноћ у угоститељском или другом објекту за смјештај туриста.

Доласци туриста јесу број лица (туриста) која су дошла и пријавила свој боравак у објекту који пружа услугу смјештаја.

Ноћења туриста јесу свака регистрована ноћ лица (туриста) у објекту који пружа услугу смјештаја.

Смјештајни капацитети приказују се као број соба, апартмана и мјеста за камповање и број сталних кревета.

Сталним креветима сматрају се постеље које су редовно спремљене за изнајмљивање гостима.

Стопа попуњености кревета у референтном мјесецу добија се дијелењем укупног броја ноћења са бројем расположивих кревета и бројем дана у којем су кревети били доступни за коришћење.

Стопа попуњености соба (нето) у референтном мјесецу добија се дијелењем укупног броја кориштених соба са укупним бројем расположивих соба. Податак је изражен као проценат.

Начин доласка односи се на организацију боравка туриста у објекту за смјештај. Зависно о организацији путовање може бити: индивидуално или организовано (преко посредника - путничке агенције или друге организације која се бави посредовањем у туризму).

СИМБОЛИ

* подаци за претходни период су ревидирани

- нема појаве

0,0 податак је мањи од 0,05 употријебљене јединице мјере

Публикује Агенција за статистику Босне и Херцеговине, 71000 Сарајево, Зелених беретки 26

Телефон: +387 (33) 911 911 | Телефакс: +387 (33) 220 622

Електронска пошта: bhas@bhas.gov.ba | Интернетска страница: www.bhas.gov.ba

Одговорна лица:

Велимир Јукић, помоћник директора за пословне статистике

Весна Ђужић, директор

Саопштење приредили: Азра Бандер Демировић и Мирза Агић



Размислите о очувању животне средине прије штампања документа.