



PRIOPĆENJE



Obvezni ste da prilikom dozvoljenih radnji, u svom proizvodu ili aplikaciji navedete izvor podataka.

GODINA XVIII

SARAJEVO, 13.06.2024.

BROJ 3

POSLOVNE STATISTIKE

Turizam, kumulativ

Period siječanj – ožujak 2024.

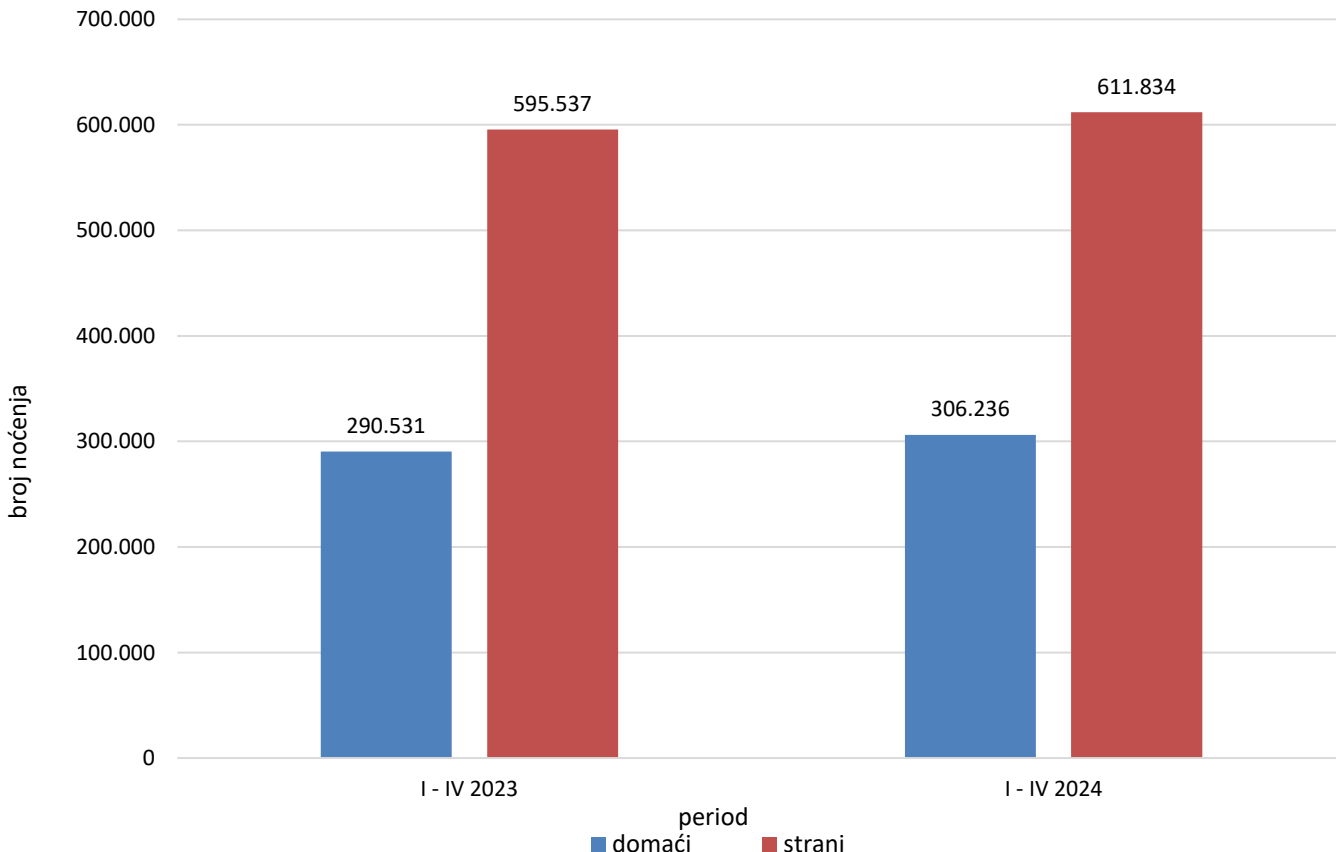
Turisti su u razdoblju siječanj – travanj 2024. godine ostvarili 426.125 posjeta, što je za 5,0% više i 918.070 noćenja, što je za 3,6% više u odnosu na isto razdoblje 2023. godine.

Broj noćenja domaćih turista veći je za 5,4 posto, dok je broj noćenja stranih turista veći za 2,7 posto u odnosu na isto razdoblje 2023. godine. U ukupno ostvarenom broju noćenja udio domaćih turista iznosi 33,4%, dok je udio stranih turista 66,6%.

U strukturi noćenja stranih turista najviše noćenja ostvarili su turisti iz Hrvatske (26,1%), Srbije (17,6%), Slovenije (8,2%), Turske (7,6%), Crne Gore (3,8%), Njemačke (3,4%) i Italije (2,9%), što je ukupno 69,6%. Turisti iz ostalih zemalja ostvarili su 30,4 posto noćenja.

Prema vrsti smještajnog objekta najveći broj noćenja ostvaren je u okviru djelatnosti Hoteli i sličan smještaj s udjelom od 95,0%.

Grafikon 1: Noćenja turista u periodu siječanj - travanj 2023. i 2024.

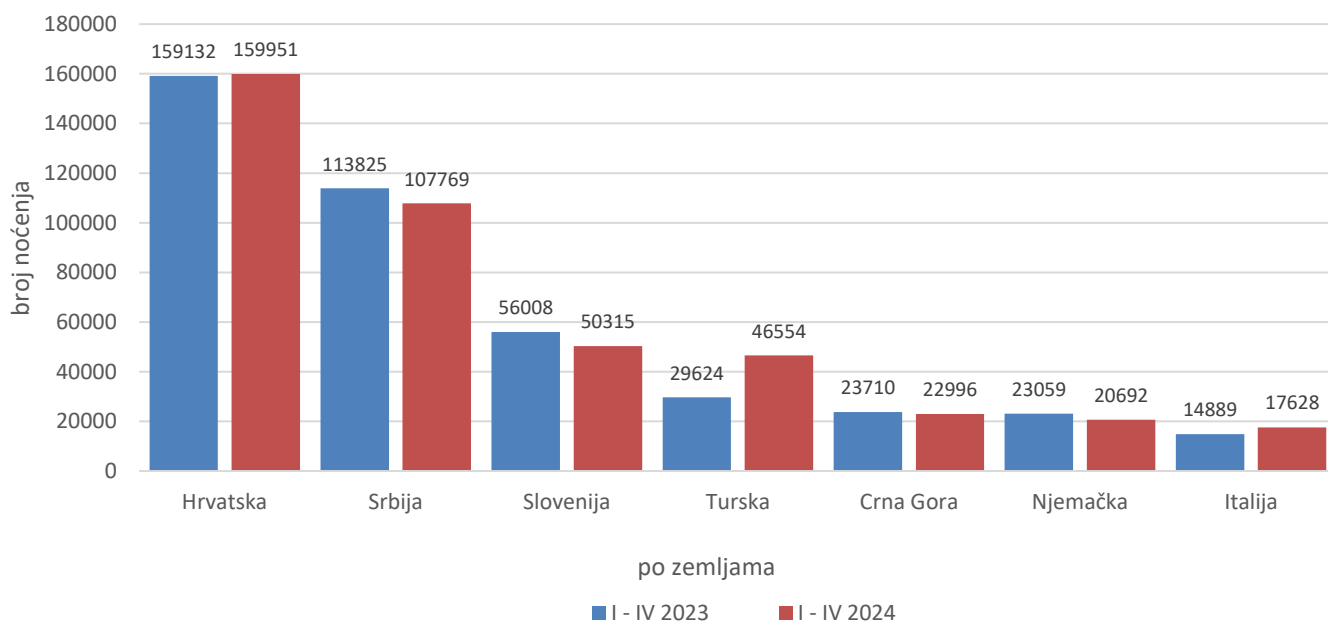


Tablica 1: Dolasci i noćenja turista

	DOLASCI			NOĆENJA			I - IV 2024	
	I-IV 2023*	I - IV 2024	Indeksi $\frac{I-IV\ 2024}{I-IV\ 2023}$	I-IV 2023*	I - IV 2024	Indeksi $\frac{I-IV\ 2024}{I-IV\ 2023}$	Struktura noćenja u %	Prosječan broj noćenja po dolasku
Ukupno	406.010	426.125	105,0	886.068	918.070	103,6	100,0	2,2
Domaći turisti	147.187	153.402	104,2	290.531	306.236	105,4	33,4	2,0
Strani turisti	258.823	272.723	105,4	595.537	611.834	102,7	66,6	2,2

*konačan podatak

Grafikon 2: Noćenja stranih turista prema zemlji prebivališta siječanj - travanj 2023. i 2024.



Po dužini boravka stranih turista u našoj zemlji, na prvom mjestu je Novi Zeland sa 5,4 noći, Malta 4,3 noći, Iran 4,1 noći, Katar 3,5 noći te Luksemburg, Rumunija i Južnoafrička republika sa po 3,3 noćenja.

Grafikon 3: Struktura noćenja turista prema KD BiH¹⁾ u periodu siječanj - travanj 2023. i 2024.

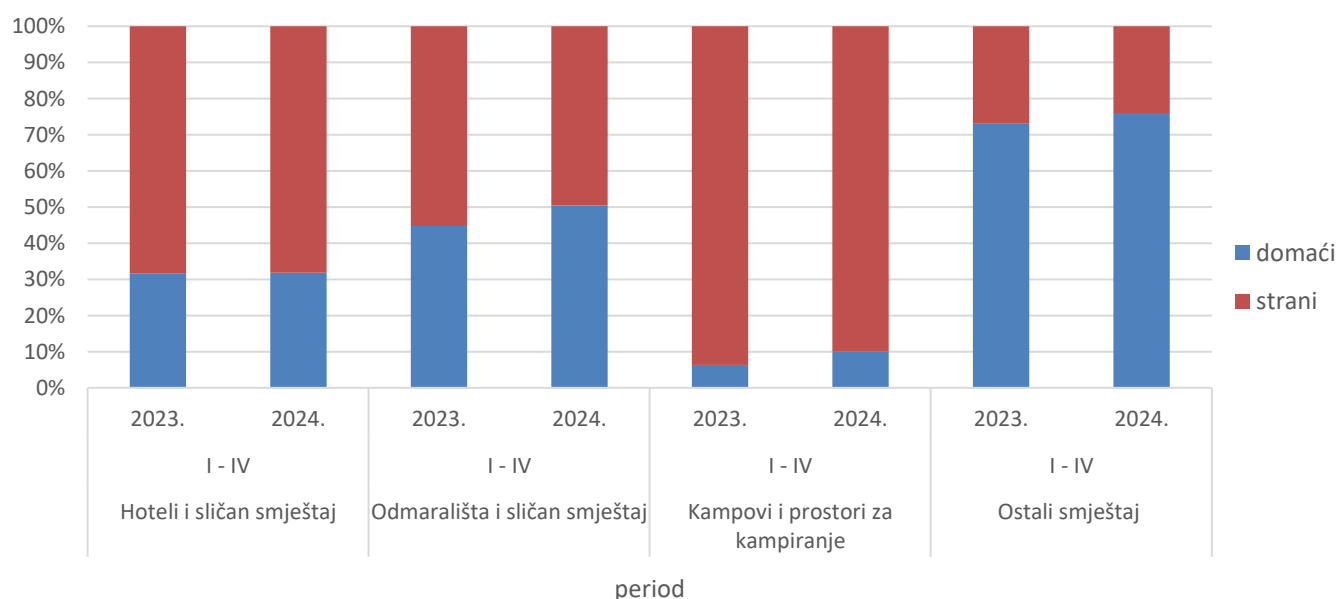


Tabela 2: Dolasci i noćenja turista prema KD BiH¹⁾

	DOLASCI			NOĆENJA			I - IV 2024
	I -IV 2023*	I - IV 2024	Indeksi <u>I - IV 2024</u> I - IV 2023	I -IV 2023*	I - IV 2024	Indeksi <u>I - IV 2024</u> I - IV 2023	Struktura noćenja u %
UKUPNO	406.010	426.125	105,0	886.068	918.070	103,6	100,0
Hoteli i sličan smještaj	393.268	414.210	105,3	843.180	872.423	103,5	95,0
Odmarališta i slični objekti za kraći odmor	9.250	8.820	95,4	19.821	21.623	109,1	2,4
Kampovi i prostori za kampiranje	1.051	719	68,4	1.869	960	51,4	0,1
Ostali smještaj	2.441	2.376	97,3	21.198	23.064	108,8	2,5
Domaći turisti	147.187	153.402	104,2	290.531	306.236	105,4	33,4
Hoteli i sličan smještaj	140.635	146.886	104,4	266.363	278.067	104,4	30,3
Odmarališta i slični objekti za kraći odmor	4.725	4.657	98,6	8.531	10.543	123,6	1,1
Kampovi i prostori za kampiranje	99	87	87,9	119	96	80,7	0,0
Ostali smještaj	1.728	1.772	102,5	15.518	17.530	113,0	1,9
Strani turisti	258.823	272.723	105,4	595.537	611.834	102,7	66,6
Hoteli i sličan smještaj	252.633	267.324	105,8	576.817	594.356	103,0	64,7
Odmarališta i slični objekti za kraći odmor	4.525	4.163	92,0	11.290	11.080	98,1	1,2
Kampovi i prostori za kampiranje	952	632	66,4	1.750	864	49,4	0,1
Ostali smještaj	713	604	84,7	5.680	5.534	97,4	0,6

¹⁾Klasifikacija djelatnosti Bosne i Hercegovine BiH 2010

*konačan podatak

Tabela 3: Dolasci i noćenja stranih turista prema zemlji prebivališta

	DOLASCI			NOĆENJA			I - IV 2024	
	I-IV 2023*	I - IV 2024	Indeksi $\frac{I - IV 2024}{I - IV 2023}$	I-IV 2023*	I - IV 2024	Indeksi $\frac{I - IV 2024}{I - IV 2023}$	Struktura noćenja %	Prosječan broj noćenja po dolasku
UKUPNO	258.823	272.723	105,4	595.537	611.834	102,7	100,0	2,2
Albanija	1.128	808	71,6	2.757	2.137	77,5	0,3	2,6
Austrija	7.515	7.020	93,4	15.498	14.036	90,6	2,3	2,0
Belgija	963	884	91,8	2.098	2.591	123,5	0,4	2,9
Bugarska	1.467	2.207	150,4	2.965	4.460	150,4	0,7	2,0
Crna Gora	10.695	10.336	96,6	23.710	22.996	97,0	3,8	2,2
Češka	1.298	1.074	82,7	2.972	2.260	76,0	0,4	2,1
Danska	717	642	89,5	1.876	2.027	108,0	0,3	3,2
Estonija	91	100	109,9	349	277	79,4	0,0	2,8
Finska	378	452	119,6	715	1.006	140,7	0,2	2,2
Francuska	2.576	2.506	97,3	6.141	5.910	96,2	1,0	2,4
Grčka	848	614	72,4	1.511	1.737	115,0	0,3	2,8
Holandija	2.806	2.366	84,3	6.331	5.959	94,1	1,0	2,5
Hrvatska	63.984	62.780	98,1	159.132	159.951	100,5	26,1	2,5
Irska	543	640	117,9	1.558	2.067	132,7	0,3	3,2
Island	70	22	31,4	163	61	37,4	0,0	2,8
Italija	6.685	7.705	115,3	14.889	17.628	118,4	2,9	2,3
Kipar	101	114	112,9	255	230	90,2	0,0	2,0
Latvija	94	137	145,7	272	392	144,1	0,1	2,9
Litvanija	217	122	56,2	353	309	87,5	0,1	2,5
Luksemburg	217	190	87,6	555	633	114,1	0,1	3,3
Mađarska	2.709	3.356	123,9	6.364	5.893	92,6	1,0	1,8
Malta	125	58	46,4	369	249	67,5	0,0	4,3
Norveška	879	654	74,4	1.873	1.538	82,1	0,3	2,4
Njemačka	10.488	9.417	89,8	23.059	20.692	89,7	3,4	2,2
Poljska	2.276	2.933	128,9	4.284	5.885	137,4	1,0	2,0
Portugal	344	372	108,1	867	731	84,3	0,1	2,0
Rumunija	1.094	1.521	139,0	2.406	5.064	210,5	0,8	3,3
Rusija	3.830	2.714	70,9	6.727	5.453	81,1	0,9	2,0
Sjeverna Makedonija	3.436	3.299	96,0	8.305	7.013	84,4	1,1	2,1
Slovačka	902	964	106,9	1.896	2.010	106,0	0,3	2,1
Slovenija	21.803	21.086	96,7	56.008	50.315	89,8	8,2	2,4

(nastavak na sljedećoj stranici)

(nastavak)

	DOLASCI			NOĆENJA			I - IV 2024	
	I - IV 2023*	I - IV 2024	Indeksi <u>I - IV 2024</u> I - IV 2023	I - IV 2023*	I - IV 2024	Indeksi <u>I - IV 2024</u> I - IV 2023	Struktura noćenja %	Prosječan broj noćenja po dolasku
Srbija	49.017	48.384	98,7	113.825	107.769	94,7	17,6	2,2
Španija	1.119	1.149	102,7	3.080	2.338	75,9	0,4	2,0
Švajcarska (uključujući i Lihtenštajn)	2.825	2.790	98,8	5.887	6.144	104,4	1,0	2,2
Švedska	2.251	1.647	73,2	5.219	4.326	82,9	0,7	2,6
Turska	16.864	28.684	170,1	29.624	46.554	157,1	7,6	1,6
Ujedinjeno Kraljevstvo	3.480	4.156	119,4	10.488	12.459	118,8	2,0	3,0
Ukrajina	612	929	151,8	1.253	2.449	195,5	0,4	2,6
Ostale evropske zemlje	749	654	87,3	1.984	1.751	88,3	0,3	2,7
Egipat	192	184	95,8	528	590	111,7	0,1	3,2
Južnoafrička Republika	77	88	114,3	177	291	164,4	0,0	3,3
Ostale afričke zemlje	424	435	102,6	1.193	1.693	141,9	0,3	3,9
Kanada	685	763	111,4	1.753	1.929	110,0	0,3	2,5
SAD	5.725	6.264	109,4	13.874	16.321	117,6	2,7	2,6
Ostale sjeverno- američke zemlje	120	258	215,0	278	577	207,6	0,1	2,2
Brazil	370	726	196,2	816	1.335	163,6	0,2	1,8
Ostale zemlje Južne i Srednje Amerike	875	861	98,4	1.722	2.151	124,9	0,4	2,5
Bahrein ¹⁾	347	139	40,1	956	295	30,9	0,0	2,1
Indija	744	617	82,9	1.524	1.368	89,8	0,2	2,2
Iran	134	102	76,1	342	415	121,3	0,1	4,1
Izrael	723	268	37,1	1.662	707	42,5	0,1	2,6
Japan	389	500	128,5	732	836	114,2	0,1	1,7
Južna, Koreja	1.600	1.151	71,9	1.905	1.922	100,9	0,3	1,7
Katar ¹⁾	286	188	65,7	806	654	81,1	0,1	3,5
Kina	3.798	11.383	299,7	6.973	15.816	226,8	2,6	1,4
Kuvajt	833	1.067	128,1	3.008	3.392	112,8	0,6	3,2
Malezija	2.686	2.385	88,8	3.481	2.990	85,9	0,5	1,3
Oman	1.730	313	18,1	3.534	878	24,8	0,1	2,8
Saudijska Arabija	1.265	2.090	165,2	3.185	5.182	162,7	0,8	2,5
Ujedinjeni Arapski Emirati	4.008	2.252	56,2	10.997	6.885	62,6	1,1	3,1
Ostale azijske zemlje	3.646	4.007	109,9	6.302	6.946	110,2	1,1	1,7
Australija	812	843	103,8	1.830	2.632	143,8	0,4	3,1
Novi Zeland	71	70	98,6	166	376	226,5	0,1	5,4
Ostale zemlje oceanije	87	283	325,3	175	353	201,7	0,1	1,2

*konačan podatak

METODOLOŠKA OBJAŠNJENJA

Cilj statističkog istraživanja

Svrha statističkog istraživanja jest praćenje turističke aktivnosti u komercijalnim smještajnim objektima i osiguravanje međunarodno usporedivih podataka statistike turizma u BiH u skladu sa važećom EU regulativom za statistiku turizma.

Jedinice promatranja

Jedinice promatranja su svi poslovni subjekti/pravna osobe koje su prema glavnoj djelatnosti registrovane da obavljaju djelatnost pružanja smještaja (oblast 55 - KD BiH 2010), fizičke osobe te kućanstva koja iznajmljuju smještajne objekte turistima. Za potrebe istraživanja korištena je Klasifikacija djelatnosti Bosne i Hercegovine- KD BiH 2010 koja je u potpunosti usklađena sa Europskom klasifikacijom ekonomskih djelatnosti NACE Rev.2.

Obuhvat

Izveštajne jedinice su svi poslovni subjekti (poduzeća, obrtnici, zadruge, ustanove, udruženja itd.) i njihove jedinice u sastavu koji su prema KD BiH 2010 registrovani u granama: 55.1 (hoteli i sličan smještaj), 55.2 (odmarališta i slični objekti za kraći odmor), 55.3 (kampovi i prostori za kampovanje), 55.9 (ostali smještaj); zdravstvene ustanove u kojima osobe same snose naknadu za medicinsku rehabilitaciju odnosno svoj boravak; poslovni subjekti koji se bave posredovanjem u smještaju gostiju u: seljačkim kućanstvima, kućama, kampovima, apartmanima i sobama, koje neposredno iznajmljuju građani/kućanstva. Cjelokupno područje Bosne i Hercegovine je obuhvaćeno istraživanjem.

Izvor i metoda prikupljanja

Podaci o turističkom prometu (broj dolazaka i noćenja turista) te smještajnim kapacitetima prikupljaju se redovnim mjesečnim izvještajem (obrazac TU-11). Izvještaji se sastavljaju na osnovu evidencija u knjigama gostiju, pružanja smještajnih usluga turistima ili samo posreduju u pružanju tih usluga.

Definicije

Turizam je aktivnost osoba koje putuju i borave u mjestima izvan svoje uobičajene sredine, ne duže od jedne godine, u bilo koje svrhe uključujući poslovne, razonodu ili bilo koju ličnu svrhu, osim u svrhu zapošljavanja kod poslovnog subjekta sa sjedištem u mjestu posjeta.

Turist je svaka osoba koja u mjestu izvan svog prebivališta, provede najmanje jednu noć u ugostiteljskom ili drugom objektu za smještaj turista, radi odmora ili rekreacije, zdravlja, studija, sporta, religije, porodice, poslova, javnih misija ili skupova.

Prebivalište je mjesto u kojem se osoba nastanila s namjerom da u njemu stalno živi.

Domaći turista je svaka osoba sa prebivalištem u Bosni i Hercegovini koja u nekom mjestu u Bosni i Hercegovini izvan mjesta svog prebivališta provede najmanje jednu noć u ugostiteljskom ili drugom objektu za smještaj turista.

Strani turista je svaka osoba koja u Bosni i Hercegovini nema stalno prebivalište, a provede najmanje jednu noć u ugostiteljskom ili u drugom objektu za smještaj gostiju.

Znakovi

- nema pojave

0,0 podatak je manji od 0,05 upotrijebljene jedinice mjere

Publikuje Agencija za statistiku Bosne i Hercegovine, 71000 Sarajevo, Zelenih beretki 26

Telefon: +387 (33) 911 911 | Telefaks: +387 (33) 220 622

Elektronska pošta: bhas@bhas.gov.ba | Internetska stranica: www.bhas.gov.ba

Odgovorne osobe:

Velimir Jukić, Pomoćnik ravnateljice za poslovne statistike

Vesna Čužić, Ravnateljica

Priopćenja priredili: Azra Bander Demirović i Mirza Agić



Razmislite o očuvanju okoliša prije tiskanja dokumenta.