



САОПШТЕЊЕ



Обавезни сте да приликом дозвољених радњи, у свом производу или апликацији наведете извор података.

ГОДИНА XVIII

САРАЈЕВО, 13.6.2024.

БРОЈ 3

ПОСЛОВНЕ СТАТИСТИКЕ

Туризам, кумулатив

Период јануар – април 2024.

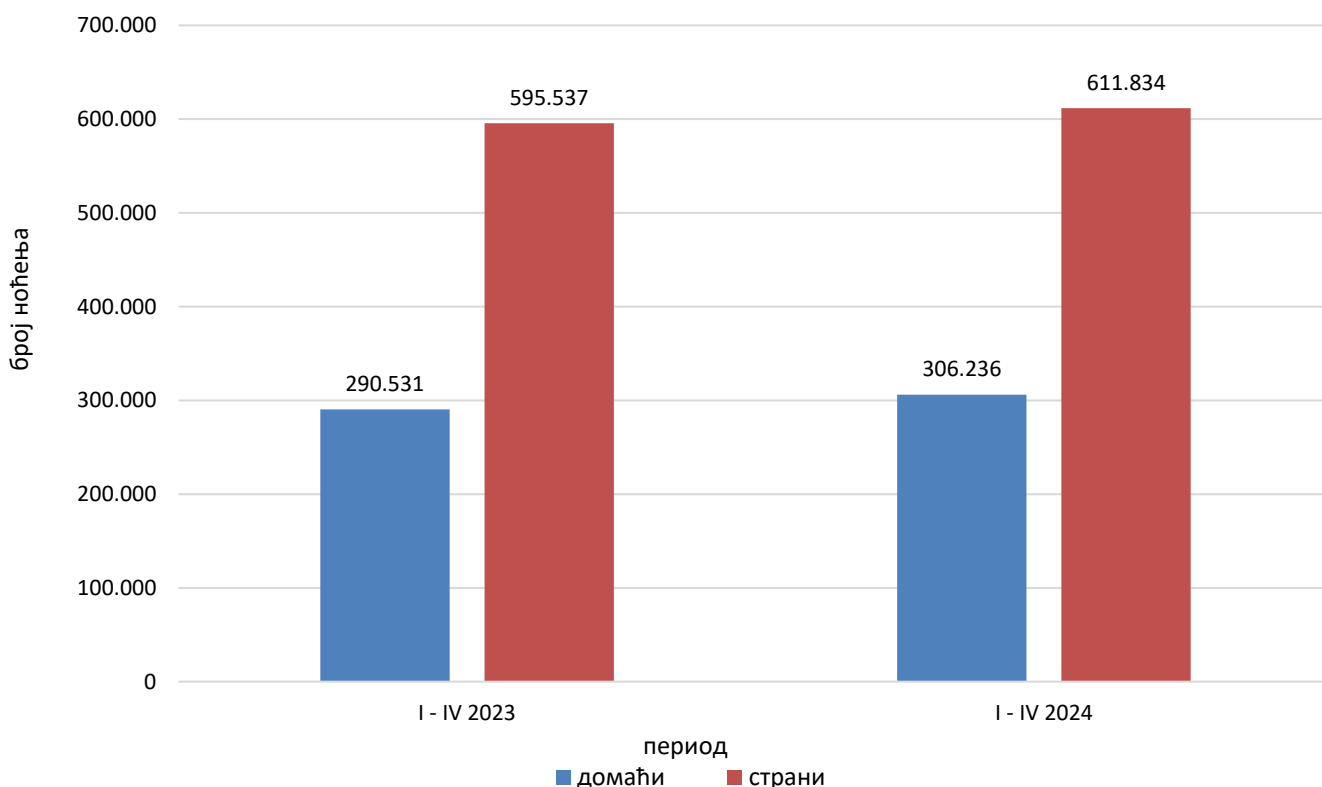
У периоду јануар – април 2024. туристи су остварили 426.125 посјета, што је за 5,0% више, те 918.070 ноћења, што је за 3,6% више у односу на исти период 2023. године.

Број ноћења домаћих туриста већи је за је за 5,4%, док је број ноћења страних туриста већи за 2,7% у односу на исти период 2023. године. У укупно оствареном броју ноћења учешће домаћих туриста је 33,4% док је 66,6% учешће страних туриста.

У структури ноћења страних туриста највише ноћења остварили су туристи из Хрватске (26,1%), Србије (17,6%), Словеније (8,2%), Турске (7,6%), Црне Горе (3,8%), Њемачке (3,4%) и Италије (2,9%) што је укупно 69,6%. Туристи из осталих земаља остварили су 30,4% ноћења.

Према врсти смјештајног објекта највећи број ноћења остварен је у оквиру ђелатности Хотели и сличан смјештај са учешћем од 95,0%.

Графикон 1: Ноћења туриста у периоду јануар - април 2023. и 2024.

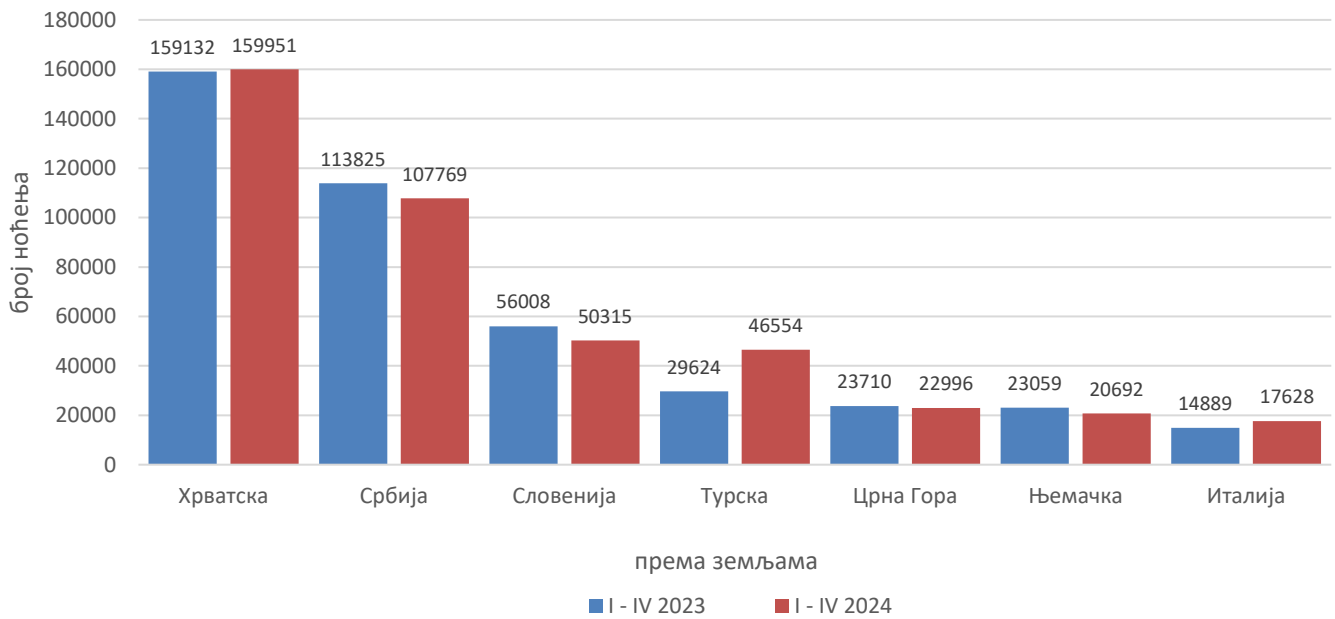


Табела 1: Доласци и ноћења туриста

	ДОЛАСЦИ			НОЋЕЊА			I – IV 2024	
	I-IV 2023*	I - IV 2024	Индекси I - IV 2024 I - IV 2023	I-IV 2023*	I - IV 2024	Индекси I - IV 2024 I - IV 2023	Структура ноћења у %	Просјечан број ноћења по доласку
УКУПНО	406.010	426.125	105,0	886.068	918.070	103,6	100,0	2,2
Домаћи туристи	147.187	153.402	104,2	290.531	306.236	105,4	33,4	2,0
Страни туристи	258.823	272.723	105,4	595.537	611.834	102,7	66,6	2,2

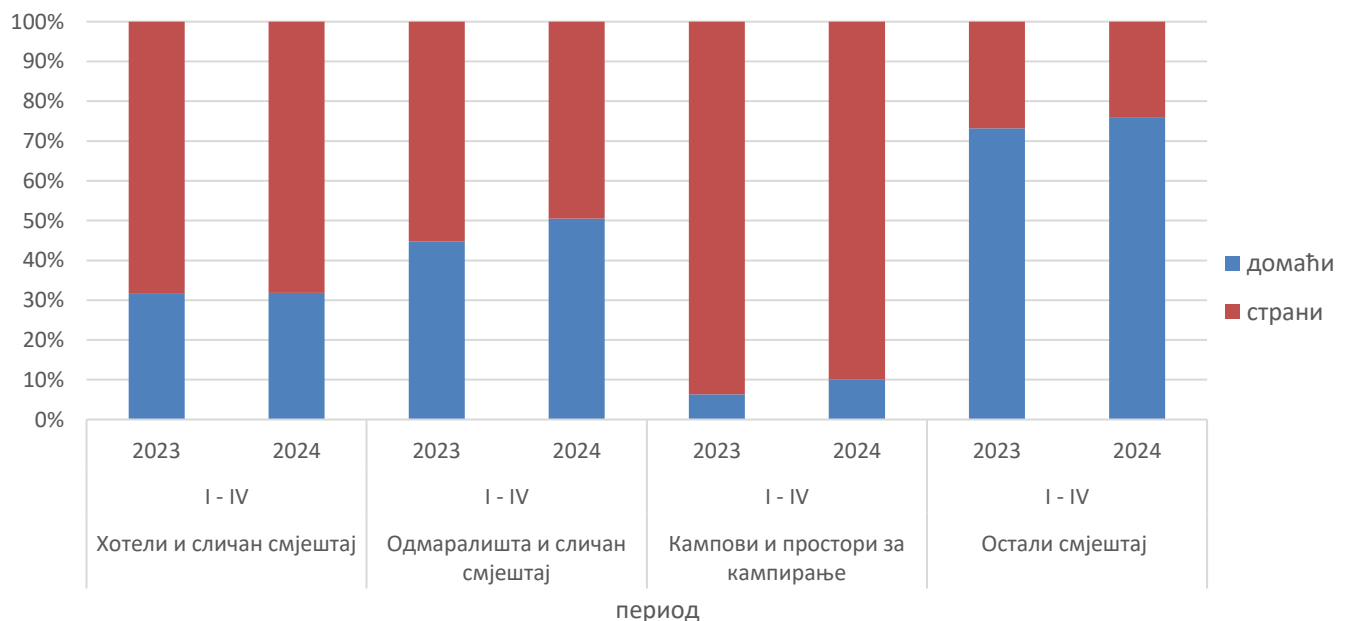
* коначни подаци

Графикон 2: Ноћења страних туриста према земљи пребивалишта јануар - април 2023. и 2024.



По дужини боравка страних туриста у нашој земљи, на првом мјесту је Нови Зеланд са 5,4 ноћи, Малта 4,3 ноћи, Иран 4,1 ноћи, Катар 3,5 ноћи те Луксембург, Румунија и Јужноафричка република са по 3,3 ноћења.

Графикон 3: Структура ноћења туриста према KD ВиН¹⁾у периоду јануар-април 2023. и 2024.



Табела2: Доласци и ноћења туриста према KD BiH¹⁾

	ДОЛАСЦИ			НОЋЕЊА			I - IV 2023
	I -IV 2023*	I - IV 2024	Индекси $\frac{I - IV 2024}{I - IV 2023}$	I -IV 2023*	I - IV 2024	Индекси $\frac{I - IV 2024}{I - IV 2023}$	Структура ноћења у %
УКУПНО	406.010	426.125	105,0	886.068	918.070	103,6	100,0
Хотели и сличан смјештај	393.268	414.210	105,3	843.180	872.423	103,5	95,0
Одмаралишта и слични објекти за краћи одмор	9.250	8.820	95,4	19.821	21.623	109,1	2,4
Кампови и простори за кампирање	1.051	719	68,4	1.869	960	51,4	0,1
Остали смјештај	2.441	2.376	97,3	21.198	23.064	108,8	2,5
Домаћи туристи	147.187	153.402	104,2	290.531	306.236	105,4	33,4
Хотели и сличан смјештај	140.635	146.886	104,4	266.363	278.067	104,4	30,3
Одмаралишта и слични објекти за краћи одмор	4.725	4.657	98,6	8.531	10.543	123,6	1,1
Кампови и простори за кампирање	99	87	87,9	119	96	80,7	0,0
Остали смјештај	1.728	1.772	102,5	15.518	17.530	113,0	1,9
Страни туристи	258.823	272.723	105,4	595.537	611.834	102,7	66,6
Хотели и сличан смјештај	252.633	267.324	105,8	576.817	594.356	103,0	64,7
Одмаралишта и слични објекти за краћи одмор	4.525	4.163	92,0	11.290	11.080	98,1	1,2
Кампови и простори за кампирање	952	632	66,4	1.750	864	49,4	0,1
Остали смјештај	713	604	84,7	5.680	5.534	97,4	0,6

1) Класификација дјелатности Босне и Херцеговине БиХ 2010

* коначни подаци

Табела2: Доласци и ноћења страних туриста према земљи пребивалишта

	ДОЛАСЦИ			НОЋЕЊА			I - IV 2024	
	I-IV 2023*	I - IV 2024	Индекси <u>I - IV 2024</u> I - IV 2023	I-IV 2023*	I - IV 2024	Индекси <u>I - IV 2024</u> I - IV 2023	Структура ноћења у %	Просјечан број ноћења по доласку
УКУПНО	258.823	272.723	105,4	595.537	611.834	102,7	100,0	2,2
Албанија	1.128	808	71,6	2.757	2.137	77,5	0,3	2,6
Аустрија	7.515	7.020	93,4	15.498	14.036	90,6	2,3	2,0
Белгија	963	884	91,8	2.098	2.591	123,5	0,4	2,9
Бугарска	1.467	2.207	150,4	2.965	4.460	150,4	0,7	2,0
Црна Гора	10.695	10.336	96,6	23.710	22.996	97,0	3,8	2,2
Чешка	1.298	1.074	82,7	2.972	2.260	76,0	0,4	2,1
Данска	717	642	89,5	1.876	2.027	108,0	0,3	3,2
Естонија	91	100	109,9	349	277	79,4	0,0	2,8
Финска	378	452	119,6	715	1.006	140,7	0,2	2,2
Француска	2.576	2.506	97,3	6.141	5.910	96,2	1,0	2,4
Грчка	848	614	72,4	1.511	1.737	115,0	0,3	2,8
Холандија	2.806	2.366	84,3	6.331	5.959	94,1	1,0	2,5
Хрватска	63.984	62.780	98,1	159.132	159.951	100,5	26,1	2,5
Ирска	543	640	117,9	1.558	2.067	132,7	0,3	3,2
Исланд	70	22	31,4	163	61	37,4	0,0	2,8
Италија	6.685	7.705	115,3	14.889	17.628	118,4	2,9	2,3
Кипар	101	114	112,9	255	230	90,2	0,0	2,0
Латвија	94	137	145,7	272	392	144,1	0,1	2,9
Литванија	217	122	56,2	353	309	87,5	0,1	2,5
Луксембург	217	190	87,6	555	633	114,1	0,1	3,3
Мађарска	2.709	3.356	123,9	6.364	5.893	92,6	1,0	1,8
Малта	125	58	46,4	369	249	67,5	0,0	4,3
Норвешка	879	654	74,4	1.873	1.538	82,1	0,3	2,4
Њемачка	10.488	9.417	89,8	23.059	20.692	89,7	3,4	2,2
Пољска	2.276	2.933	128,9	4.284	5.885	137,4	1,0	2,0
Португал	344	372	108,1	867	731	84,3	0,1	2,0
Румунија	1.094	1.521	139,0	2.406	5.064	210,5	0,8	3,3
Русија	3.830	2.714	70,9	6.727	5.453	81,1	0,9	2,0
Сјеверна Македонија	3.436	3.299	96,0	8.305	7.013	84,4	1,1	2,1
Словачка	902	964	106,9	1.896	2.010	106,0	0,3	2,1
Словенија	21.803	21.086	96,7	56.008	50.315	89,8	8,2	2,4

(наставка на слиједећој страни)

	ДОЛАСЦИ			НОЋЕЊА			I - IV 2024	
	I -IV 2023*	I - IV 2024	Индекси <u>I - IV 2024</u> I - IV 2023	I -IV 2023*	I - IV 2024	Индекси <u>I - IV 2024</u> I - IV 2023	Структура ноћења у %	Просјечан број ноћења по доласку
Србија	49.017	48.384	98,7	113.825	107.769	94,7	17,6	2,2
Шпанија	1.119	1.149	102,7	3.080	2.338	75,9	0,4	2,0
Швајцарска са Лихтенштајном	2.825	2.790	98,8	5.887	6.144	104,4	1,0	2,2
Шведска	2.251	1.647	73,2	5.219	4.326	82,9	0,7	2,6
Турска	16.864	28.684	170,1	29.624	46.554	157,1	7,6	1,6
Уједињено Краљевство	3.480	4.156	119,4	10.488	12.459	118,8	2,0	3,0
Украјина	612	929	151,8	1.253	2.449	195,5	0,4	2,6
Остале европске земље	749	654	87,3	1.984	1.751	88,3	0,3	2,7
Египат	192	184	95,8	528	590	111,7	0,1	3,2
Јужноафричка Република	77	88	114,3	177	291	164,4	0,0	3,3
Остале афричке земље	424	435	102,6	1.193	1.693	141,9	0,3	3,9
Канада	685	763	111,4	1.753	1.929	110,0	0,3	2,5
САД	5.725	6.264	109,4	13.874	16.321	117,6	2,7	2,6
Остале сјеверно- америчке земље	120	258	215,0	278	577	207,6	0,1	2,2
Бразил	370	726	196,2	816	1.335	163,6	0,2	1,8
Остале земље Јужне и Средње Америке	875	861	98,4	1.722	2.151	124,9	0,4	2,5
Бахреин	347	139	40,1	956	295	30,9	0,0	2,1
Индија	744	617	82,9	1.524	1.368	89,8	0,2	2,2
Иран	134	102	76,1	342	415	121,3	0,1	4,1
Израел	723	268	37,1	1.662	707	42,5	0,1	2,6
Јапан	389	500	128,5	732	836	114,2	0,1	1,7
Јужна,Кореја	1.600	1.151	71,9	1.905	1.922	100,9	0,3	1,7
Катар	286	188	65,7	806	654	81,1	0,1	3,5
Кина	3.798	11.383	299,7	6.973	15.816	226,8	2,6	1,4
Кувајт	833	1.067	128,1	3.008	3.392	112,8	0,6	3,2
Малезија	2.686	2.385	88,8	3.481	2.990	85,9	0,5	1,3
Оман	1.730	313	18,1	3.534	878	24,8	0,1	2,8
Саудијска Арабија	1.265	2.090	165,2	3.185	5.182	162,7	0,8	2,5
Уједињени Арапски Емирати	4.008	2.252	56,2	10.997	6.885	62,6	1,1	3,1
Остале азијске земље	3.646	4.007	109,9	6.302	6.946	110,2	1,1	1,7
Аустралија	812	843	103,8	1.830	2.632	143,8	0,4	3,1
Нови Зеланд	71	70	98,6	166	376	226,5	0,1	5,4
Остале земље Океаније	87	283	325,3	175	353	201,7	0,1	1,2

* коначни подаци

МЕТОДОЛОШКА ОБЈАШЊЕЊА

Циљ статистичког истраживања

јесте праћење туристичке активности у комерцијалним смјештајним објектима и осигуравање међународно упоредивих података статистике туризма у БиХ у складу са важећом ЕУ регулатвом за статистику туризма.

Јединице посматрања

су сви пословни субјекти/правна лица које су према главној делатности регистроване да обављају делатност пружања смјештаја (област 55 - КД БиХ 2010), физичке особе и домаћинства која изнајмљују смјештајне објекте туристима. За потребе истраживања кориштена је Класификација делатности Босне и Херцеговине - КД БиХ 2010 која је у потпуности усађена са Европском класификацијом економских делатности НАЦЕ Рев.2.

Обухват

сви пословни субјекти (предузећа, обртници, задруге, установе, удружења итд.) и њихове јединице у саставу који су према КД БиХ 2010 регистровани у гранама: 55.1 (хотели и сличан смјештај), 55.2 (одмаралишта и слични објекти за краћи одмор), 55.3 (кампови и простори за камповање), 55.9 (остали смјештај); здравствене установе у којима особе саме сnose накнаду за медицинску рехабилитацију односно свој боравак; пословни субјекти који се баве посредовањем у смјештају у смјештају гостију у: сељачким домаћинствима, кућама, камповима, апартманима и собама, које непосредно изнајмљују грађани/домаћинства. Цјелокупно подручје Босне и Херцеговине је обухваћено истраживањем.

Извор и метода прикупљања

Подаци о туристичком промету (број долазака и ноћења туриста) и смјештајним капацитетима прикупљају се редовним мјесечним извјештајем (образац ТУ-11). Извјештаји се састављају на основу евиденција у књигама гостију, пружања смјештајних услуга туриста или само посредују у пружању тих услуга.

Дефиниције

Туризам је активност лица која путују и бораве у мјестима ван своје уобичајене средине, не дуже од једне године, у било које сврхе укључујући пословне, разоноду или било коју личну сврху, осим у сврху запошљавања код пословног субјекта са сједиштем у мјесту посјета.

Турист је свако лице које у мјесту ван свог пребивалишта, проведе најмање једну ноћ у угоститељском или другом објекту за смјештај туриста, ради одмора или рекреације, здравља, студија, спорта, религије, породице, послова, јавних мисија или скупова.

Пребивалиште је мјесто у којем се лице настанило с намјером да у њему стално живи.

Домаћи туриста је свако лице са пребивалиштем у Босни и Херцеговини која у неком мјесту у Босни и Херцеговини ван мјеста свог пребивалишта проведе најмање једну ноћ у угоститељском или другом објекту за смјештај туриста.

Страни туриста је свака особа са пребивалиштем изван Босне и Херцеговине која привремено борави у Босни и Херцеговини и проведе најмање једну ноћ у угоститељскоме или другом објекту за смјештај туриста.

Симболи

- нема појаве

0,0 податак је мањи од 0,05 употријебљене јединице мјере

Публикује Агенција за статистику Босне и Херцеговине, 71000 Сарајево, Зелених беретки 26

Телефон: +387 (33) 911 911 | Телефакс: +387 (33) 220 622

Електронска пошта: бхас@бхас.гов.ба | Интернетска страница: www.бхас.гов.ба

Одговорне особе:

Велимир Јукић, Помоћник директорице за пословне статистике

Весна Ђужић, Директорица

Саопштење приредила: Азра Бандер Демировић и Мирза Агић



Размислите о очувању животне средине прије штампања документа.