



Obavezni ste da prilikom dozvoljenih radnji, u svom proizvodu ili aplikaciji navedete izvor podataka.

GODINA XVIII

SARAJEVO, 05.07.2024.

BROJ 4

POSLOVNE STATISTIKE

Turizam, kumulativ

Period januar - maj 2024.

U periodu januar – maj 2024. turisti su ostvarili 614.844 posjeta, što je za 7,2% više, te 1.289.248 noćenja, što je za 5,7% više u odnosu na isti period 2023. godine.

Broj noćenja domaćih turista veći je za je za 4,6%, dok je broj noćenja stranih turista veći za 6,3% u odnosu na isti period 2023. godine. U ukupno ostvarenom broju noćenja učešće domaćih turista je 32,5% dok je 67,5% učešće stranih turista.

U strukturi noćenja stranih turista najviše noćenja ostvarili su turisti iz Hrvatske (21,3%), Srbije (16,5%), Turske (8,4%), Slovenije (7,7%), Njemačke (4,1%), Crne Gore (3,4%) te Kine i SAD sa po (3,1%). Ove zemlje zajedno čine 67,6% ukupnog broja noćenja. Turisti iz ostalih zemalja ostvarili su preostalih 32,4% noćenja.

Prema vrsti smještajnog objekta najveći broj noćenja ostvaren je u okviru djelatnosti Hoteli i sličan smještaj sa učešćem od 94,9%.

Grafikon 1: Noćenja turista u periodu januar - maj 2023. i 2024.

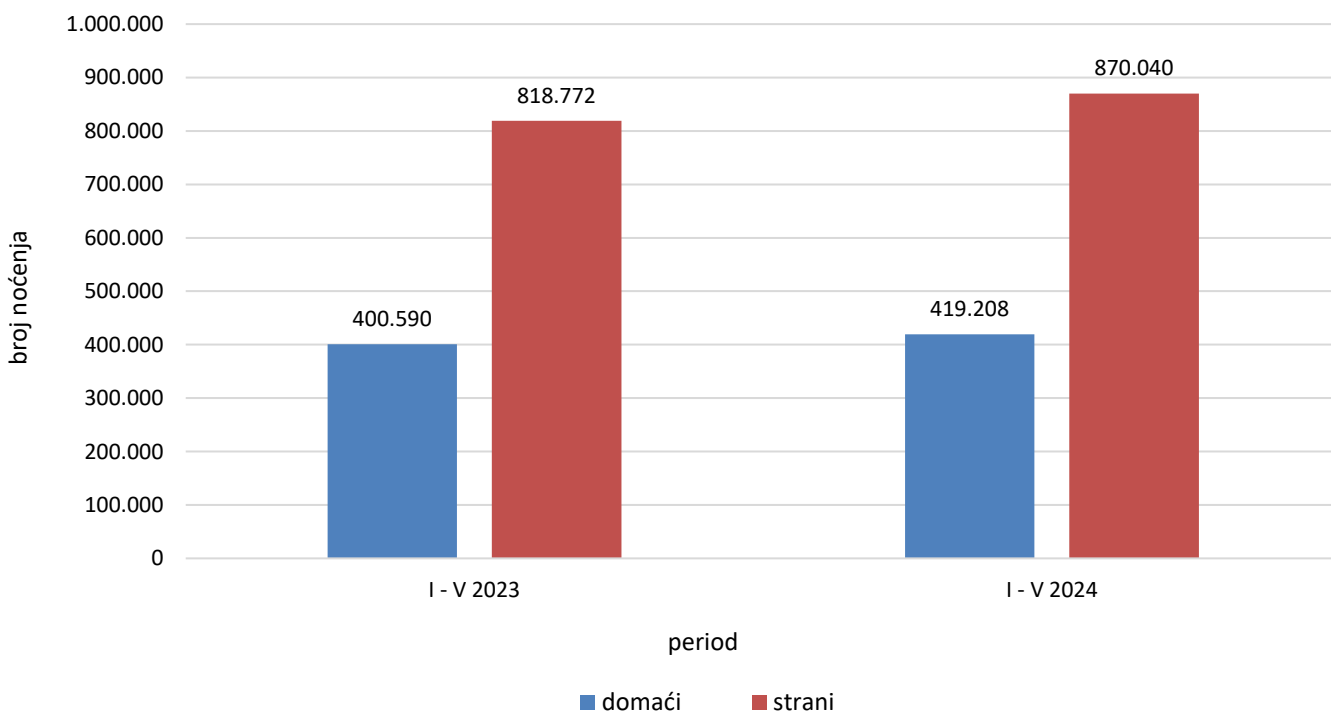
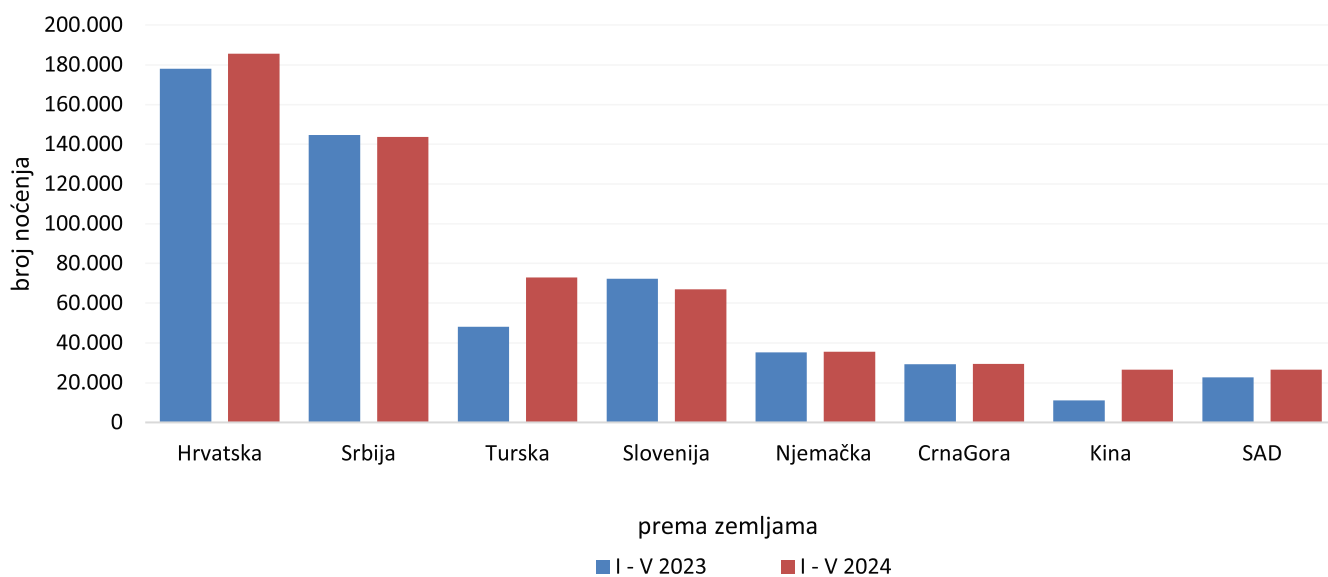


Tabela 1: Dolasci i noćenja turista

	DOLASCI			NOĆENJA			I - V 2024	
	I - V 2023*	I - V 2024	Indeksi $\frac{I - V 2024}{I - V 2023}$	I - V 2023*	I - V 2024	Indeksi $\frac{I - V 2024}{I - V 2023}$	Struktura noćenja u %	Prosječan broj noćenja po dolasku
Ukupno	573.694	614.844	107,2	1.219.362	1.289.248	105,7	100,0	2,1
Domaći turisti	200.584	208.394	103,9	400.590	419.208	104,6	32,5	2,0
Strani turisti	373.110	406.450	108,9	818.772	870.040	106,3	67,5	2,1

*konačan podatak

Grafikon 2: Noćenja stranih turista prema zemlji prebivališta, januar - maj 2023. i 2024.



Po dužini boravka stranih turista u našoj zemlji, na prvom mjestu su turisti iz Irana sa 3,9 noći, Egiptata i Novog Zelanda sa po 3,5 noći, Kuvajta 3,4 noći, Irske sa 3,3 noći te Južnoafričkih zemlja i Katara sa po 3,2 noćenja.

Grafikon 3: Struktura noćenja turista prema KD BiH¹⁾ u periodu januar - maj 2023. i 2024.

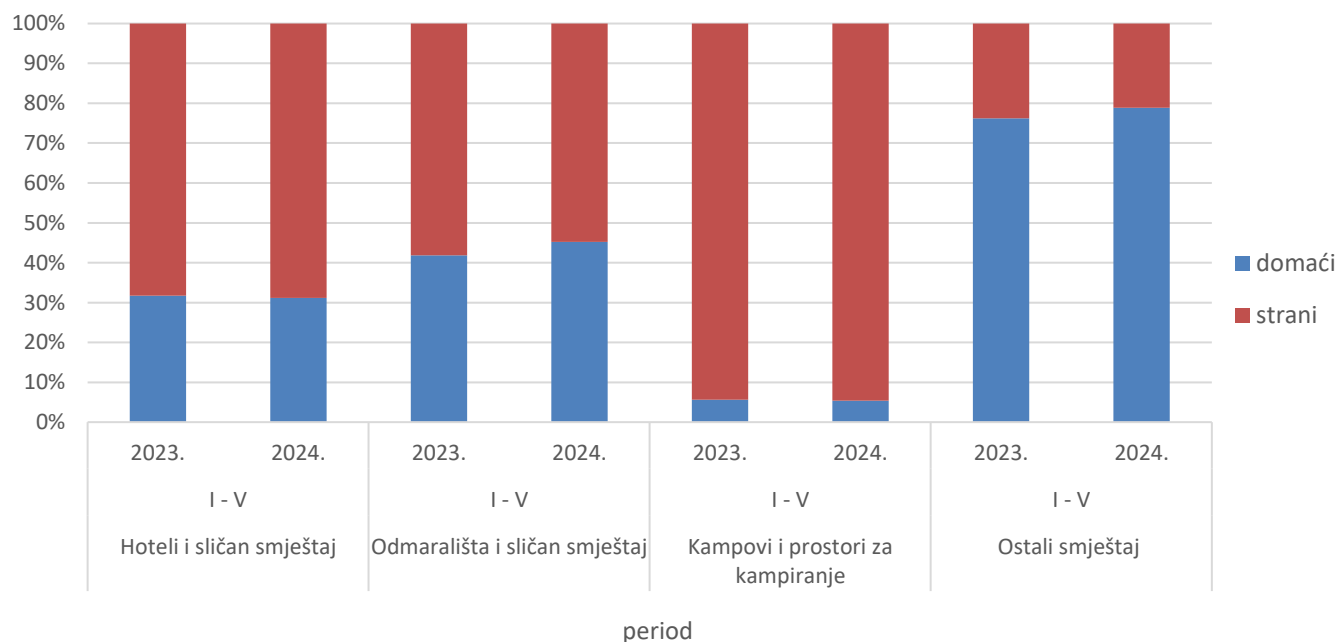


Tabela 2: Dolasci i noćenja turista prema KD BiH¹⁾

	DOLASCI			NOĆENJA			I - V 2024
	I - V 2023*	I - V 2024	Indeksi <u>I - V 2024</u> I - V 2023	I - V 2023*	I - V 2024	Indeksi <u>I - V 2024</u> I - V 2023	Struktura noćenja u %
UKUPNO	573.694	614.844	107,2	1.219.362	1.289.248	105,7	100,0
Hoteli i sličan smještaj	554.547	596.244	107,5	1.159.609	1.223.989	105,6	94,9
Odmarališta i slični objekti za kraći odmor	12.856	12.644	98,4	26.799	30.562	114,0	2,4
Kampovi i prostori za kampiranje	3.180	2.704	85,0	5.305	4.477	84,4	0,3
Ostali smještaj	3.111	3.252	104,5	27.649	30.220	109,3	2,3
Domaći turisti	200.584	208.394	103,9	400.590	419.208	104,6	32,5
Hoteli i sličan smještaj	191.647	199.464	104,1	367.997	381.299	103,6	29,6
Odmarališta i slični objekti za kraći odmor	6.442	6.191	96,1	11.222	13.827	123,2	1,1
Kampovi i prostori za kampiranje	214	210	98,1	297	242	81,5	0,0
Ostali smještaj	2.281	2.529	110,9	21.074	23.840	113,1	1,8
Strani turisti	373.110	406.450	108,9	818.772	870.040	106,3	67,5
Hoteli i sličan smještaj	362.900	396.780	109,3	791.612	842.690	106,5	65,4
Odmarališta i slični objekti za kraći odmor	6.414	6.453	100,6	15.577	16.735	107,4	1,3
Kampovi i prostori za kampiranje	2.966	2.494	84,1	5.008	4.235	84,6	0,3
Ostali smještaj	830	723	87,1	6.575	6.380	97,0	0,5

¹⁾Klasifikacija djelatnosti Bosne i Hercegovine BiH 2010

*konačan podatak

Tabela 3: Dolasci i noćenja stranih turista prema zemlji prebivališta

	DOLASCI			NOĆENJA			I - V 2024	
	I - V 2023*	I - V 2024	Indeksi <u>I - V 2024</u> I - V 2023	I - V 2023*	I - V 2024	Indeksi <u>I - V 2024</u> I - V 2023	Struktura noćenja %	Prosječan broj noćenja po dolasku
UKUPNO	373.110	406.450	108,9	818.772	870.040	106,3	100,0	2,1
Albanija	1.487	1.155	77,7	3.829	2.781	72,6	0,3	2,4
Austrija	11.251	11.619	103,3	22.503	22.104	98,2	2,5	1,9
Belgija	1.955	1.786	91,4	4.211	4.780	113,5	0,5	2,7
Bugarska	2.346	3.475	148,1	4.372	6.913	158,1	0,8	2,0
Crna Gora	13.579	13.534	99,7	29.303	29.402	100,3	3,4	2,2
Češka	1.966	2.001	101,8	4.152	3.779	91,0	0,4	1,9
Danska	1.132	1.056	93,3	2.882	2.952	102,4	0,3	2,8
Estonija	136	164	120,6	411	467	113,6	0,1	2,8
Finska	591	647	109,5	1.079	1.339	124,1	0,2	2,1
Francuska	5.411	4.762	88,0	13.945	12.813	91,9	1,5	2,7
Grčka	1.282	1.385	108,0	2.423	3.663	151,2	0,4	2,6
Nizozemska	5.548	5.053	91,1	13.438	12.603	93,8	1,4	2,5
Hrvatska	74.873	76.086	101,6	178.023	185.570	104,2	21,3	2,4
Irska	976	1.264	129,5	3.172	4.126	130,1	0,5	3,3
Island	89	44	49,4	211	94	44,5	0,0	2,1
Italija	9.569	10.972	114,7	20.774	25.361	122,1	2,9	2,3
Kipar	176	179	101,7	457	405	88,6	0,0	2,3
Latvija	183	184	100,5	439	484	110,3	0,1	2,6
Litvanija	360	313	86,9	524	655	125,0	0,1	2,1
Luksemburg	283	265	93,6	692	780	112,7	0,1	2,9
Mađarska	4.596	5.369	116,8	9.754	9.239	94,7	1,1	1,7
Malta	157	297	189,2	485	663	136,7	0,1	2,2
Norveška	1.438	1.023	71,1	3.099	2.309	74,5	0,3	2,3
Njemačka	16.495	16.539	100,3	35.190	35.608	101,2	4,1	2,2
Poljska	4.808	7.030	146,2	10.416	14.288	137,2	1,6	2,0
Portugal	462	705	152,6	1.160	1.337	115,3	0,2	1,9
Rumunija	2.002	2.327	116,2	3.795	6.877	181,2	0,8	3,0
Rusija	4.651	3.894	83,7	8.299	7.515	90,6	0,9	1,9
Sjeverna Makedonija	5.365	5.238	97,6	11.829	10.648	90,0	1,2	2,0
Slovačka	1.621	1.830	112,9	3.241	3.627	111,9	0,4	2,0
Slovenija	29.615	29.186	98,6	72.342	66.957	92,6	7,7	2,3

(nastavak na sljedećoj stranici)

(nastavak)

	DOLASCI			NOĆENJA			I - V 2024	
	I - V 2023*	I - V 2024	Indeksi $\frac{I - V 2024}{I - V 2023}$	I - V 2023*	I - V 2024	Indeksi $\frac{I - V 2024}{I - V 2023}$	Struktura noćenja %	Prosječan broj noćenja po dolasku
Srbija	65.206	65.181	100,0	144.570	143.656	99,4	16,5	2,2
Španija	1.852	2.877	155,3	5.250	5.838	111,2	0,7	2,0
Švicarska (uključujući i Lihtenštajn)	4.196	4.167	99,3	8.693	8.784	101,0	1,0	2,1
Švedska	3.488	2.561	73,4	8.019	6.280	78,3	0,7	2,5
Turska	29.126	47.541	163,2	48.131	72.999	151,7	8,4	1,5
Ujedinjeno Kraljevstvo	4.655	5.945	127,7	13.371	16.829	125,9	1,9	2,8
Ukrajina	809	1.158	143,1	1.663	3.073	184,8	0,4	2,7
Ostale evropske zemlje	1.316	913	69,4	2.975	2.385	80,2	0,3	2,6
Egipat	236	246	104,2	656	871	132,8	0,1	3,5
Južnoafrička Republika	117	115	98,3	250	368	147,2	0,0	3,2
Ostale afričke zemlje	615	610	99,2	1.702	2.313	135,9	0,3	3,8
Kanada	1.464	1.638	111,9	3.351	3.608	107,7	0,4	2,2
SAD	9.668	10.800	111,7	22.654	26.615	117,5	3,1	2,5
Ostale sjeverno- američke zemlje	230	593	257,8	494	1.729	350,0	0,2	2,9
Brazil	1.008	1.609	159,6	1.987	2.626	132,2	0,3	1,6
Ostale zemlje Južne i Srednje Amerike	1.731	2.095	121,0	3.191	4.206	131,8	0,5	2,0
Bahrein1)	709	199	28,1	1.819	454	25,0	0,1	2,3
Indija	1.132	1.096	96,8	2.200	2.191	99,6	0,3	2,0
Iran	179	118	65,9	485	466	96,1	0,1	3,9
Izrael	1.446	587	40,6	3.189	1.254	39,3	0,1	2,1
Japan	570	779	136,7	1.042	1.280	122,8	0,1	1,6
Južna, Koreja	4.173	2.906	69,6	5.029	4.154	82,6	0,5	1,4
Katar1)	390	297	76,2	1.171	947	80,9	0,1	3,2
Kina	6.770	20.231	298,8	11.101	26.638	240,0	3,1	1,3
Kuvajt	1.616	2.064	127,7	6.354	6.937	109,2	0,8	3,4
Malezija	5.046	3.728	73,9	6.295	4.789	76,1	0,6	1,3
Oman	3.315	421	12,7	7.042	1.111	15,8	0,1	2,6
Saudijska Arabija	3.195	4.039	126,4	7.922	9.999	126,2	1,1	2,5
Ujedinjeni Arapski Emirati	6.561	3.542	54,0	17.633	10.597	60,1	1,2	3,0
Ostale azijske zemlje	5.811	6.532	112,4	9.793	10.817	110,5	1,2	1,7
Australija	1.666	1.960	117,6	3.508	5.036	143,6	0,6	2,6
Novi Zeland	179	183	102,2	373	634	170,0	0,1	3,5
Ostale zemlje oceanije	232	337	145,3	409	417	102,0	0,0	1,2

*konačan podatak

METODOLOŠKA OBJAŠNENJA

Cilj statističkog istraživanja

Svrha statističkog istraživanja jest praćenje turističke aktivnosti u komercijalnim smještajnim objektima i osiguravanje međunarodno uporedivih podataka statistike turizma u BiH u skladu sa važećom EU regulativom za statistiku turizma.

Jedinice posmatranja

Jedinice posmatranja su svi poslovni subjekti/pravna osobe koje su prema glavnoj djelatnosti registrovane da obavljaju djelatnost pružanja smještaja (oblast 55 - KD BiH 2010), fizičke osobe te domaćinstva koja iznajmljuju smještajne objekte turistima. Za potrebe istraživanja korištena je Klasifikacija djelatnosti Bosne i Hercegovine- KD BiH 2010 koja je u potpunosti usklađena sa Evropskom klasifikacijom ekonomskih djelatnosti NACE Rev.2.

Obuhvat

Izveštajne jedinice su svi poslovni subjekti (preduzeća, obrtnici, zadruge, ustanove, udruženja itd.) i njihove jedinice u sastavu koji su prema KD BiH 2010 registrovani u granama: 55.1 (hoteli i sličan smještaj), 55.2 (odmarališta i slični objekti za kraći odmor), 55.3 (kampovi i prostori za kampovanje), 55.9 (ostali smještaj); zdravstvene ustanove u kojima osobe same snose naknadu za medicinsku rehabilitaciju odnosno svoj boravak; poslovni subjekti koji se bave posredovanjem u smještaju gostiju u: seljačkim domaćinstvima, kućama, kampovima, apartmanima i sobama, koje neposredno iznajmljuju građani/domaćinstva. Cjelokupno područje Bosne i Hercegovine je obuhvaćeno istraživanjem.

Izvor i metoda prikupljanja

Podaci o turističkom prometu (broj dolazaka i noćenja turista) te smještajnim kapacitetima prikupljaju se redovnim mjesečnim izvještajem (obrazac TU-11). Izvještaji se sastavljaju na osnovu evidencija u knjigama gostiju, pružanja smještajnih usluga turistima ili samo posreduju u pružanju tih usluga.

Definicije

Turizam je aktivnost osoba koje putuju i borave u mjestima izvan svoje uobičajene sredine, ne duže od jedne godine, u bilo koje svrhe uključujući poslovne, razonodu ili bilo koju ličnu svrhu, osim u svrhu zapošljavanja kod poslovnog subjekta sa sjedištem u mjestu posjeta.

Turist je svaka osoba koja u mjestu izvan svog prebivališta, provede najmanje jednu noć u ugostiteljskom ili drugom objektu za smještaj turista, radi odmora ili rekreacije, zdravlja, studija, sporta, religije, porodice, poslova, javnih misija ili skupova.

Prebivalište je mjesto u kojem se osoba nastanila s namjerom da u njemu stalno živi.

Domaći turista je svaka osoba sa prebivalištem u Bosni i Hercegovini koja u nekom mjestu u Bosni i Hercegovini izvan mjesta svog prebivališta provede najmanje jednu noć u ugostiteljskom ili drugom objektu za smještaj turista.

Strani turista je svaka osoba koja u Bosni i Hercegovini nema stalno prebivalište, a provede najmanje jednu noć u ugostiteljskom ili u drugom objektu za smještaj gostiju.

Znakovi

- nema pojave

0,0 podatak je manji od 0,05 upotrijebljene jedinice mjere

Publikuje Agencija za statistiku Bosne i Hercegovine, 71000 Sarajevo, Zelenih beretki 26

Telefon: +387 (33) 911 911 | Telefaks: +387 (33) 220 622

Elektronska pošta: bhas@bhas.gov.ba | Internetska stranica: www.bhas.gov.ba

Odgovorne osobe:

Velimir Jukić, pomoćnik direktorice za poslovne statistike

Vesna Čužić, direktorica

Saopćenje priredili: Azra Bander Demirović i Mirza Agić



Razmislite o očuvanju okoliša prije štampanja dokumenta.