



САОПШТЕЊЕ



Обавезни сте да приликом дозвољених радњи, у свом производу или апликацији наведете извор података.

ГОДИНА XVIII

САРАЈЕВО, 5. 7. 2024.

БРОЈ 5

ПОСЛОВНЕ СТАТИСТИКЕ

Туризам, кумулатив

Период јануар – мај 2024

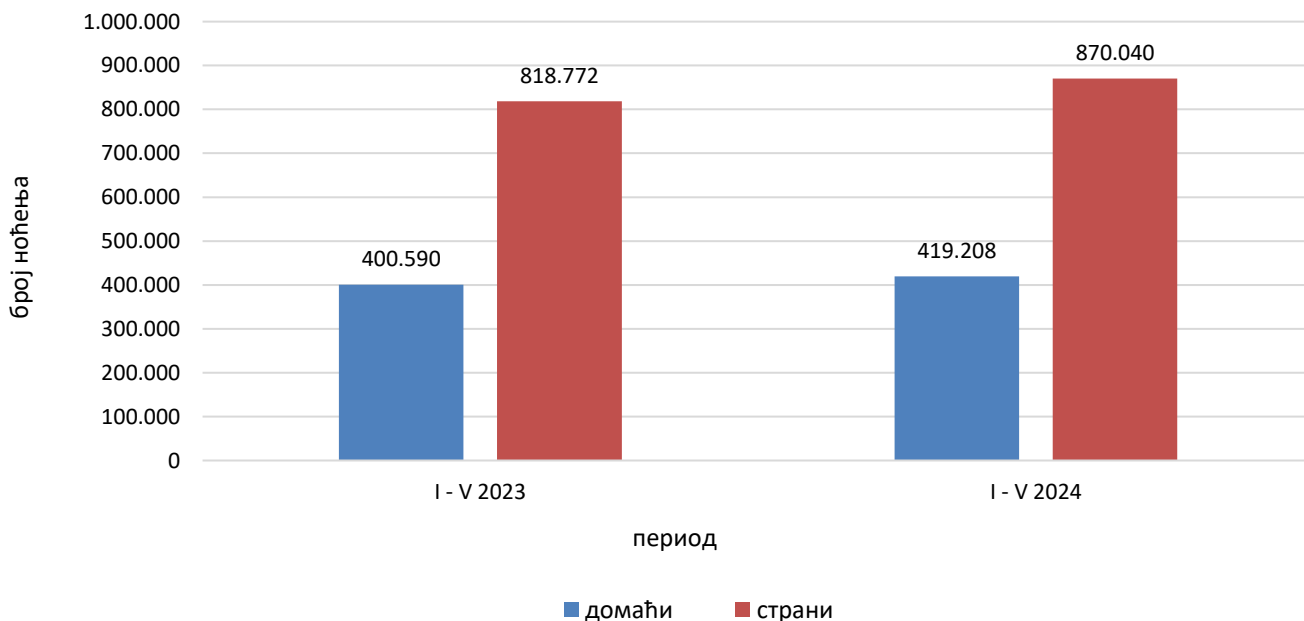
У периоду јануар – март 2024. туристи су остварили 285.986 посјета, што је за 2,5% више те 637.403 ноћења, што је за 0,8% више у односу на исти период 2023. године.

Број ноћења домаћих туриста већи је за је за 1,8%, док је број ноћења страних туриста већи за 0,2% у односу на исти период 2023. године. У укупно оствареном броју ноћења учешће домаћих туриста је 35,1% док је 64,9% учешће страних туриста.

У структури ноћења страних туриста највише ноћења остварили су туристи из Хрватске (30,7%), Србије (19,1%), Словеније (8,3%), Турске (5,8%), Црне Горе (4,2%) и Њемачке (3,1%) што је укупно 71,2%. Туристи из осталих земаља остварили су 28,8% ноћења.

Према врсти смјештајног објекта највећи број ноћења остварен је у оквиру дјелатности Хотели и сличан смјештај са учешћем од 95,1%.

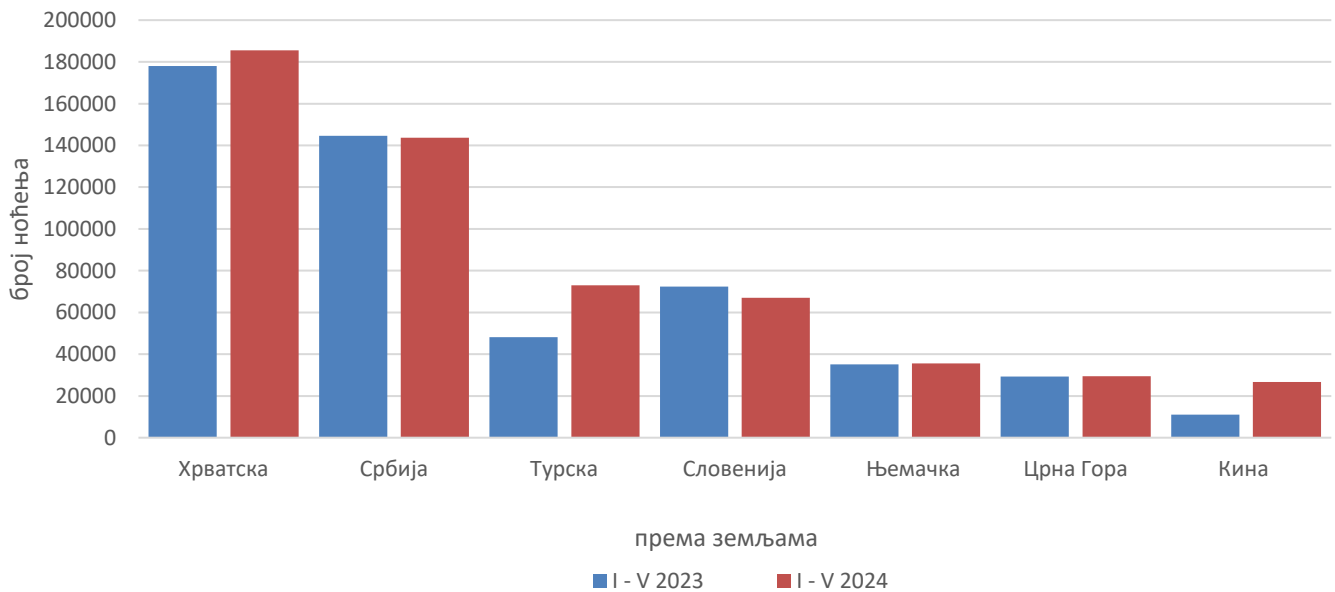
Графикон 1: Ноћења страних туриста према земљи пребивалишта, јануар-мај 2023. и 2024.



Табела 1: Доласци и ноћења туриста

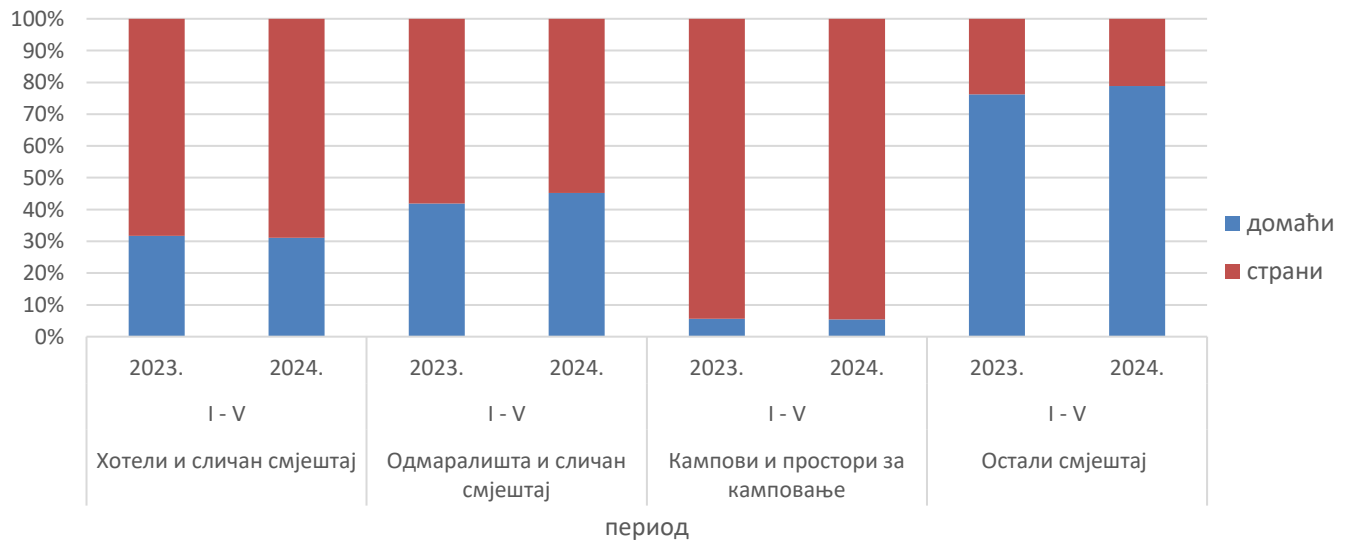
	ДОЛАСЦИ			НОЋЕЊА			I - V 2024	
	I - V 2023*	I - V 2024	Индекси $\frac{I - V 2024}{I - V 2023}$	I - V 2023*	I - V 2024	Индекси $\frac{I - V 2024}{I - V 2023}$	Структура ноћења %	Просјечан број ноћења по доласку
УКУПНО	573.694	614.844	107,2	1.219.362	1.289.248	105,7	100,0	2,1
Домаћи туристи	200.584	208.394	103,9	400.590	419.208	104,6	32,5	2,0
Страни туристи	373.110	406.450	108,9	818.772	870.040	106,3	67,5	2,1

Граф 2: Ноћења страних туриста према земљи пребивалишта јануар - мај 2023. и 2024.



По дужини боравка страних туриста у нашој земљи, на првом мјесту су туристи из Ирана са 3,9 ноћи, Египата и Новог Зеланда са по 3,5 ноћи, Кувајта 3,4 ноћи, Ирске са 3,3 ноћи те Јужноафричких земља и Катара са по 3,2 ноћења.

Табела 3: Структура ноћења туриста према класификацији дјелатности 1) у периоду јануар- мај 2023. и 2024.



Табела 2: Доласци и ноћења туриста према КД БиХ¹⁾

	ДОЛАСЦИ			НОЋЕЊА			I - V 2024
	I - V 2023*	I - V 2024	Индекси $\frac{I - V 2024}{I - V 2023}$	I - V 2023*	I - V 2024	Индекси $\frac{I - V 2024}{I - V 2023}$	Структура ноћења у %
УКУПНО	573.694	614.844	107,2	1.219.362	1.289.248	105,7	100,0
Хотели и сличан смјештај	554.547	596.244	107,5	1.159.609	1.223.989	105,6	94,9
Одмаралишта и слични објекти за краћи одмор	12.856	12.644	98,4	26.799	30.562	114,0	2,4
Кампови и простори за камповање	3.180	2.704	85,0	5.305	4.477	84,4	0,3
Остали смјештај	3.111	3.252	104,5	27.649	30.220	109,3	2,3
Домаћи туристи	200.584	208.394	103,9	400.590	419.208	104,6	32,5
Хотели и сличан смјештај	191.647	199.464	104,1	367.997	381.299	103,6	29,6
Одмаралишта и слични објекти за краћи одмор	6.442	6.191	96,1	11.222	13.827	123,2	1,1
Кампови и простори за камповање	214	210	98,1	297	242	81,5	0,0
Остали смјештај	2.281	2.529	110,9	21.074	23.840	113,1	1,8
Страни туристи	373.110	406.450	108,9	818.772	870.040	106,3	67,5
Хотели и сличан смјештај	362.900	396.780	109,3	791.612	842.690	106,5	65,4
Одмаралишта и слични објекти за краћи одмор	6.414	6.453	100,6	15.577	16.735	107,4	1,3
Кампови и простори за камповање	2.966	2.494	84,1	5.008	4.235	84,6	0,3
Остали смјештај	830	723	87,1	6.575	6.380	97,0	0,5

¹⁾ Класификација дјелатности Босне и Херцеговине БиХ 2010

* коначни подаци

Табела 3: Доласци и ноћења страних туриста према земљи пребивалишта

	ДОЛАСЦИ			НОЋЕЊА			I - V 2024	
	I - V 2023*	I - V 2024	Индекси I - V 2024 I - V 2023	I - V 2023*	I - V 2024	Индекси I - V 2024 I - V 2023	Структура ноћења у %	Просјечан број ноћења по доласку
УКУПНО	373.110	406.450	108,9	818.772	870.040	106,3	100,0	2,1
Албанија	1.487	1.155	77,7	3.829	2.781	72,6	0,3	2,4
Аустрија	11.251	11.619	103,3	22.503	22.104	98,2	2,5	1,9
Белгија	1.955	1.786	91,4	4.211	4.780	113,5	0,5	2,7
Бугарска	2.346	3.475	148,1	4.372	6.913	158,1	0,8	2,0
Црна Гора	13.579	13.534	99,7	29.303	29.402	100,3	3,4	2,2
Чешка	1.966	2.001	101,8	4.152	3.779	91,0	0,4	1,9
Данска	1.132	1.056	93,3	2.882	2.952	102,4	0,3	2,8
Естонија	136	164	120,6	411	467	113,6	0,1	2,8
Финска	591	647	109,5	1.079	1.339	124,1	0,2	2,1
Француска	5.411	4.762	88,0	13.945	12.813	91,9	1,5	2,7
Грчка	1.282	1.385	108,0	2.423	3.663	151,2	0,4	2,6
Холандија	5.548	5.053	91,1	13.438	12.603	93,8	1,4	2,5
Хрватска	74.873	76.086	101,6	178.023	185.570	104,2	21,3	2,4
Ирска	976	1.264	129,5	3.172	4.126	130,1	0,5	3,3
Исланд	89	44	49,4	211	94	44,5	0,0	2,1
Италија	9.569	10.972	114,7	20.774	25.361	122,1	2,9	2,3
Кипар	176	179	101,7	457	405	88,6	0,0	2,3
Латвија	183	184	100,5	439	484	110,3	0,1	2,6
Литванија	360	313	86,9	524	655	125,0	0,1	2,1
Луксембург	283	265	93,6	692	780	112,7	0,1	2,9
Мађарска	4.596	5.369	116,8	9.754	9.239	94,7	1,1	1,7
Малта	157	297	189,2	485	663	136,7	0,1	2,2
Норвешка	1.438	1.023	71,1	3.099	2.309	74,5	0,3	2,3
Њемачка	16.495	16.539	100,3	35.190	35.608	101,2	4,1	2,2
Пољска	4.808	7.030	146,2	10.416	14.288	137,2	1,6	2,0
Португал	462	705	152,6	1.160	1.337	115,3	0,2	1,9
Румунија	2.002	2.327	116,2	3.795	6.877	181,2	0,8	3,0
Русија	4.651	3.894	83,7	8.299	7.515	90,6	0,9	1,9
Сјеверна Македонија	5.365	5.238	97,6	11.829	10.648	90,0	1,2	2,0
Словачка	1.621	1.830	112,9	3.241	3.627	111,9	0,4	2,0
Словенија	29.615	29.186	98,6	72.342	66.957	92,6	7,7	2,3

(наставка на следећој страни)

	ДОЛАСЦИ			НОЋЕЊА			I - V 2024	
	I - V 2023*	I - V 2024	Индекси I - V 2024 I - V 2023	I - V 2023*	I - V 2024	Индекси I - V 2024 I - V 2023	Структура ноћења у %	Просјечан број ноћења по доласку
Србија	65.206	65.181	100,0	144.570	143.656	99,4	16,5	2,2
Шпанија	1.852	2.877	155,3	5.250	5.838	111,2	0,7	2,0
Швајцарска са Лихтенштајном	4.196	4.167	99,3	8.693	8.784	101,0	1,0	2,1
Шведска	3.488	2.561	73,4	8.019	6.280	78,3	0,7	2,5
Турска	29.126	47.541	163,2	48.131	72.999	151,7	8,4	1,5
Уједињено Краљевство	4.655	5.945	127,7	13.371	16.829	125,9	1,9	2,8
Украјина	809	1.158	143,1	1.663	3.073	184,8	0,4	2,7
Остале европске земље	1.316	913	69,4	2.975	2.385	80,2	0,3	2,6
Египат	236	246	104,2	656	871	132,8	0,1	3,5
Јужноафричка Република	117	115	98,3	250	368	147,2	0,0	3,2
Остале афричке земље	615	610	99,2	1.702	2.313	135,9	0,3	3,8
Канада	1.464	1.638	111,9	3.351	3.608	107,7	0,4	2,2
САД	9.668	10.800	111,7	22.654	26.615	117,5	3,1	2,5
Остале сјеверно- америчке земље	230	593	257,8	494	1.729	350,0	0,2	2,9
Бразил	1.008	1.609	159,6	1.987	2.626	132,2	0,3	1,6
Остале земље Јужне и Средње Америке	1.731	2.095	121,0	3.191	4.206	131,8	0,5	2,0
Бахреин	709	199	28,1	1.819	454	25,0	0,1	2,3
Индија	1.132	1.096	96,8	2.200	2.191	99,6	0,3	2,0
Иран	179	118	65,9	485	466	96,1	0,1	3,9
Израел	1.446	587	40,6	3.189	1.254	39,3	0,1	2,1
Јапан	570	779	136,7	1.042	1.280	122,8	0,1	1,6
Јужна Кореја	4.173	2.906	69,6	5.029	4.154	82,6	0,5	1,4
Катар	390	297	76,2	1.171	947	80,9	0,1	3,2
Кина	6.770	20.231	298,8	11.101	26.638	240,0	3,1	1,3
Кувајт	1.616	2.064	127,7	6.354	6.937	109,2	0,8	3,4
Малезија	5.046	3.728	73,9	6.295	4.789	76,1	0,6	1,3
Оман	3.315	421	12,7	7.042	1.111	15,8	0,1	2,6
Саудијска Арабија	3.195	4.039	126,4	7.922	9.999	126,2	1,1	2,5
Уједињени Арапски Емирати	6.561	3.542	54,0	17.633	10.597	60,1	1,2	3,0
Остале азијске земље	5.811	6.532	112,4	9.793	10.817	110,5	1,2	1,7
Аустралија	1.666	1.960	117,6	3.508	5.036	143,6	0,6	2,6
Нови Зеланд	179	183	102,2	373	634	170,0	0,1	3,5
Остале земље Океаније	232	337	145,3	409	417	102,0	0,0	1,2

* коначни подаци

МЕТОДОЛОШКА ОБЈАШЊЕЊА

Циљ статистичког истраживања

јесте праћење туристичке активности у комерцијалним смјештајним објектима и осигуравање међународно упоредивих података статистике туризма у БиХ у складу са важећом ЕУ регулативом за статистику туризма.

Јединице посматрања

су сви пословни субјекти/правна лица које су према главној дјелатности регистроване да обављају дјелатност пружања смјештаја (област 55 - КД БиХ 2010), физичка лица и домаћинства која изнајмљују смјештајне објекте туристима. За потребе истраживања кориштена је Класификација дјелатности Босне и Херцеговине - КД БиХ 2010 која је у потпуности усклађена са Европском класификацијом економских дјелатности NACE Rev.2.

Обухват

сви пословни субјекти (предузећа, обртници, задруге, установе, удружења итд.) и њихове јединице у саставу који су према КД БиХ 2010 регистровани у гранама: 55.1 (хотели и сличан смјештај), 55.2 (одмаралишта и слични објекти за краћи одмор), 55.3 (кампови и простори за камповање), 55.9 (остали смјештај); здравствене установе у којима особе саме сnose накнаду за медицинску рехабилитацију односно свој боравак; пословни субјекти који се баве посредовањем у смјештају у смјештају гостију у: сељачким домаћинствима, кућама, камповима, апартманима и собама, које непосредно изнајмљују грађани/домаћинства. Цјелокупно подручје Босне и Херцеговине је обухваћено истраживањем.

Извор и метода прикупљања

Подаци о туристичком промету (број долазака и ноћења туриста) и смјештајним капацитетима прикупљају се редовним мјесечним извјештајем (образац ТУ-11). Извјештаји се састављају на основу евиденција у књигама гостију, пружања смјештајних услуга туристима или само посредују у пружању тих услуга.

Дефиниције

Туризам је активност лица која путују и бораве у мјестима ван своје уобичајене средине, не дуже од једне године, у било које сврхе укључујући пословне, разоноду или било коју личну сврху, осим у сврху запошљавања код пословног субјекта са сједиштем у мјесту посјета.

Турист је свако лице које у мјесту ван свог пребивалишта, проведе најмање једну ноћ у угоститељском или другом објекту за смјештај туриста, ради одмора или рекреације, здравља, студија, спорта, религије, породице, послова, јавних мисија или скупова.

Пребивалиште је мјесто у којем се лице настанило с намјером да у њему стално живи.

Домаћи туриста је свако лице са пребивалиштем у Босни и Херцеговини која у неком мјесту у Босни и Херцеговини ван мјеста свог пребивалишта проведе најмање једну ноћ у угоститељском или другом објекту за смјештај туриста.

Страни туриста је свако лице са пребивалиштем изван Босне им Херцеговине која привремено борави у Босни и Херцеговини и проведе најмање једну ноћ у угоститељскоме или другом објекту за смјештај туриста.

Симболи

- нема појаве

0,0 податак је мањи од 0,05 употребљене јединице мјере

Публикује Агенција за статистику Босне и Херцеговине, 71000 Сарајево, Зелених беретки 26

Телефон: +387 (33) 911 911 | Телефакс: +387 (33) 220 622

Електронска пошта: bhas@bhas.gov.ba | Интернетска страница: www.bhas.gov.ba

Одговорна лица:

Велимир Јукић, помоћник директора за пословне статистике

Весна Ђужић, директор

Саопштење приредили: Азра Бандер Демировић и Мирза Агић



Размислите о очувању животне средине прије штампања документа.