



POSLOVNE STATISTIKE

Turizam, kumulativ

Period januar - juni 2024.

U periodu januar – juni 2024. turisti su ostvarili 819.014 posjeta, što je za 10,1% više u odnosu na isti period 2023. godine, te 1.701.246 noćenja, što je za 9,0% više u odnosu na isti period 2023. godine.

Broj noćenja domaćih turista veći je za 3,1%, dok je broj noćenja stranih turista veći za 11,9% u odnosu na isti period 2023. godine. U ukupno ostvarenom broju noćenja učešće domaćih turista je 31,1% dok je 68,9% učešće stranih turista.

U strukturi noćenja stranih turista najviše noćenja ostvarili su turisti iz Hrvatske (17,7%), Srbije (14,6%), Turske (8,9%), Slovenije (6,9%), Saudijske Arabije (4,8%), Njemačke (4,0%), SAD i Kine sa po (3,2%) noćenja, što predstavlja 63,3% ukupnog broja noćenja. Turisti iz ostalih zemalja ostvarili su 36,7% noćenja.

Prema vrsti smještajnog objekta najveći broj noćenja ostvaren je u okviru djelatnosti Hoteli i sličan smještaj sa učešćem od 94,7%.

Grafikon 1: Noćenja turista u periodu januar - juni 2023. i 2024.

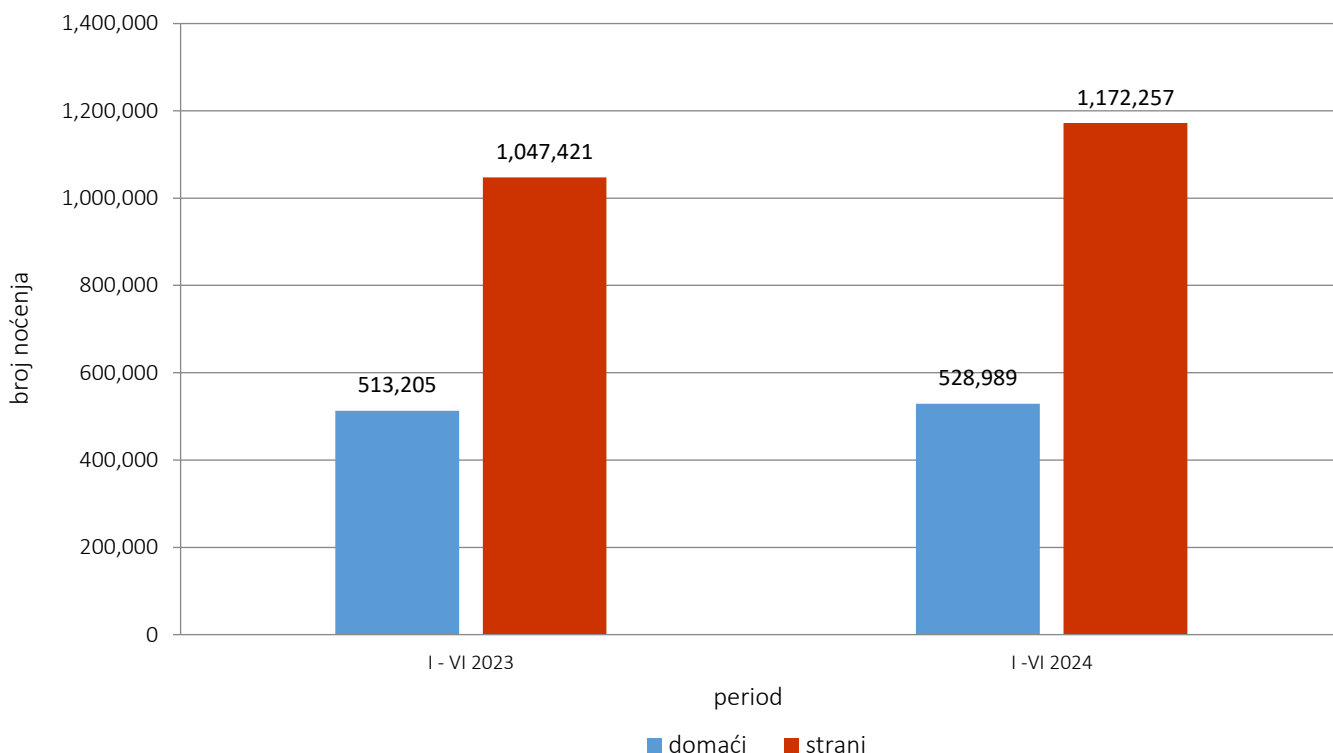
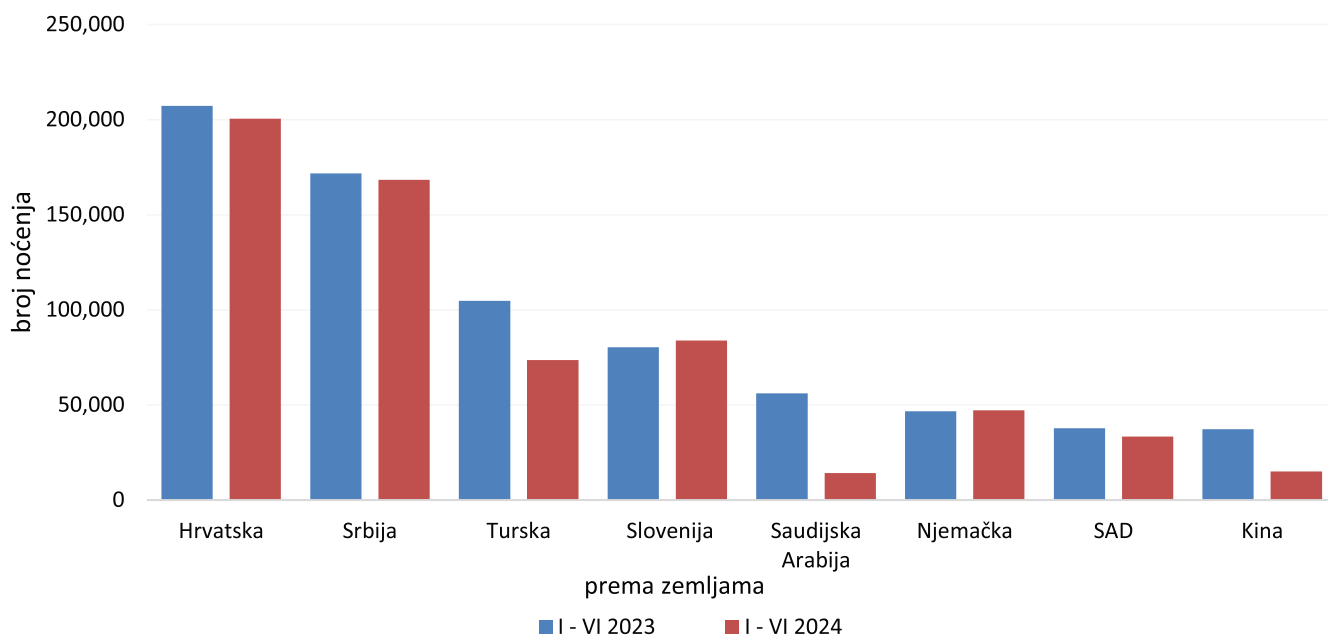


Tabela 1: Dolasci i noćenja turista

	DOLASCI			NOĆENJA			I - VI 2024	
	I - VI 2023*	I - VI 2024	Indeksi $\frac{I - VI 2024}{I - VI 2023}$	I - VI 2023*	I - VI 2024	Indeksi $\frac{I - VI 2024}{I - VI 2023}$	Struktura noćenja u %	Prosječan broj noćenja po dolasku
Ukupno	743.555	819.014	110,1	1.560.626	1.701.246	109,0	100,0	2,1
Domaći turisti	252.648	259.380	102,7	513.205	528.989	103,1	31,1	2,0
Strani turisti	490.907	559.634	114,0	1.047.421	1.172.257	111,9	68,9	2,1

*konačan podatak

Grafikon 2: Noćenja stranih turista prema zemlji prebivališta, januar - juni 2023. i 2024.



Po dužini boravka stranih turista u našoj zemlji, na prvom mjestu su turisti iz Irana sa 3,8 noći, Irske i Egipta sa po 3,4 noći, Kuvajta 3,2 noći, te Katara i Rumunije sa po 3,0 noćenja u prosjeku.

Grafikon 3: Struktura noćenja turista prema KD BiH¹⁾ u periodu januar - juni 2023. i 2024.

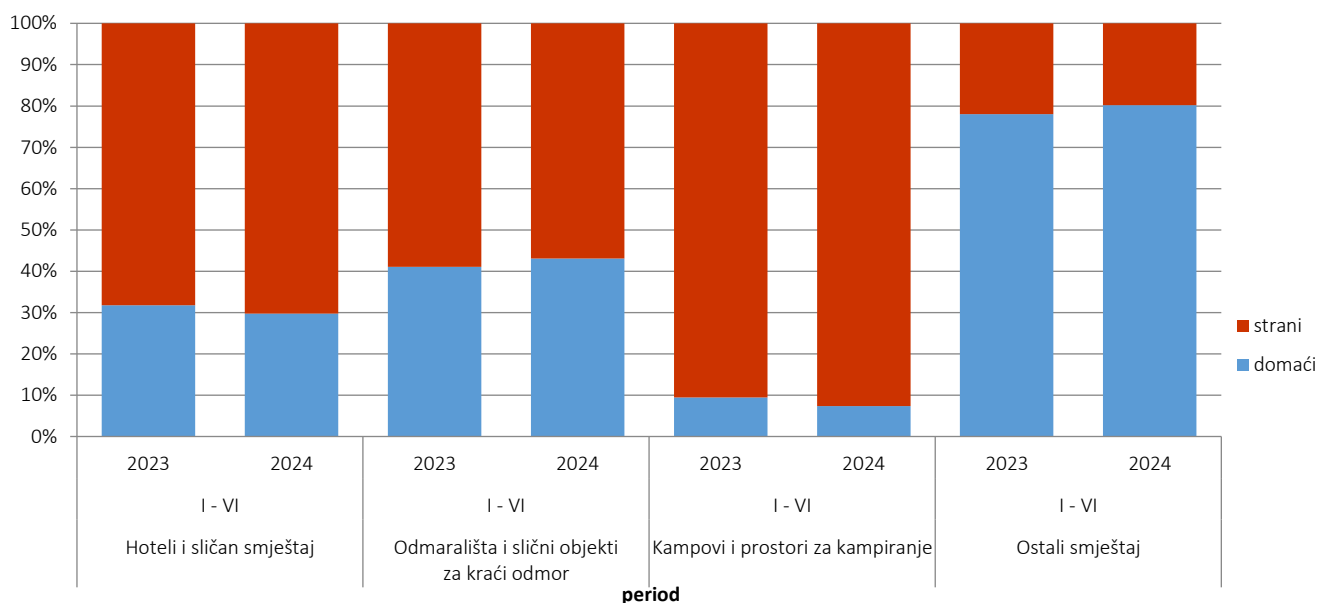


Tabela 2: Dolasci i noćenja turista prema KD BiH¹⁾

	DOLASCI			NOĆENJA			I - VI 2024
	I -VI 2023*	I - VI 2024	Indeksi <u>I - VI 2024</u> I - VI 2023	I -VI 2023*	I - VI 2024	Indeksi <u>I - VI 2024</u> I - VI 2023	Struktura noćenja u %
UKUPNO	743.555	819.014	110,1	1.560.626	1.701.246	109,0	100,0
Hoteli i sličan smještaj	717.193	791.378	110,3	1.480.570	1.611.452	108,8	94,7
Odmarališta i slični objekti za kraći odmor	16.564	17.189	103,8	35.867	41.178	114,8	2,4
Kampovi i prostori za kampiranje	5.832	6.217	106,6	9.461	10.325	109,1	0,6
Ostali smještaj	3.966	4.230	106,7	34.728	38.291	110,3	2,3
Domaći turisti	252.648	259.380	102,7	513.205	528.989	103,1	31,1
Hoteli i sličan smještaj	241.098	247.715	102,7	470.506	479.778	102,0	28,2
Odmarališta i slični objekti za kraći odmor	7.988	7.881	98,7	14.717	17.737	120,5	1,0
Kampovi i prostori za kampiranje	611	519	84,9	891	762	85,5	0,0
Ostali smještaj	2.951	3.265	110,6	27.091	30.712	113,4	1,8
Strani turisti	490.907	559.634	114,0	1.047.421	1.172.257	111,9	68,9
Hoteli i sličan smještaj	476.095	543.663	114,2	1.010.064	1.131.674	112,0	66,5
Odmarališta i slični objekti za kraći odmor	8.576	9.308	108,5	21.150	23.441	110,8	1,4
Kampovi i prostori za kampiranje	5.221	5.698	109,1	8.570	9.563	111,6	0,6
Ostali smještaj	1.015	965	95,1	7.637	7.579	99,2	0,4

¹⁾Klasifikacija djelatnosti Bosne i Hercegovine BiH 2010

*konačan podatak

Tabela 3: Dolasci i noćenja stranih turista prema zemlji prebivališta

	DOLASCI			NOĆENJA			I - VI 2024	
	I-VI 2023*	I - VI 2024	Indeksi <u>I - VI 2024</u> I - VI 2023	I-VI 2023*	I - VI 2024	Indeksi <u>I - VI 2024</u> I - VI 2023	Struktura noćenja %	Prosječan broj noćenja po dolasku
UKUPNO	490.907	559.634	114,0	1.047.421	1.172.257	111,9	100,0	2,1
Albanija	1.747	1.478	84,6	4.859	3.555	73,2	0,3	2,4
Austrija	14.816	14.990	101,2	29.057	27.820	95,7	2,4	1,9
Belgija	2.680	2.584	96,4	5.713	6.515	114,0	0,6	2,5
Bugarska	3.172	4.442	140,0	5.559	9.030	162,4	0,8	2,0
Crna Gora	15.197	15.683	103,2	32.761	34.686	105,9	3,0	2,2
Češka	2.899	3.333	115,0	5.560	6.138	110,4	0,5	1,8
Danska	1.512	1.366	90,3	4.155	3.976	95,7	0,3	2,9
Estonija	220	223	101,4	604	630	104,3	0,1	2,8
Finska	766	871	113,7	1.384	1.825	131,9	0,2	2,1
Francuska	7.689	7.366	95,8	20.777	21.099	101,5	1,8	2,9
Grčka	1.895	2.402	126,8	3.551	6.062	170,7	0,5	2,5
Nizozemska	7.847	7.357	93,8	19.349	18.669	96,5	1,6	2,5
Hrvatska	87.606	88.014	100,5	200.545	207.245	103,3	17,7	2,4
Irska	1.339	1.745	130,3	4.139	5.928	143,2	0,5	3,4
Island	165	93	56,4	376	228	60,6	0,0	2,5
Italija	12.152	14.701	121,0	25.994	33.313	128,2	2,8	2,3
Kipar	223	276	123,8	523	521	99,6	0,0	1,9
Latvija	332	281	84,6	869	739	85,0	0,1	2,6
Litvanija	481	439	91,3	703	1.115	158,6	0,1	2,5
Luksemburg	389	335	86,1	934	937	100,3	0,1	2,8
Mađarska	6.354	7.218	113,6	12.784	12.783	100,0	1,1	1,8
Malta	234	558	238,5	596	1.224	205,4	0,1	2,2
Norveška	1.803	1.489	82,6	3.838	3.334	86,9	0,3	2,2
Njemačka	22.410	21.749	97,1	47.238	46.726	98,9	4,0	2,1
Poljska	9.445	11.765	124,6	22.511	25.826	114,7	2,2	2,2
Portugal	703	1.033	146,9	1.565	2.039	130,3	0,2	2,0
Rumunija	2.527	3.228	127,7	4.764	9.579	201,1	0,8	3,0
Rusija	5.401	4.676	86,6	9.704	9.269	95,5	0,8	2,0
Sjeverna Makedonija	6.615	6.755	102,1	13.972	13.577	97,2	1,2	2,0
Slovačka	2.194	2.796	127,4	4.481	5.655	126,2	0,5	2,0
Slovenija	36.160	36.448	100,8	83.906	80.362	95,8	6,9	2,2

(nastavak na sljedećoj stranici)

(nastavak)

	DOLASCI			NOĆENJA			I - VI 2024	
	I - VI 2023*	I - VI 2024	Indeksi <u>I - VI 2024</u> I - VI 2023	I - VI 2023*	I - VI 2024	Indeksi <u>I - VI 2024</u> I - VI 2023	Struktura noćenja %	Prosječan broj noćenja po dolasku
Srbija	77.446	79.103	102,1	168.262	171.624	102,0	14,6	2,2
Španija	3.168	4.471	141,1	8.646	9.096	105,2	0,8	2,0
Švicarska (uključujući i Lihtenštajn)	5.293	5.315	100,4	10.669	10.893	102,1	0,9	2,0
Švedska	4.498	3.424	76,1	10.143	8.202	80,9	0,7	2,4
Turska	48.391	72.836	150,5	73.615	104.695	142,2	8,9	1,4
Ujedinjeno Kraljevstvo	6.100	8.459	138,7	16.663	23.350	140,1	2,0	2,8
Ukrajina	1.064	1.446	135,9	2.266	3.934	173,6	0,3	2,7
Ostale evropske zemlje	1.884	1.460	77,5	4.197	4.586	109,3	0,4	3,1
Egipat	361	368	101,9	1.010	1.242	123,0	0,1	3,4
Južnoafrička Republika	172	170	98,8	337	495	146,9	0,0	2,9
Ostale afričke zemlje	839	808	96,3	2.165	2.893	133,6	0,2	3,6
Kanada	2.141	2.374	110,9	4.727	5.197	109,9	0,4	2,2
SAD	14.247	15.441	108,4	33.327	37.725	113,2	3,2	2,4
Ostale sjeverno- američke zemlje	340	855	251,5	708	2.179	307,8	0,2	2,5
Brazil	1.409	2.408	170,9	2.589	4.053	156,5	0,3	1,7
Ostale zemlje Južne i Srednje Amerike	2.698	3.046	112,9	4.830	5.903	122,2	0,5	1,9
Bahrein	1.184	378	31,9	3.186	873	27,4	0,1	2,3
Indija	1.474	1.728	117,2	3.000	3.330	111,0	0,3	1,9
Iran	196	141	71,9	534	541	101,3	0,0	3,8
Izrael	2.513	2.235	88,9	5.064	5.736	113,3	0,5	2,6
Japan	806	1.229	152,5	1.480	1.902	128,5	0,2	1,5
Južna, Koreja	6.160	4.031	65,4	7.562	5.701	75,4	0,5	1,4
Katar	926	695	75,1	2.839	2.088	73,5	0,2	3,0
Kina	9.881	29.186	295,4	14.942	37.302	249,6	3,2	1,3
Kuvajt	3.263	4.280	131,2	12.395	13.895	112,1	1,2	3,2
Malezija	5.655	4.085	72,2	7.190	5.249	73,0	0,4	1,3
Oman	4.996	551	11,0	10.942	1.363	12,5	0,1	2,5
Saudijska Arabija	5.813	24.723	425,3	14.115	56.060	397,2	4,8	2,3
Ujedinjeni Arapski Emirati	9.726	5.891	60,6	26.879	16.779	62,4	1,4	2,8
Ostale azijske zemlje	7.847	8.790	112,0	13.292	15.571	117,1	1,3	1,8
Australija	2.848	3.266	114,7	5.954	7.837	131,6	0,7	2,4
Novi Zeland	295	367	124,4	617	1.061	172,0	0,1	2,9
Ostale zemlje oceanije	300	380	126,7	505	497	98,4	0,0	1,3

*konačan podatak

METODOLOŠKA OBJAŠNJENJA

Cilj statističkog istraživanja

Svrha statističkog istraživanja jest praćenje turističke aktivnosti u komercijalnim smještajnim objektima i osiguravanje međunarodno uporedivih podataka statistike turizma u BiH u skladu sa važećom EU regulativom za statistiku turizma.

Jedinice posmatranja

Jedinice posmatranja su svi poslovni subjekti/pravna osobe koje su prema glavnoj djelatnosti registrovane da obavljaju djelatnost pružanja smještaja (oblast 55 - KD BiH 2010), fizičke osobe te domaćinstva koja iznajmljuju smještajne objekte turistima. Za potrebe istraživanja korištena je Klasifikacija djelatnosti Bosne i Hercegovine- KD BiH 2010 koja je u potpunosti usklađena sa Evropskom klasifikacijom ekonomskih djelatnosti NACE Rev.2.

Obuhvat

Izveštajne jedinice su svi poslovni subjekti (preduzeća, obrtnici, zadruge, ustanove, udruženja itd.) i njihove jedinice u sastavu koji su prema KD BiH 2010 registrovani u granama: 55.1 (hoteli i sličan smještaj), 55.2 (odmarališta i slični objekti za kraći odmor), 55.3 (kampovi i prostori za kampovanje), 55.9 (ostali smještaj); zdravstvene ustanove u kojima osobe same snose naknadu za medicinsku rehabilitaciju odnosno svoj boravak; poslovni subjekti koji se bave posredovanjem u smještaju gostiju u: seljačkim domaćinstvima, kućama, kampovima, apartmanima i sobama, koje neposredno iznajmljuju građani/domaćinstva. Cjelokupno područje Bosne i Hercegovine je obuhvaćeno istraživanjem.

Izvor i metoda prikupljanja

Podaci o turističkom prometu (broj dolazaka i noćenja turista) te smještajnim kapacitetima prikupljaju se redovnim mjesečnim izvještajem (obrazac TU-11). Izvještaji se sastavljaju na osnovu evidencija u knjigama gostiju, pružanja smještajnih usluga turistima ili samo posreduju u pružanju tih usluga.

Definicije

Turizam je aktivnost osoba koje putuju i borave u mjestima izvan svoje uobičajene sredine, ne duže od jedne godine, u bilo koje svrhe uključujući poslovne, razonodu ili bilo koju ličnu svrhu, osim u svrhu zapošljavanja kod poslovnog subjekta sa sjedištem u mjestu posjeta.

Turist je svaka osoba koja u mjestu izvan svog prebivališta, provede najmanje jednu noć u ugostiteljskom ili drugom objektu za smještaj turista, radi odmora ili rekreacije, zdravlja, studija, sporta, religije, porodice, poslova, javnih misija ili skupova.

Prebivalište je mjesto u kojem se osoba nastanila s namjerom da u njemu stalno živi.

Domaći turista je svaka osoba sa prebivalištem u Bosni i Hercegovini koja u nekom mjestu u Bosni i Hercegovini izvan mjesta svog prebivališta provede najmanje jednu noć u ugostiteljskom ili drugom objektu za smještaj turista.

Strani turista je svaka osoba koja u Bosni i Hercegovini nema stalno prebivalište, a provede najmanje jednu noć u ugostiteljskom ili u drugom objektu za smještaj gostiju.

Znakovi

- nema pojave

0,0 podatak je manji od 0,05 upotrijebljene jedinice mjere

Publikuje Agencija za statistiku Bosne i Hercegovine, 71000 Sarajevo, Zelenih beretki 26

Telefon: +387 (33) 911 911 | Telefaks: +387 (33) 220 622

Elektronska pošta: bhas@bhas.gov.ba | Internetska stranica: www.bhas.gov.ba

Odgovorne osobe:

Velimir Jukić, pomoćnik direktorice za poslovne statistike

Vesna Čužić, direktorica

Saopćenje priredili: Azra Bander Demirović i Mirza Agić



Razmislite o očuvanju okoliša prije štampanja dokumenta.