



САОПШТЕЊЕ



Обавезни сте да приликом дозвољених радњи, у свом производу или апликацији наведете извор података.

ГОДИНА XVIII

САРАЈЕВО, 7. 8. 2024.

БРОЈ 5

ПОСЛОВНЕ СТАТИСТИКЕ

Туризам, кумулатив

Период јануар – јун 2024

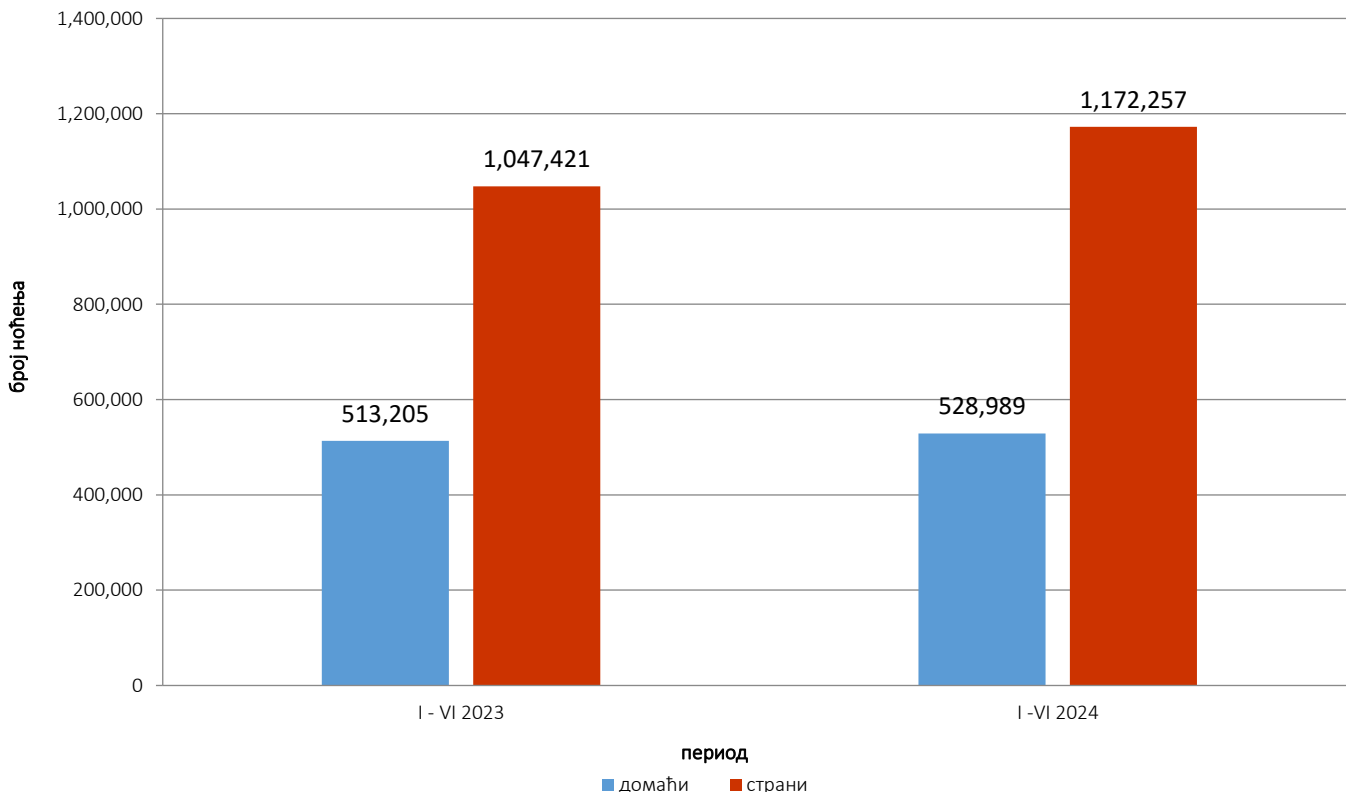
У периоду јануар – јуни 2024. туристи су остварили 819.014 посјета, што је за 10,1% више у односу на исти период 2023. године, те 1.701.246 ноћења, што је за 9,0% више у односу на исти период 2023. године.

Број ноћења домаћих туриста већи је за 3,1%, док је број ноћења страних туриста већи за 11,9% у односу на исти период 2023. године. У укупно оствареном броју ноћења учешће домаћих туриста је 31,1% док је 68,9% учешће страних туриста.

У структури ноћења страних туриста највише ноћења остварили су туристи из Хрватске (17,7%), Србије (14,6%), Турске (8,9%), Словеније (6,9%), Саудијске Арабије (4,8%), Њемачке (4,0%), САД и Кине са по (3,2%) ноћења, што представља 63,3% укупног броја ноћења. Туристи из осталих земаља остварили су 36,7% ноћења.

Према врсти смјештајног објекта највећи број ноћења остварен је у оквиру дјелатности Хотели и сличан смјештај са учешћем од 94,7%.

Графикон 1: Ноћења туриста у периоду јануар - јун 2023. и 2024.

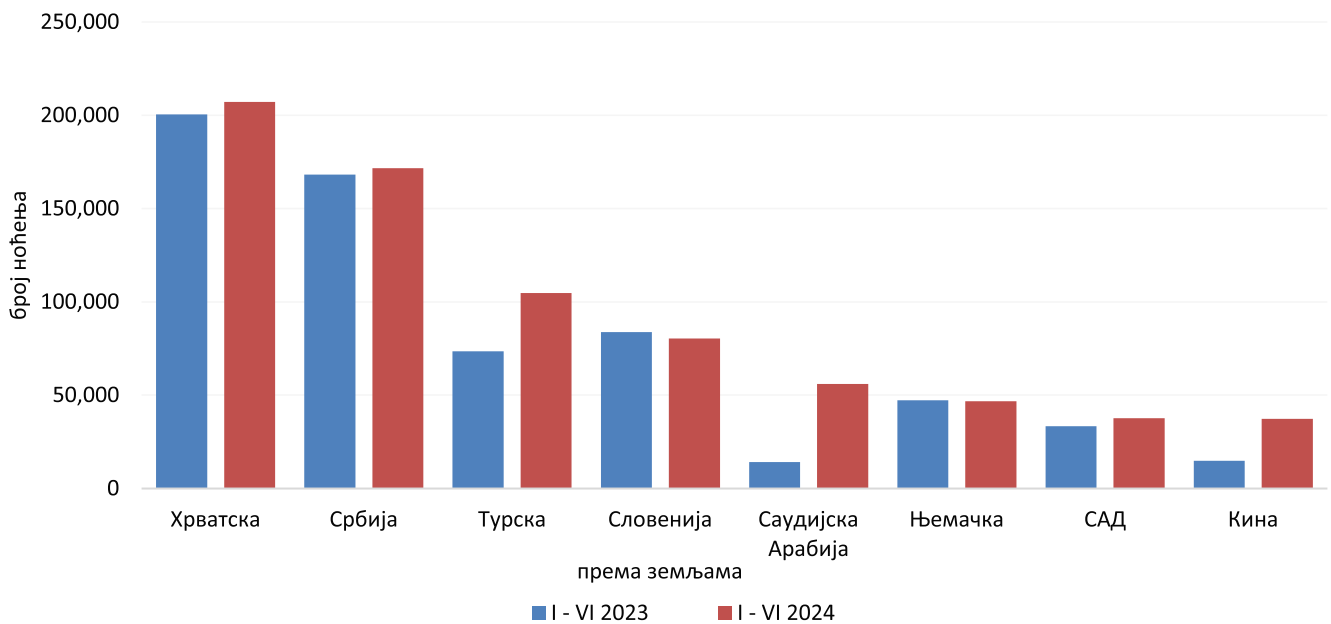


Табела 1: Доласци и ноћења туриста

	ДОЛАСЦИ			НОЋЕЊА			I - VI 2024	
	I - VI 2023*	I - VI 2024	Индекси $\frac{I - VI 2024}{I - VI 2023}$	I - VI 2023*	I - VI 2024	Индекси $\frac{I - VI 2024}{I - VI 2023}$	Структура ноћења у %	Просјечан број ноћења по доласку
УКУПНО	743.555	819.014	110,1	1.560.626	1.701.246	109,0	100,0	2,1
Домаћи туристи	252.648	259.380	102,7	513.205	528.989	103,1	31,1	2,0
Страни туристи	490.907	559.634	114,0	1.047.421	1.172.257	111,9	68,9	2,1

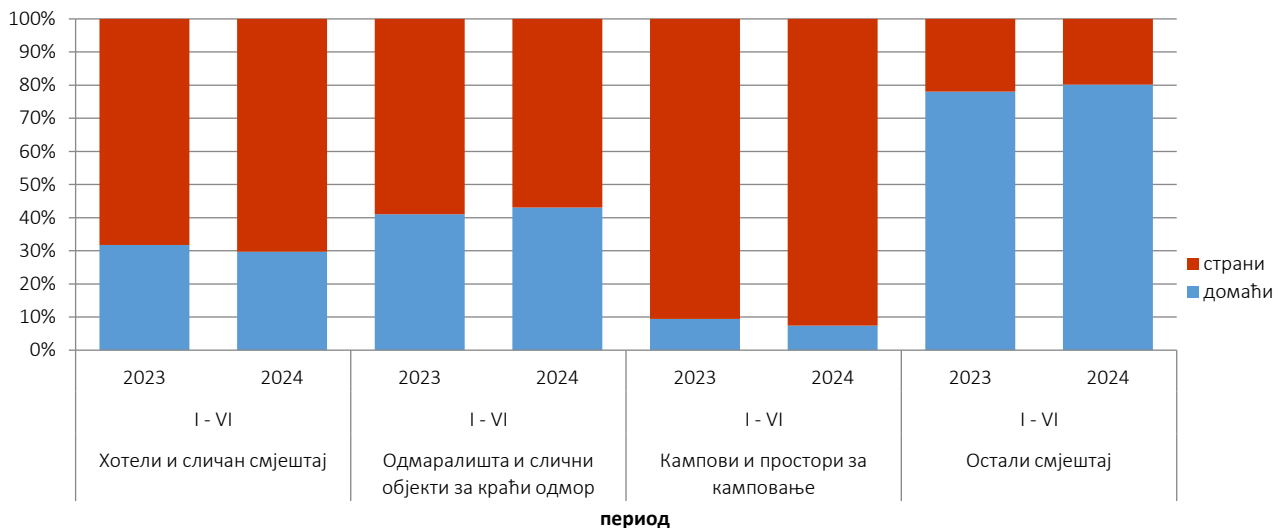
* коначни подаци

Графикон 2: Ноћења страних туриста према земљи пребивалишта јануар - јун 2023. и 2024.



По дужини боравка страних туриста у нашој земљи, на првом мјесту су туристи из Ирана са 3,8 ноћи, Ирске и Египта са по 3,4 ноћи, Кувајта 3,2 ноћи, те Катара и Румуније са по 3,0 ноћења у просјеку.

Графикон 3: Структура ноћења туриста према КД БиХ¹⁾ у периоду јануар - јун 2023. и 2024.



Табела2: Доласци и ноћења туриста према КД БиХ¹⁾

	ДОЛАСЦИ			НОЋЕЊА			I - VI 2023
	I -VI 2023*	I - VI 2024	Индекси <u>I - VI 2024</u> I - VI 2023	I -VI 2023*	I - VI 2024	Индекси <u>I - VI 2024</u> I - VI 2023	Структура ноћења у %
УКУПНО	743.555	819.014	110,1	1.560.626	1.701.246	109,0	100,0
Хотели и сличан смјештај	717.193	791.378	110,3	1.480.570	1.611.452	108,8	94,7
Одмаралишта и слични објекти за краћи одмор	16.564	17.189	103,8	35.867	41.178	114,8	2,4
Кампови и простори за камповање	5.832	6.217	106,6	9.461	10.325	109,1	0,6
Остали смјештај	3.966	4.230	106,7	34.728	38.291	110,3	2,3
Домаћи туристи	252.648	259.380	102,7	513.205	528.989	103,1	31,1
Хотели и сличан смјештај	241.098	247.715	102,7	470.506	479.778	102,0	28,2
Одмаралишта и слични објекти за краћи одмор	7.988	7.881	98,7	14.717	17.737	120,5	1,0
Кампови и простори за камповање	611	519	84,9	891	762	85,5	0,0
Остали смјештај	2.951	3.265	110,6	27.091	30.712	113,4	1,8
Страни туристи	490.907	559.634	114,0	1.047.421	1.172.257	111,9	68,9
Хотели и сличан смјештај	476.095	543.663	114,2	1.010.064	1.131.674	112,0	66,5
Одмаралишта и слични објекти за краћи одмор	8.576	9.308	108,5	21.150	23.441	110,8	1,4
Кампови и простори за камповање	5.221	5.698	109,1	8.570	9.563	111,6	0,6
Остали смјештај	1.015	965	95,1	7.637	7.579	99,2	0,4

1) Класификација дјелатности Босне и Херцеговине БиХ 2010

* коначни подаци

Табела 3: Доласци и ноћења страних туриста према земљи пребивалишта

	ДОЛАСЦИ			НОЋЕЊА			I - VI 2024	
	I - VI 2023*	I - VI 2024	Индекси <u>I - VI 2024</u> I - VI 2023	I - VI 2023*	I - VI 2024	Индекси <u>I - VI 2024</u> I - VI 2023	Структура ноћења у %	Просјечан број ноћења по доласку
УКУПНО	490.907	559.634	114,0	1.047.421	1.172.257	111,9	100,0	2,1
Албанија	1.747	1.478	84,6	4.859	3.555	73,2	0,3	2,4
Аустрија	14.816	14.990	101,2	29.057	27.820	95,7	2,4	1,9
Белгија	2.680	2.584	96,4	5.713	6.515	114,0	0,6	2,5
Бугарска	3.172	4.442	140,0	5.559	9.030	162,4	0,8	2,0
Црна Гора	15.197	15.683	103,2	32.761	34.686	105,9	3,0	2,2
Чешка	2.899	3.333	115,0	5.560	6.138	110,4	0,5	1,8
Данска	1.512	1.366	90,3	4.155	3.976	95,7	0,3	2,9
Естонија	220	223	101,4	604	630	104,3	0,1	2,8
Финска	766	871	113,7	1.384	1.825	131,9	0,2	2,1
Француска	7.689	7.366	95,8	20.777	21.099	101,5	1,8	2,9
Грчка	1.895	2.402	126,8	3.551	6.062	170,7	0,5	2,5
Холандија	7.847	7.357	93,8	19.349	18.669	96,5	1,6	2,5
Хрватска	87.606	88.014	100,5	200.545	207.245	103,3	17,7	2,4
Ирска	1.339	1.745	130,3	4.139	5.928	143,2	0,5	3,4
Исланд	165	93	56,4	376	228	60,6	0,0	2,5
Италија	12.152	14.701	121,0	25.994	33.313	128,2	2,8	2,3
Кипар	223	276	123,8	523	521	99,6	0,0	1,9
Латвија	332	281	84,6	869	739	85,0	0,1	2,6
Литванија	481	439	91,3	703	1.115	158,6	0,1	2,5
Луксембург	389	335	86,1	934	937	100,3	0,1	2,8
Мађарска	6.354	7.218	113,6	12.784	12.783	100,0	1,1	1,8
Малта	234	558	238,5	596	1.224	205,4	0,1	2,2
Норвешка	1.803	1.489	82,6	3.838	3.334	86,9	0,3	2,2
Њемачка	22.410	21.749	97,1	47.238	46.726	98,9	4,0	2,1
Пољска	9.445	11.765	124,6	22.511	25.826	114,7	2,2	2,2
Португал	703	1.033	146,9	1.565	2.039	130,3	0,2	2,0
Румунија	2.527	3.228	127,7	4.764	9.579	201,1	0,8	3,0
Русија	5.401	4.676	86,6	9.704	9.269	95,5	0,8	2,0
Сјеверна Македонија	6.615	6.755	102,1	13.972	13.577	97,2	1,2	2,0
Словачка	2.194	2.796	127,4	4.481	5.655	126,2	0,5	2,0
Словенија	36.160	36.448	100,8	83.906	80.362	95,8	6,9	2,2

(наставак на сљедећој страни)

	ДОЛАСЦИ			НОЋЕЊА			I - VI 2024	
	I -VI 2023*	I -VI 2024	Индекси I - VI 2024 I - VI 2023	I -VI 2023*	I -VI 2024	Индекси I - VI 2024 I - VI 2023	Структура ноћења у %	Просјечан број ноћења по доласку
Србија	77.446	79.103	102,1	168.262	171.624	102,0	14,6	2,2
Шпанија	3.168	4.471	141,1	8.646	9.096	105,2	0,8	2,0
Швајцарска са Лихтенштајном	5.293	5.315	100,4	10.669	10.893	102,1	0,9	2,0
Шведска	4.498	3.424	76,1	10.143	8.202	80,9	0,7	2,4
Турска	48.391	72.836	150,5	73.615	104.695	142,2	8,9	1,4
Уједињено Краљевство	6.100	8.459	138,7	16.663	23.350	140,1	2,0	2,8
Украјина	1.064	1.446	135,9	2.266	3.934	173,6	0,3	2,7
Остале европске земље	1.884	1.460	77,5	4.197	4.586	109,3	0,4	3,1
Египат	361	368	101,9	1.010	1.242	123,0	0,1	3,4
Јужноафричка Република	172	170	98,8	337	495	146,9	0,0	2,9
Остале афричке земље	839	808	96,3	2.165	2.893	133,6	0,2	3,6
Канада	2.141	2.374	110,9	4.727	5.197	109,9	0,4	2,2
САД	14.247	15.441	108,4	33.327	37.725	113,2	3,2	2,4
Остале сјеверно- америчке земље	340	855	251,5	708	2.179	307,8	0,2	2,5
Бразил	1.409	2.408	170,9	2.589	4.053	156,5	0,3	1,7
Остале земље Јужне и Средње Америке	2.698	3.046	112,9	4.830	5.903	122,2	0,5	1,9
Бахреин	1.184	378	31,9	3.186	873	27,4	0,1	2,3
Индија	1.474	1.728	117,2	3.000	3.330	111,0	0,3	1,9
Иран	196	141	71,9	534	541	101,3	0,0	3,8
Израел	2.513	2.235	88,9	5.064	5.736	113,3	0,5	2,6
Јапан	806	1.229	152,5	1.480	1.902	128,5	0,2	1,5
Јужна Кореја	6.160	4.031	65,4	7.562	5.701	75,4	0,5	1,4
Катар	926	695	75,1	2.839	2.088	73,5	0,2	3,0
Кина	9.881	29.186	295,4	14.942	37.302	249,6	3,2	1,3
Кувајт	3.263	4.280	131,2	12.395	13.895	112,1	1,2	3,2
Малезија	5.655	4.085	72,2	7.190	5.249	73,0	0,4	1,3
Оман	4.996	551	11,0	10.942	1.363	12,5	0,1	2,5
Саудијска Арабија	5.813	24.723	425,3	14.115	56.060	397,2	4,8	2,3
Уједињени Арапски Емирати	9.726	5.891	60,6	26.879	16.779	62,4	1,4	2,8
Остале азијске земље	7.847	8.790	112,0	13.292	15.571	117,1	1,3	1,8
Аустралија	2.848	3.266	114,7	5.954	7.837	131,6	0,7	2,4
Нови Зеланд	295	367	124,4	617	1.061	172,0	0,1	2,9
Остале земље Океаније	300	380	126,7	505	497	98,4	0,0	1,3

* коначни подаци

МЕТОДОЛОШКА ОБЈАШЊЕЊА

Циљ статистичког истраживања

јесте праћење туристичке активности у комерцијалним смјештајним објектима и осигуравање међународно упоредивих података статистике туризма у БиХ у складу са важећом ЕУ регулатвом за статистику туризма.

Јединице посматрања

су сви пословни субјекти/правна лица које су према главној делатности регистроване да обављају делатност пружања смјештаја (област 55 - КД БиХ 2010), физичке особе и домаћинства која изнајмљују смјештајне објекте туристима. За потребе истраживања коришћена је Класификација делатности Босне и Херцеговине - КД БиХ 2010 која је у потпуности усађена са Европском класификацијом економских делатности NACE Rev.2.

Обухват

сви пословни субјекти (предузећа, обртници, задруге, установе, удружења итд.) и њихове јединице у саставу који су према КД БиХ 2010 регистровани у гранама: 55.1 (хотели и сличан смјештај), 55.2 (одмаралишта и слични објекти за краћи одмор), 55.3 (кампови и простори за камповање), 55.9 (остали смјештај); здравствене установе у којима особе саме сnose накнаду за медицинску рехабилитацију односно свој боравак; пословни субјекти који се баве посредовањем у смјештају у смјештају гостију у: сељачким домаћинствима, кућама, камповима, апартманима и собама, које непосредно изнајмљују грађани/домаћинства. Цјелокупно подручје Босне и Херцеговине је обухваћено истраживањем.

Извор и метода прикупљања

Подаци о туристичком промету (број долазака и ноћења туриста) и смјештајним капацитетима прикупљају се редовним мјесечним извјештајем (образац ТУ-11). Извјештаји се састављају на основу евиденција у књигама гостију, пружања смјештајних услуга туриста или само посредују у пружању тих услуга.

Дефиниције

Туризам је активност лица која путују и бораве у мјестима ван своје уобичајене средине, не дуже од једне године, у било које сврхе укључујући пословне, разоноду или било коју личну сврху, осим у сврху запошљавања код пословног субјекта са сједиштем у мјесту посјета.

Турист је свако лице које у мјесту ван свог пребивалишта, проведе најмање једну ноћ у угоститељском или другом објекту за смјештај туриста, ради одмора или рекреације, здравља, студија, спорта, религије, породице, послова, јавних мисија или скупова.

Пребивалиште је мјесто у којем се лице настанило с намјером да у њему стално живи.

Домаћи туриста је свако лице са пребивалиштем у Босни и Херцеговини која у неком мјесту у Босни и Херцеговини ван мјеста свог пребивалишта проведе најмање једну ноћ у угоститељском или другом објекту за смјештај туриста.

Страни туриста је свака особа са пребивалиштем изван Босне и Херцеговине која привремено борави у Босни и Херцеговини и проведе најмање једну ноћ у угоститељскоме или другом објекту за смјештај туриста.

Симболи

- нема појаве

0,0 податак је мањи од 0,05 употријебљене јединице мјере

Публикује Агенција за статистику Босне и Херцеговине, 71000 Сарајево, Зелених беретки 26

Телефон: +387 (33) 911 911 | Телефакс: +387 (33) 220 622

Електронска пошта: bhas@bhas.gov.ba | Интернетска страница: www.bhas.gov.ba

Одговорна лица:

Велимир Јукић, помоћник директора за пословне статистике

Весна Ђужић, директор

Саопштење приредили: Азра Бандер Демировић и Мирза Агић



Размислите о очувању животне средине прије штампања документа.