



SAOPĆENJE



Obavezni ste da prilikom dozvoljenih radnji, u svom proizvodu ili aplikaciji navedete izvor podataka.

GODINA XVIII

SARAJEVO, 06.09.2024.

BROJ 7

POSLOVNE STATISTIKE

Turizam, kumulativ

Period januar - juli 2024.

U periodu januar – juli 2024. turisti su ostvarili 1.059,806 posjeta, što je za 10,9% više u odnosu na isti period 2023. godine. Broj dolazaka domaćih turista viši je za 1,9% dok su strani turisti ostvarili 15,1% više dolazaka u odnosu na isti period 2023. godine.

U periodu januar – juli 2024. turisti su ostvarili 2.218,541 noćenje, što je za 8,9% više u odnosu na isti period 2023. godine. Domaći turisti ostvarili su 1,7% noćenja više u odnosu na isti period 2023. godine, dok je broj noćenja stranih turista viši za 12,2% u odnosu na isti period 2023. godine. U ukupno ostvarenom broju noćenja učešće domaćih turista je 29,5% dok je 70,5% učešće stranih turista.

U strukturi noćenja stranih turista najviše noćenja ostvarili su turisti iz Hrvatske (14,7%), Srbije (12,7%), Turske (9,5%), Saudijske Arabije (9,0%), Slovenije (5,9%), Njemačke (4,0%), SAD (3,2%) i Kine sa (2,9%) noćenja, što predstavlja 61,9% ukupnog broja noćenja. Turisti iz ostalih zemalja ostvarili su 38,1% noćenja.

Prema vrsti smještajnog objekta najveći broj noćenja ostvaren je u okviru djelatnosti Hoteli i sličan smještaj sa učešćem od 94,3%.

Grafikon 1: Noćenja turista u periodu januar - juli 2023. i 2024.

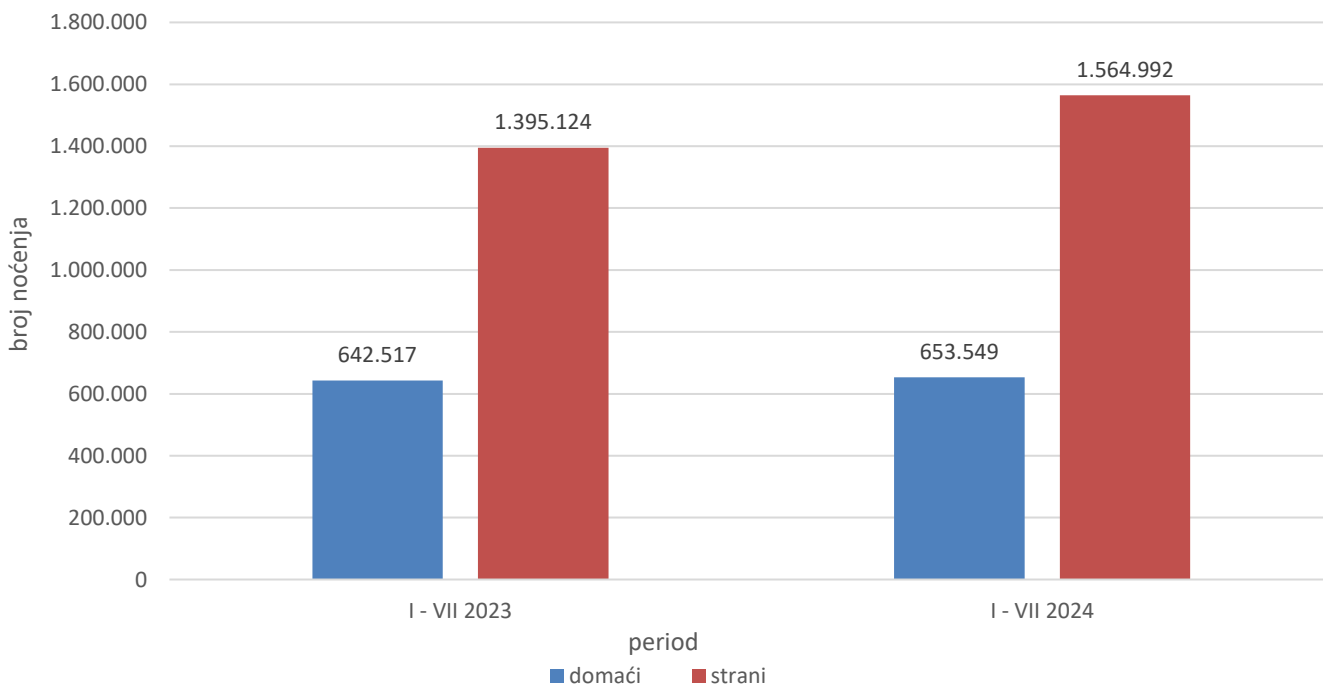
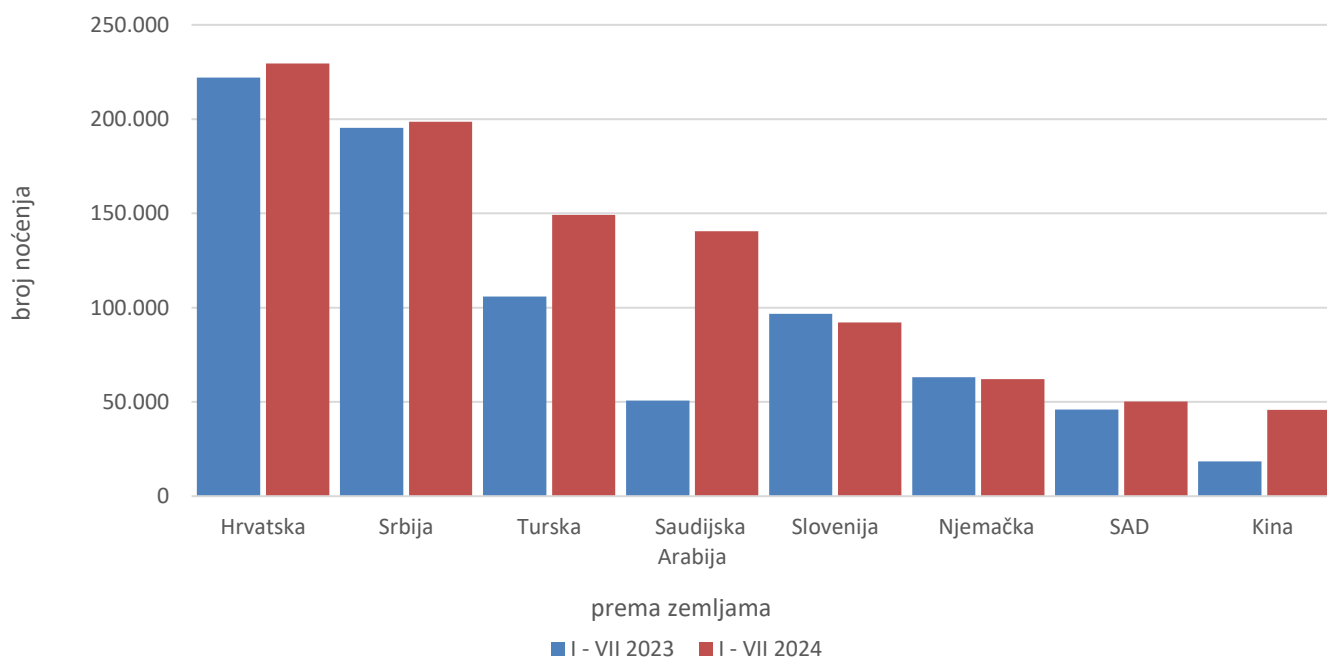


Tabela 1: Dolasci i noćenja turista

	DOLASCI			NOĆENJA			I – VII 2024	
	I -VII 2023*	I - VII 2024	Indeksi I - VII 2024 I - VII 2023	I -VII 2023*	I - VII 2024	Indeksi I - VII 2024 I - VII 2023	Struktura noćenja %	Prosječan broj noćenja po dolasku
UKUPNO	955.461	1.059.806	110,9	2.037.641	2.218.541	108,9	100,0	2,1
Domaći turisti	304.252	310.134	101,9	642.517	653.549	101,7	29,5	2,1
Strani turisti	651.209	749.672	115,1	1.395.124	1.564.992	112,2	70,5	2,1

*konačan podatak

Grafikon 2: Noćenja stranih turista prema zemlji prebivališta, januar - juli 2023. i 2024.



Grafikon 3: Struktura noćenja turista prema KD BiH¹⁾ u periodu januar - juli 2023. i 2024.

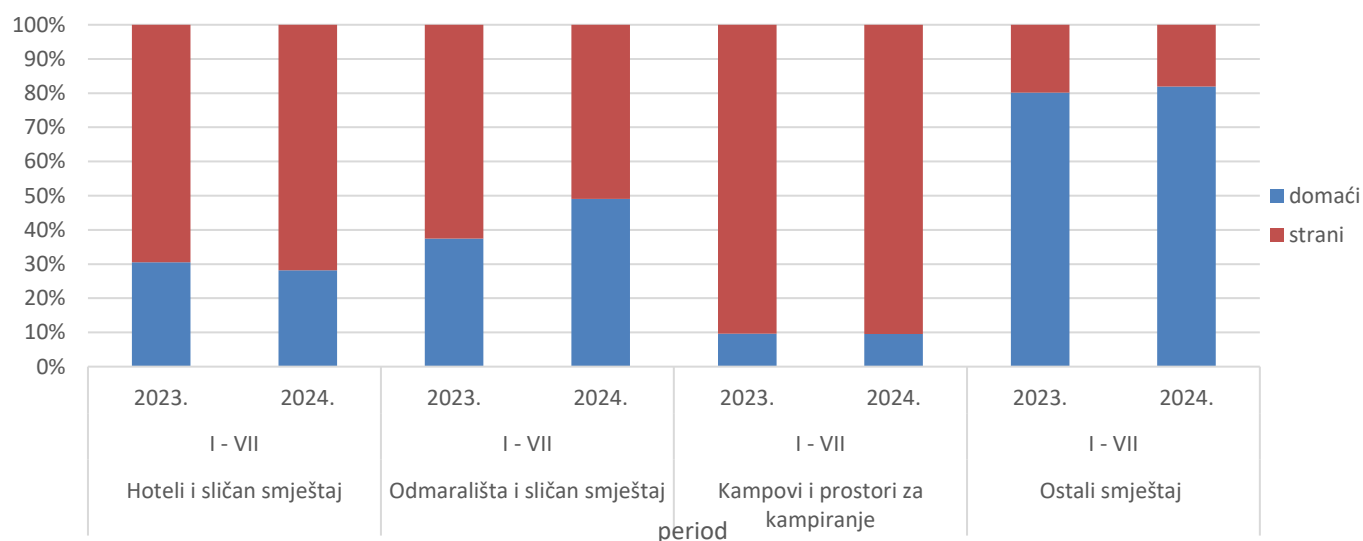


Tabela 2: Dolasci i noćenja turista prema KD BiH¹⁾

	DOLASCI			NOĆENJA			I - VII 2024
	I -VII 2023*	I - VII 2024	Indeksi $\frac{I - VII 2024}{I - VII 2023}$	I -VII 2023*	I - VII 2024	Indeksi $\frac{I - VII 2024}{I - VII 2023}$	Struktura noćenja %
UKUPNO	955.461	1.059.806	110,9	2.037.641	2.218.541	108,9	100,0
Hoteli i sličan smještaj	917.205	1.018.909	111,0	1.923.233	2.091.952	108,8	94,3
Odmarališta i slični objekti za kraći odmor	24.082	24.233	100,6	55.848	60.168	107,7	2,7
Kampovi i prostori za kampiranje	9.378	11.466	122,3	16.463	19.490	118,4	0,9
Ostali smještaj	4.796	5.198	115,9	42.097	46.931	111,5	2,1
Domaći turisti	304.252	310.134	102,1	642.517	653.549	101,7	29,5
Hoteli i sličan smještaj	288.690	294.576	102,0	586.275	589.329	100,5	26,6
Odmarališta i slični objekti za kraći odmor	10.860	10.252	94,4	20.895	23.900	114,4	1,1
Kampovi i prostori za kampiranje	1.056	1.247	118,1	1.592	1.857	116,6	0,1
Ostali smještaj	3.646	4.059	121,2	33.755	38.463	113,9	1,7
Strani turisti	651.209	749.672	115,0	1.395.124	1.564.992	112,2	70,5
Hoteli i sličan smještaj	628.515	724.333	115,2	1.336.958	1.502.623	112,4	67,7
Odmarališta i slični objekti za kraći odmor	13.222	13.981	105,7	34.953	36.268	103,8	1,6
Kampovi i prostori za kampiranje	8.322	10.219	122,8	14.871	17.633	118,6	0,8
Ostali smještaj	1.150	1.139	99,0	8.342	8.468	101,5	0,4

¹⁾Klasifikacija djelatnosti Bosne i Hercegovine BiH 2010

*konačan podatak

Po dužini boravka stranih turista u našoj zemlji, na prvom mjestu su turisti iz Irana sa 3,9 noći, Kuvajta sa 3,5 noći, Egipata 3,4 noći, Irske i Katara sa po 3,3 te Latvije i Litvanije sa po 3,1 noćenja u prosjeku.

Tabela 3: Dolasci i noćenja stranih turista prema zemlji prebivališta

	DOLASCI			NOĆENJA			I – VII 2024	
	I-VII 2023*	I - VII 2024	Indeksi $\frac{I - VII 2024}{I - VII 2023}$	I-VII 2023*	I - VII 2024	Indeksi $\frac{I - VII 2024}{I - VII 2023}$	Struktura noćenja %	Prosječan broj noćenja po dolasku
UKUPNO	651.209	749.672	115,1	1.395.124	1.564.992	112,2	100,0	2,1
Albanija	1.992	1.742	87,4	6.064	4.052	66,8	0,3	2,3
Austrija	19.271	19.033	98,8	38.633	36.191	93,7	2,3	1,9
Belgija	4.093	3.974	97,1	8.933	9.395	105,2	0,6	2,4
Bugarska	3.788	5.443	143,7	6.674	11.493	172,2	0,7	2,1
Crna Gora	17.482	17.477	100,0	39.527	40.102	101,5	2,6	2,3
Češka	4.932	4.728	95,9	8.919	8.598	96,4	0,5	1,8
Danska	3.083	2.701	87,6	8.120	7.072	87,1	0,5	2,6
Estonija	303	339	111,9	709	843	118,9	0,1	2,5
Finska	1.038	1.074	103,5	1.905	2.224	116,7	0,1	2,1
Francuska	10.069	9.830	97,6	28.778	29.895	103,9	1,9	3,0
Grčka	2.973	3.386	113,9	5.725	8.339	145,7	0,5	2,5
Nizozemska	10.740	10.634	99,0	26.012	26.152	100,5	1,7	2,5
Hrvatska	98.191	98.839	100,7	222.031	229.485	103,4	14,7	2,3
Irska	1.707	2.455	143,8	5.218	8.000	153,3	0,5	3,3
Island	206	147	71,4	460	342	74,3	0,0	2,3
Italija	14.952	18.319	122,5	32.458	40.563	125,0	2,6	2,2
Kipar	474	689	145,4	787	1.021	129,7	0,1	1,5
Latvija	558	351	62,9	1.207	1.087	90,1	0,1	3,1
Litvanija	693	713	102,9	1.006	2.196	218,3	0,1	3,1
Luksemburg	544	457	84,0	1.209	1.247	103,1	0,1	2,7
Mađarska	8.896	9.719	109,3	17.670	17.785	100,7	1,1	1,8
Malta	417	873	209,4	945	1.869	197,8	0,1	2,1
Norveška	2.807	2.540	90,5	6.069	5.593	92,2	0,4	2,2
Njemačka	29.670	28.518	96,1	63.119	62.130	98,4	4,0	2,2
Poljska	14.159	17.979	127,0	35.205	41.570	118,1	2,7	2,3
Portugal	1.334	1.499	112,4	3.439	2.834	82,4	0,2	1,9
Rumunija	3.206	4.334	135,2	5.973	11.960	200,2	0,8	2,8
Rusija	6.259	5.500	87,9	11.273	10.831	96,1	0,7	2,0
Sjeverna Makedonija	7.587	7.751	102,2	16.245	15.110	93,0	1,0	1,9
Slovačka	3.193	3.975	124,5	6.636	8.247	124,3	0,5	2,1
Slovenija	42.256	41.922	99,2	96.716	92.121	95,2	5,9	2,2

(nastavak na sljedećoj stranici)

(nastavak)

	DOLASCI			NOĆENJA			I - VII 2024	
	I -VII 2023*	I - VII 2024	Indeksi <u>I - VII 2024</u> I - VII 2023	I -VII 2023*	I - VII 2024	Indeksi <u>I - VII 2024</u> I - VII 2023	Struktura noćenja %	Prosječan broj noćenja po dolasku
Srbija	89.777	91.362	101,8	195.337	198.661	101,7	12,7	2,2
Španija	4.801	6.717	139,9	11.895	13.759	115,7	0,9	2,0
Švajcarska (uključujući i Lihtenštajn)	8.387	8.007	95,5	16.788	16.756	99,8	1,1	2,1
Švedska	7.636	6.108	80,0	17.409	14.697	84,4	0,9	2,4
Turska	74.865	110.933	148,2	105.821	149.246	141,0	9,5	1,3
Ujedinjeno Kraljevstvo	7.672	11.223	146,3	20.545	30.162	146,8	1,9	2,7
Ukrajina	1.349	1.812	134,3	2.878	5.383	187,0	0,3	3,0
Ostale evropske zemlje	2.160	1.785	82,6	4.919	5.300	107,7	0,3	3,0
Egipat	462	493	106,7	1.366	1.692	123,9	0,1	3,4
Južnoafrička Republika	229	254	110,9	494	682	138,1	0,0	2,7
Ostale afričke zemlje	1.151	959	83,3	2.993	3.413	114,0	0,2	3,6
Kanada	3.132	3.495	111,6	7.140	7.874	110,3	0,5	2,3
SAD	19.479	20.832	106,9	45.977	50.134	109,0	3,2	2,4
Ostale sjeverno- američke zemlje	437	1.218	278,7	952	3.052	320,6	0,2	2,5
Brazil	1.699	2.929	172,4	3.101	5.009	161,5	0,3	1,7
Ostale zemlje Južne i Srednje Amerike	3.461	3.592	103,8	6.073	7.054	116,2	0,5	2,0
Bahrein	2.488	645	25,9	6.935	1.517	21,9	0,1	2,4
Indija	1.683	2.071	123,1	3.518	3.970	112,8	0,3	1,9
Iran	226	179	79,2	650	700	107,7	0,0	3,9
Izrael	5.576	5.545	99,4	13.512	14.542	107,6	0,9	2,6
Japan	978	1.457	149,0	1.774	2.238	126,2	0,1	1,5
Južna, Koreja	7.795	5.035	64,6	9.910	6.881	69,4	0,4	1,4
Katar	2.351	1.672	71,1	7.530	5.444	72,3	0,3	3,3
Kina	12.559	35.889	285,8	18.507	45.862	247,8	2,9	1,3
Kuvajt	6.562	6.940	105,8	25.229	24.358	96,5	1,6	3,5
Malezija	5.898	4.213	71,4	7.673	5.459	71,1	0,3	1,3
Oman	8.984	730	8,1	21.329	1.786	8,4	0,1	2,4
Saudijska Arabija	21.204	60.859	287,0	50.655	140.582	277,5	9,0	2,3
Ujedinjeni Arapski Emirati	16.010	9.595	59,9	46.661	28.182	60,4	1,8	2,9
Ostale azijske zemlje	9.914	10.248	103,4	18.482	18.728	101,3	1,2	1,8
Australija	4.588	4.960	108,1	9.825	11.513	117,2	0,7	2,3
Novi Zeland	446	527	118,2	917	1.412	154,0	0,1	2,7
Ostale zemlje oceanije	377	447	118,6	664	597	89,9	0,0	1,3

*konačan podatak

METODOLOŠKA OBJAŠNJENJA

Cilj statističkog istraživanja

Svrha statističkog istraživanja jest praćenje turističke aktivnosti u komercijalnim smještajnim objektima i osiguravanje međunarodno uporedivih podataka statistike turizma u BiH u skladu sa važećom EU regulativom za statistiku turizma.

Jedinice posmatranja

Jedinice posmatranja su svi poslovni subjekti/pravna osobe koje su prema glavnoj djelatnosti registrovane da obavljaju djelatnost pružanja smještaja (oblast 55 - KD BiH 2010), fizičke osobe te domaćinstva koja iznajmljuju smještajne objekte turistima. Za potrebe istraživanja korištena je Klasifikacija djelatnosti Bosne i Hercegovine- KD BiH 2010 koja je u potpunosti usklađena sa Evropskom klasifikacijom ekonomskih djelatnosti NACE Rev.2.

Obuhvat

Izveštajne jedinice su svi poslovni subjekti (preduzeća, obrtnici, zadruge, ustanove, udruženja itd.) i njihove jedinice u sastavu koji su prema KD BiH 2010 registrovani u granama: 55.1 (hoteli i sličan smještaj), 55.2 (odmarališta i slični objekti za kraći odmor), 55.3 (kampovi i prostori za kampovanje), 55.9 (ostali smještaj); zdravstvene ustanove u kojima osobe same snose naknadu za medicinsku rehabilitaciju odnosno svoj boravak; poslovni subjekti koji se bave posredovanjem u smještaju gostiju u: seljačkim domaćinstvima, kućama, kampovima, apartmanima i sobama, koje neposredno iznajmljuju građani/domaćinstva. Cjelokupno područje Bosne i Hercegovine je obuhvaćeno istraživanjem.

Izvor i metoda prikupljanja

Podaci o turističkom prometu (broj dolazaka i noćenja turista) te smještajnim kapacitetima prikupljaju se redovnim mjesečnim izvještajem (obrazac TU-11). Izvještaji se sastavljaju na osnovu evidencija u knjigama gostiju, pružanja smještajnih usluga turistima ili samo posreduju u pružanju tih usluga.

Definicije

Turizam je aktivnost osoba koje putuju i borave u mjestima izvan svoje uobičajene sredine, ne duže od jedne godine, u bilo koje svrhe uključujući poslovne, razonodu ili bilo koju ličnu svrhu, osim u svrhu zapošljavanja kod poslovnog subjekta sa sjedištem u mjestu posjeta.

Turist je svaka osoba koja u mjestu izvan svog prebivališta, provede najmanje jednu noć u ugostiteljskom ili drugom objektu za smještaj turista, radi odmora ili rekreacije, zdravlja, studija, sporta, religije, porodice, poslova, javnih misija ili skupova.

Prebivalište je mjesto u kojem se osoba nastanila s namjerom da u njemu stalno živi.

Domaći turista je svaka osoba sa prebivalištem u Bosni i Hercegovini koja u nekom mjestu u Bosni i Hercegovini izvan mjesta svog prebivališta provede najmanje jednu noć u ugostiteljskom ili drugom objektu za smještaj turista.

Strani turista je svaka osoba koja u Bosni i Hercegovini nema stalno prebivalište, a provede najmanje jednu noć u ugostiteljskom ili u drugom objektu za smještaj gostiju.

Znakovi

- nema pojave

0,0 podatak je manji od 0,05 upotrijebljene jedinice mjere

Publikuje Agencija za statistiku Bosne i Hercegovine, 71000 Sarajevo, Zelenih beretki 26

Telefon: +387 (33) 911 911 | Telefaks: +387 (33) 220 622

Elektronska pošta: bhas@bhas.gov.ba | Internetska stranica: www.bhas.gov.ba

Odgovorne osobe:

Velimir Jukić, pomoćnik direktorice za poslovne statistike

Vesna Čužić, direktorica

Saopćenje priredili: Azra Bander Demirović i Mirza Agić



Razmisлите o očuvanju okoliša prije štampanja dokumenta.