



САОПШТЕЊЕ



Обавезни сте да приликом дозвољених радњи, у свом производу или апликацији наведете извор података.

ГОДИНА XVIII

САРАЈЕВО, 6. 9. 2024.

БРОЈ 7

ПОСЛОВНЕ СТАТИСТИКЕ

Туризам, кумулатив

Период јануар – јули 2024

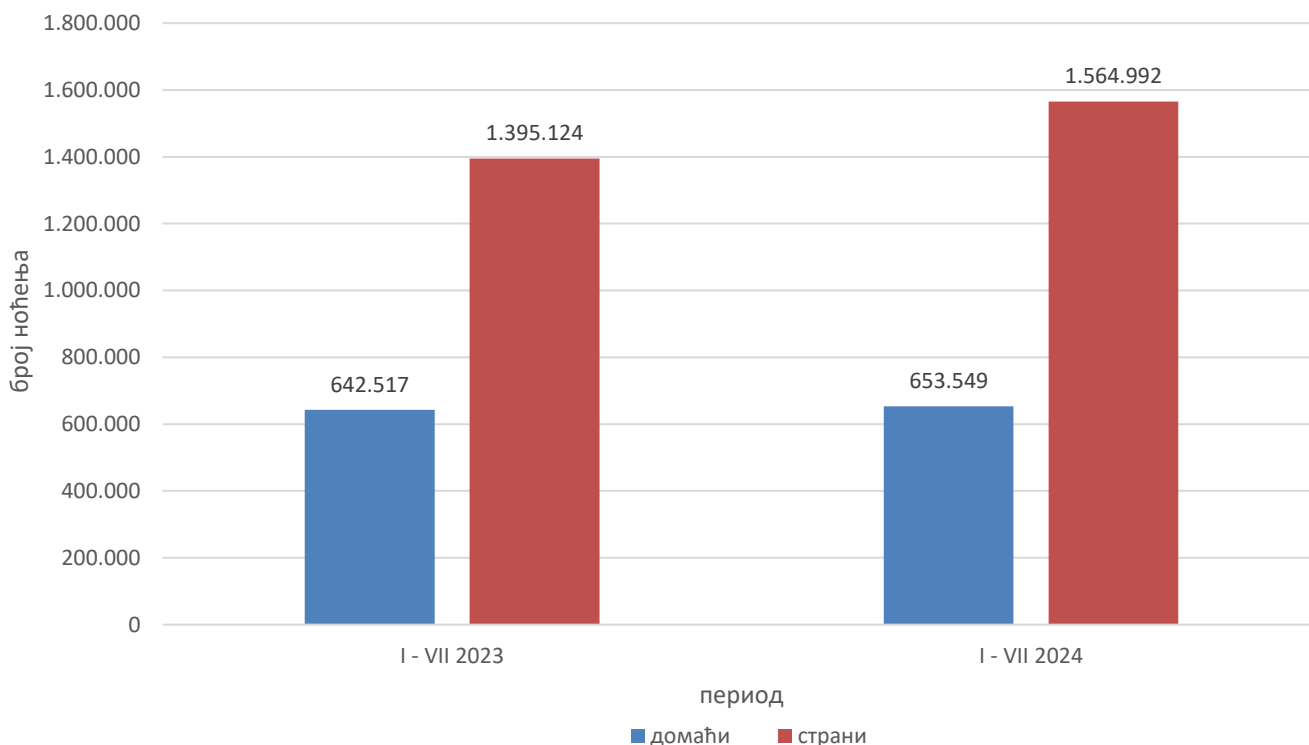
У периоду јануар – јули 2024. туристи су остварили 1.059,806 посјета, што је за 10,9% више у односу на исти период 2023. године. Број долазака домаћих туриста виши је за 1,9% док су страни туристи остварили 15,1% више долазака у односу на исти период 2023. године.

У периоду јануар – јули 2024. туристи су остварили 2.218,541 ноћење, што је за 8,9% више у односу на исти период 2023. године. Домаћи туристи остварили су 1,7% ноћења више у односу на исти период 2023. године, док је број ноћења страних туриста виши за 12,2% у односу на исти период 2023. године. У укупно оствареном броју ноћења учешће домаћих туриста је 29,5% док је 70,5% учешће страних туриста.

У структури ноћења страних туриста највише ноћења остварили су туристи из Хрватске (14,7%), Србије (12,7%), Турске (9,5%), Саудијске Арабије (9,0%), Словеније (5,9%), Њемачке (4,0%), САД (3,2%) и Кине са (2,9%) ноћења, што представља 61,9% укупног броја ноћења. Туристи из осталих земаља остварили су 38,1% ноћења.

Према врсти смјештајног објекта највећи број ноћења остварен је у оквиру дјелатности Хотели и сличан смјештај са учешћем од 94,3%.

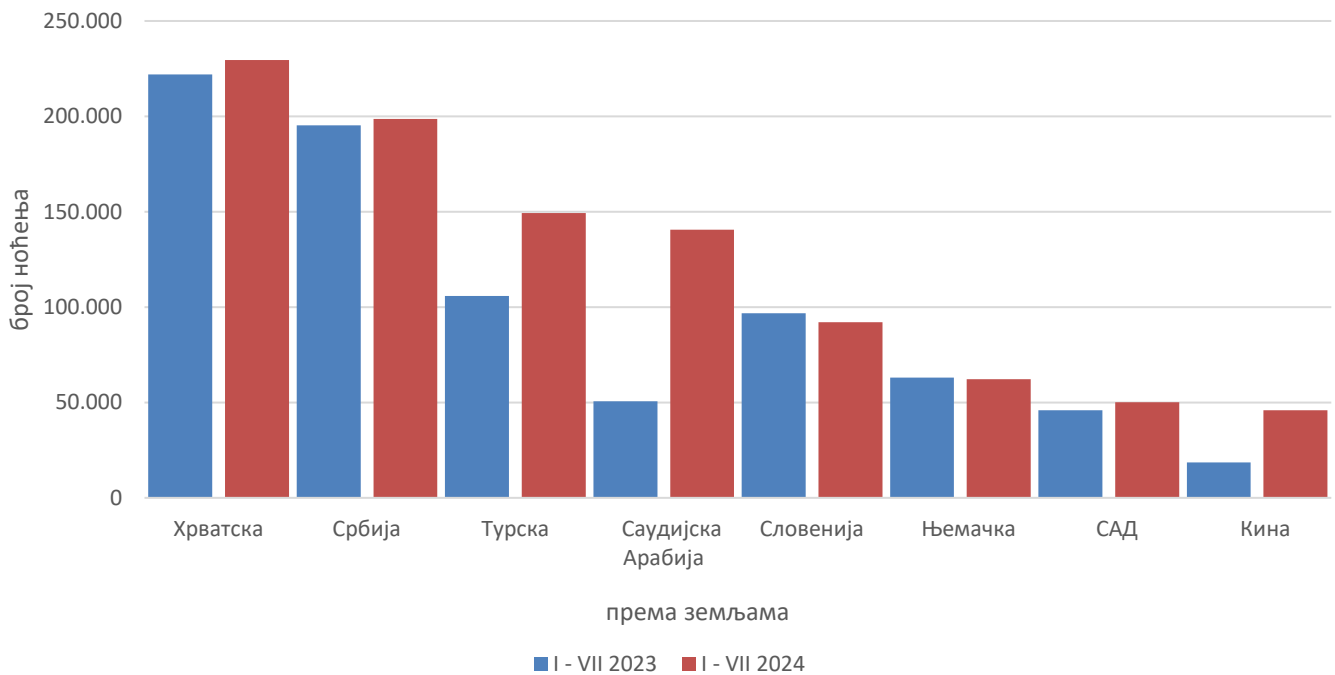
Графикон 1: Ноћења страних туриста према земљи пребивалишта, јануар - јули 2023. и 2024.



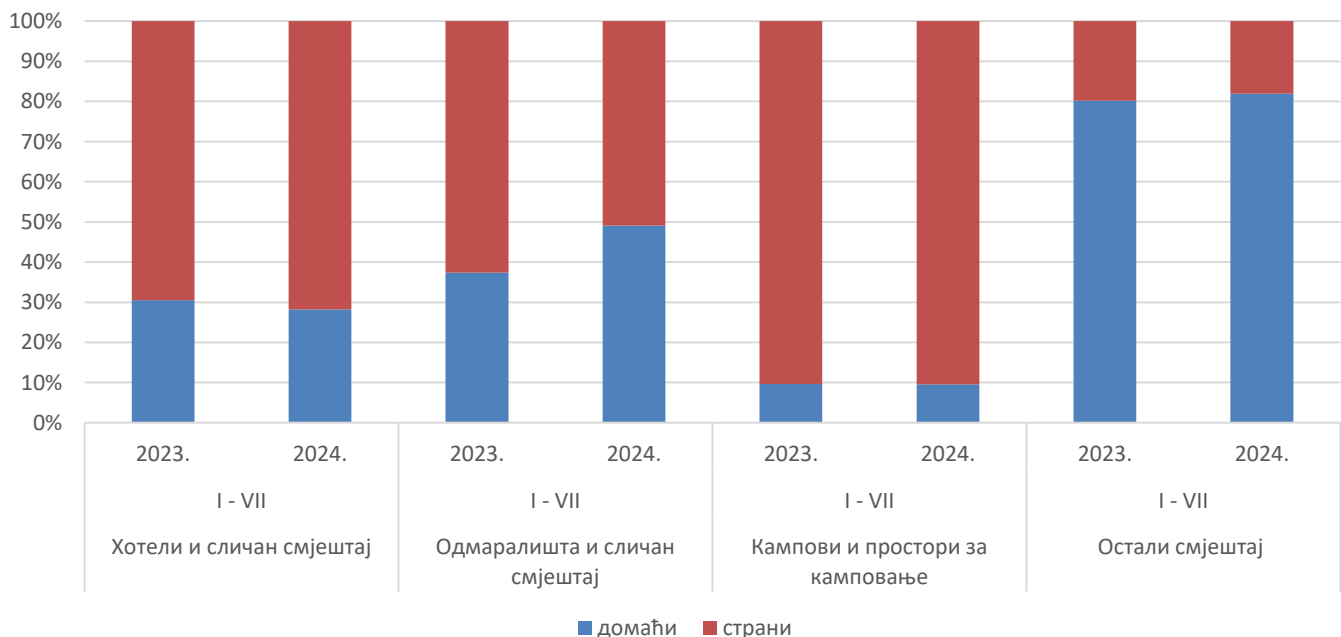
Табела 1: Доласци и ноћења туриста

	ДОЛАСЦИ			НОЋЕЊА			I - VII 2024	
	I - VII 2023*	I - VII 2024	Индекси I - VII 2024 I - VII 2023	I - VII 2023*	I - VII 2024	Индекси I - VII 2024 I - VII 2023	Структура ноћења %	Просјечан број ноћења по доласку
УКУПНО	955.461	1.059.806	110,9	2.037.641	2.218.541	108,9	100,0	2,1
Домаћи туристи	304.252	310.134	101,9	642.517	653.549	101,7	29,5	2,1
Страни туристи	651.209	749.672	115,1	1.395.124	1.564.992	112,2	70,5	2,1

Граф 2: Ноћења страних туриста према земљи пребивалишта јануар - јули 2023. и 2024.



Табела 3: Структура ноћења туриста према класификацији дјелатности 1)у периоду јануар- јули 2023. и 2024.



Табела 2: Доласци и ноћења туриста према КД БиХ¹⁾

	ДОЛАСЦИ			НОЋЕЊА			I - VII 2024
	I - VII 2023*	I - VII 2024	Индекси $\frac{I - VII 2024}{I - VII 2023}$	I - VII 2023*	I - VII 2024	Индекси $\frac{I - VII 2024}{I - VII 2023}$	Структура ноћења у %
УКУПНО	955.461	1.059.632	110,9	2.037.641	2.218.541	108,9	100,0
Хотели и сличан смјештај	917.205	1.018.376	111,0	1.923.233	2.091.952	108,8	94,3
Одмаралишта и слични објекти за краћи одмор	24.082	24.233	100,6	55.848	60.168	107,7	2,7
Кампови и простори за камповање	9.378	11.466	122,3	16.463	19.490	118,4	0,9
Остали смјештај	4.796	5.557	115,9	42.097	46.931	111,5	2,1
Домаћи туристи	304.252	310.493	102,1	642.517	653.549	101,7	29,5
Хотели и сличан смјештај	288.690	294.576	102,0	586.275	589.329	100,5	26,6
Одмаралишта и слични објекти за краћи одмор	10.860	10.252	94,4	20.895	23.900	114,4	1,1
Кампови и простори за камповање	1.056	1.247	118,1	1.592	1.857	116,6	0,1
Остали смјештај	3.646	4.418	121,2	33.755	38.463	113,9	1,7
Страни туристи	651.209	749.139	115,0	1.395.124	1.564.992	112,2	70,5
Хотели и сличан смјештај	628.515	723.800	115,2	1.336.958	1.502.623	112,4	67,7
Одмаралишта и слични објекти за краћи одмор	13.222	13.981	105,7	34.953	36.268	103,8	1,6
Кампови и простори за камповање	8.322	10.219	122,8	14.871	17.633	118,6	0,8
Остали смјештај	1.150	1.139	99,0	8.342	8.468	101,5	0,4

¹⁾ Класификација дјелатности Босне и Херцеговине БиХ 2010

* коначни подаци

По дужини боравка страних туриста у нашој земљи, на првом мјесту су туристи из Ирана са 3,9 ноћи, Кувајта са 3,5 ноћи, Египата 3,4 ноћи, Ирске и Катара са по 3,3 те Латвије и Литваније са по 3,1 ноћења у просјеку.

Табела 3: Доласци и ноћења страних туриста према земљи пребивалишта

	ДОЛАСЦИ			НОЋЕЊА			I - VII 2024	
	I - VII 2023*	I - VII 2024	Индекси I - VII 2024 I - VII 2023	I - VII 2023*	I - VII 2024	Индекси I - VII 2024 I - VII 2023	Структура ноћења у %	Просјечан број ноћења по доласку
УКУПНО	651.209	749.672	115,1	1.395.124	1.564.992	112,2	100,0	2,1
Албанија	1.992	1.742	87,4	6.064	4.052	66,8	0,3	2,3
Аустрија	19.271	19.033	98,8	38.633	36.191	93,7	2,3	1,9
Белгија	4.093	3.974	97,1	8.933	9.395	105,2	0,6	2,4
Бугарска	3.788	5.443	143,7	6.674	11.493	172,2	0,7	2,1
Црна Гора	17.482	17.477	100,0	39.527	40.102	101,5	2,6	2,3
Чешка	4.932	4.728	95,9	8.919	8.598	96,4	0,5	1,8
Данска	3.083	2.701	87,6	8.120	7.072	87,1	0,5	2,6
Естонија	303	339	111,9	709	843	118,9	0,1	2,5
Финска	1.038	1.074	103,5	1.905	2.224	116,7	0,1	2,1
Француска	10.069	9.830	97,6	28.778	29.895	103,9	1,9	3,0
Грчка	2.973	3.386	113,9	5.725	8.339	145,7	0,5	2,5
Холандија	10.740	10.634	99,0	26.012	26.152	100,5	1,7	2,5
Хрватска	98.191	98.839	100,7	222.031	229.485	103,4	14,7	2,3
Ирска	1.707	2.455	143,8	5.218	8.000	153,3	0,5	3,3
Исланд	206	147	71,4	460	342	74,3	0,0	2,3
Италија	14.952	18.319	122,5	32.458	40.563	125,0	2,6	2,2
Кипар	474	689	145,4	787	1.021	129,7	0,1	1,5
Латвија	558	351	62,9	1.207	1.087	90,1	0,1	3,1
Литванија	693	713	102,9	1.006	2.196	218,3	0,1	3,1
Луксембург	544	457	84,0	1.209	1.247	103,1	0,1	2,7
Мађарска	8.896	9.719	109,3	17.670	17.785	100,7	1,1	1,8
Малта	417	873	209,4	945	1.869	197,8	0,1	2,1
Норвешка	2.807	2.540	90,5	6.069	5.593	92,2	0,4	2,2
Њемачка	29.670	28.518	96,1	63.119	62.130	98,4	4,0	2,2
Пољска	14.159	17.979	127,0	35.205	41.570	118,1	2,7	2,3
Португал	1.334	1.499	112,4	3.439	2.834	82,4	0,2	1,9
Румунија	3.206	4.334	135,2	5.973	11.960	200,2	0,8	2,8
Русија	6.259	5.500	87,9	11.273	10.831	96,1	0,7	2,0
Сјеверна Македонија	7.587	7.751	102,2	16.245	15.110	93,0	1,0	1,9
Словачка	3.193	3.975	124,5	6.636	8.247	124,3	0,5	2,1
Словенија	42.256	41.922	99,2	96.716	92.121	95,2	5,9	2,2

(наставак на следећој страни)

(наставак)

	ДОЛАСЦИ			НОЋЕЊА			I - VII 2024	
	I - VII 2023*	I - VII 2024	Индекси I - VII 2024 I - VII 2023	I - VII 2023*	I - VII 2024	Индекси I - VII 2024 I - VII 2023	Структура ноћења у %	Просјечан број ноћења по доласку
Србија	89.777	91.362	101,8	195.337	198.661	101,7	12,7	2,2
Шпанија	4.801	6.717	139,9	11.895	13.759	115,7	0,9	2,0
Швајцарска са Лихтенштајном	8.387	8.007	95,5	16.788	16.756	99,8	1,1	2,1
Шведска	7.636	6.108	80,0	17.409	14.697	84,4	0,9	2,4
Турска	74.865	110.933	148,2	105.821	149.246	141,0	9,5	1,3
Уједињено Краљевство	7.672	11.223	146,3	20.545	30.162	146,8	1,9	2,7
Украјина	1.349	1.812	134,3	2.878	5.383	187,0	0,3	3,0
Остале европске земље	2.160	1.785	82,6	4.919	5.300	107,7	0,3	3,0
Египат	462	493	106,7	1.366	1.692	123,9	0,1	3,4
Јужноафричка Република	229	254	110,9	494	682	138,1	0,0	2,7
Остале афричке земље	1.151	959	83,3	2.993	3.413	114,0	0,2	3,6
Канада	3.132	3.495	111,6	7.140	7.874	110,3	0,5	2,3
САД	19.479	20.832	106,9	45.977	50.134	109,0	3,2	2,4
Остале сјеверно- америчке земље	437	1.218	278,7	952	3.052	320,6	0,2	2,5
Бразил	1.699	2.929	172,4	3.101	5.009	161,5	0,3	1,7
Остале земље Јужне и Средње Америке	3.461	3.592	103,8	6.073	7.054	116,2	0,5	2,0
Бахреин	2.488	645	25,9	6.935	1.517	21,9	0,1	2,4
Индија	1.683	2.071	123,1	3.518	3.970	112,8	0,3	1,9
Иран	226	179	79,2	650	700	107,7	0,0	3,9
Израел	5.576	5.545	99,4	13.512	14.542	107,6	0,9	2,6
Јапан	978	1.457	149,0	1.774	2.238	126,2	0,1	1,5
Јужна Кореја	7.795	5.035	64,6	9.910	6.881	69,4	0,4	1,4
Катар	2.351	1.672	71,1	7.530	5.444	72,3	0,3	3,3
Кина	12.559	35.889	285,8	18.507	45.862	247,8	2,9	1,3
Кувајт	6.562	6.940	105,8	25.229	24.358	96,5	1,6	3,5
Малезија	5.898	4.213	71,4	7.673	5.459	71,1	0,3	1,3
Оман	8.984	730	8,1	21.329	1.786	8,4	0,1	2,4
Саудијска Арабија	21.204	60.859	287,0	50.655	140.582	277,5	9,0	2,3
Уједињени Арапски Емирати	16.010	9.595	59,9	46.661	28.182	60,4	1,8	2,9
Остале азијске земље	9.914	10.248	103,4	18.482	18.728	101,3	1,2	1,8
Аустралија	4.588	4.960	108,1	9.825	11.513	117,2	0,7	2,3
Нови Зеланд	446	527	118,2	917	1.412	154,0	0,1	2,7
Остале земље Океаније	377	447	118,6	664	597	89,9	0,0	1,3

* коначни подаци

МЕТОДОЛОШКА ОБЈАШЊЕЊА

Циљ статистичког истраживања

јесте праћење туристичке активности у комерцијалним смјештајним објектима и осигуравање међународно упоредивих података статистике туризма у БиХ у складу са важећом ЕУ регулативом за статистику туризма.

Јединице посматрања

су сви пословни субјекти/правна лица које су према главној дјелатности регистроване да обављају дјелатност пружања смјештаја (област 55 - КД БиХ 2010), физичке особе и домаћинства која изнајмљују смјештајне објекте туристима. За потребе истраживања кориштена је Класификација дјелатности Босне и Херцеговине - КД БиХ 2010 која је у потпуности усклађена са Европском класификацијом економских дјелатности NACE Rev.2.

Обухват

сви пословни субјекти (предузећа, обртници, задруге, установе, удружења итд.) и њихове јединице у саставу који су према КД БиХ 2010 регистровани у гранама: 55.1 (хотели и сличан смјештај), 55.2 (одмаралишта и слични објекти за краћи одмор), 55.3 (кампови и простори за камповање), 55.9 (остали смјештај); здравствене установе у којима особе саме сnose накнаду за медицинску рехабилитацију односно свој боравак; пословни субјекти који се баве посредовањем у смјештају у смјештају гостију у: сељачким домаћинствима, кућама, камповима, апартманима и собама, које непосредно изнајмљују грађани/домаћинства. Цјелокупно подручје Босне и Херцеговине је обухваћено истраживањем.

Извор и метода прикупљања

Подаци о туристичком промету (број долазака и ноћења туриста) и смјештајним капацитетима прикупљају се редовним мјесечним извјештајем (образац ТУ-11). Извјештаји се састављају на основу евиденција у књигама гостију, пружања смјештајних услуга туристима или само посредују у пружању тих услуга.

Дефиниције

Туризам је активност лица која путују и бораве у мјестима ван своје уобичајене средине, не дуже од једне године, у било које сврхе укључујући пословне, разоноду или било коју личну сврху, осим у сврху запошљавања код пословног субјекта са сједиштем у мјесту посјета.

Турист је свако лице које у мјесту ван свог пребивалишта, проведе најмање једну ноћ у угоститељском или другом објекту за смјештај туриста, ради одмора или рекреације, здравља, студија, спорта, религије, породице, послова, јавних мисија или скупова.

Пребивалиште је мјесто у којем се лице настанило с намјером да у њему стално живи.

Домаћи туриста је свако лице са пребивалиштем у Босни и Херцеговини која у неком мјесту у Босни и Херцеговини ван мјеста свог пребивалишта проведе најмање једну ноћ у угоститељском или другом објекту за смјештај туриста.

Страни туриста је свако лице са пребивалиштем изван Босне им Херцеговине која привремено борави у Босни и Херцеговини и проведе најмање једну ноћ у угоститељскоме или другом објекту за смјештај туриста.

Симболи

- нема појаве

0,0 податак је мањи од 0,05 употребљене јединице мјере

Публикује Агенција за статистику Босне и Херцеговине, 71000 Сарајево, Зелених беретки 26

Телефон: +387 (33) 911 911 | Телефакс: +387 (33) 220 622

Електронска пошта: bhas@bhas.gov.ba | Интернетска страница: www.bhas.gov.ba

Одговорна лица:

Велимир Јукић, помоћник директора за пословне статистике

Весна Ђужић, директор

Саопштење приредила: Азра Бандер Демировић и Мирза Агић



Размислите о очувању животне средине прије штампања документа.