



Obavezni ste da prilikom dozvoljenih radnji, u svom proizvodu ili aplikaciji navedete izvor podataka.

GODINA XVIII

SARAJEVO, 04.10.2024.

BROJ 7

## POSLOVNE STATISTIKE

### Turizam, kumulativ

Period januar - august 2024.

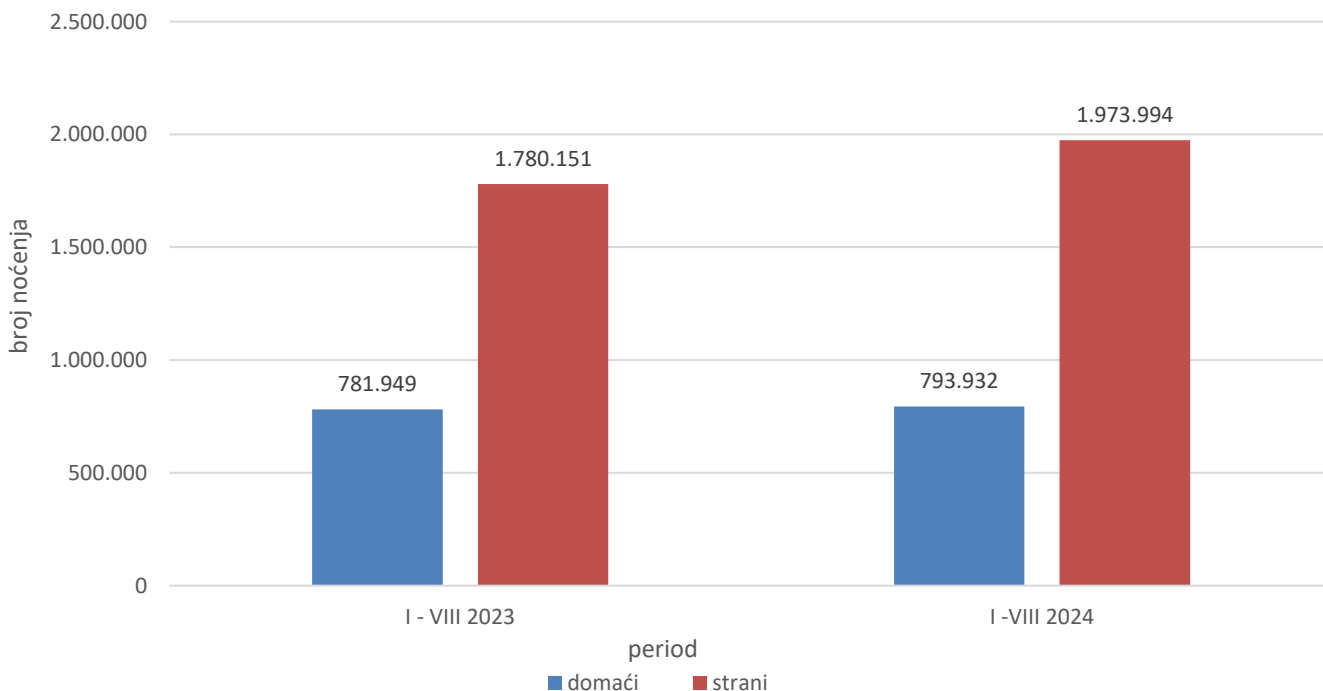
U periodu januar – august 2024. turisti su ostvarili 1.308.147 posjeta, što je za 10,8% više u odnosu na isti period 2023. godine. Domaći turisti ostvarili su 2,3% posjeta više u odnosu na isti period 2023. godine, dok su strani turisti ostvarili 14,4% posjeta više u odnosu na isti period prethodne godine.

U periodu januar – august 2024. turisti su ostvarili 2.767.926 noćenja, što je za 8,0% više u odnosu na isti period 2023. godine. Domaći turisti ostvarili su 1,5% noćenja više u odnosu na isti period 2023. godine, dok je broj noćenja stranih turista viši za 10,9% u odnosu na isti period prethodne godine. U ukupno ostvarenom broju noćenja učešće domaćih turista je 28,7% dok učešće stranih turista iznosi 71,3%.

U strukturi noćenja stranih turista najviše noćenja ostvarili su turisti iz Hrvatske (13,1%), Srbije (11,6%), Turske i Saudijske Arabije sa po (9,6%), Slovenije (5,4%), Njemačke (4,2%), SAD (3,2%), Italije (2,9%) i Poljske sa (2,8%) noćenja, što predstavlja 62,4% ukupnog broja noćenja. Turisti iz ostalih zemalja ostvarili su 37,6% noćenja.

Prema vrsti smještajnog objekta najveći broj noćenja ostvaren je u okviru djelatnosti Hoteli i sličan smještaj sa učešćem od 94,0%.

Grafikon 1: Noćenja turista u periodu januar - august 2023. i 2024.

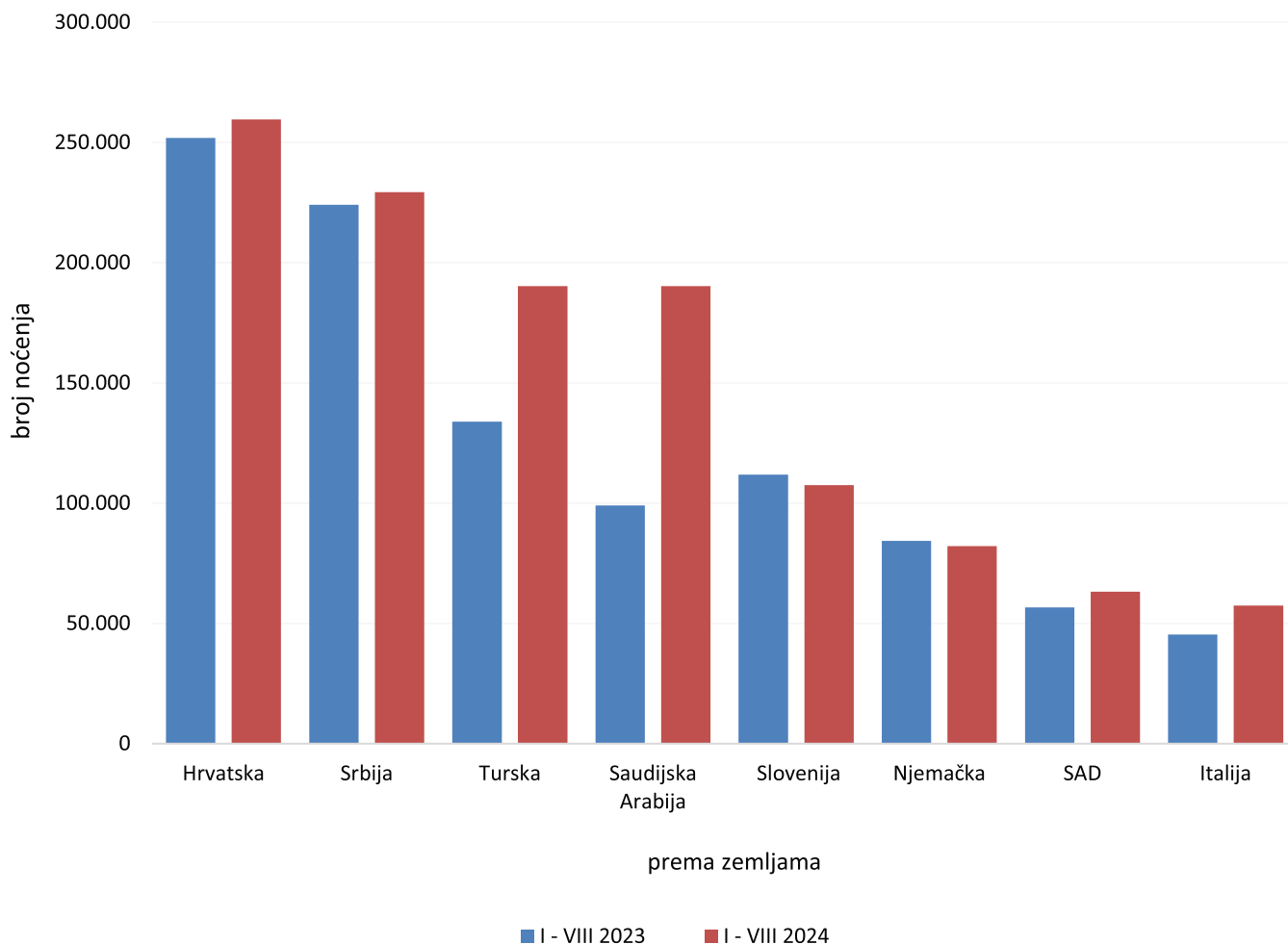


**Tabela 1: Dolasci i noćenja turista**

	DOLASCI			NOĆENJA			I – VIII 2024	
	I-VIII 2023*	I - VIII 2024	Indeksi $\frac{I - VIII 2024}{I - VIII 2023}$	I-VIII 2023*	I - VIII 2024	Indeksi $\frac{I - VIII 2024}{I - VIII 2023}$	Struktura noćenja %	Prosječan broj noćenja po dolasku
<b>UKUPNO</b>	<b>1.181.032</b>	<b>1.308.147</b>	<b>110,8</b>	<b>2.562.100</b>	<b>2.767.926</b>	<b>108,0</b>	<b>100,0</b>	<b>2,1</b>
<b>Domaći turisti</b>	358.235	366.479	102,3	781.949	793.932	101,5	28,7	2,2
<b>Strani turisti</b>	822.797	941.668	114,4	1.780.151	1.973.994	110,9	71,3	2,1

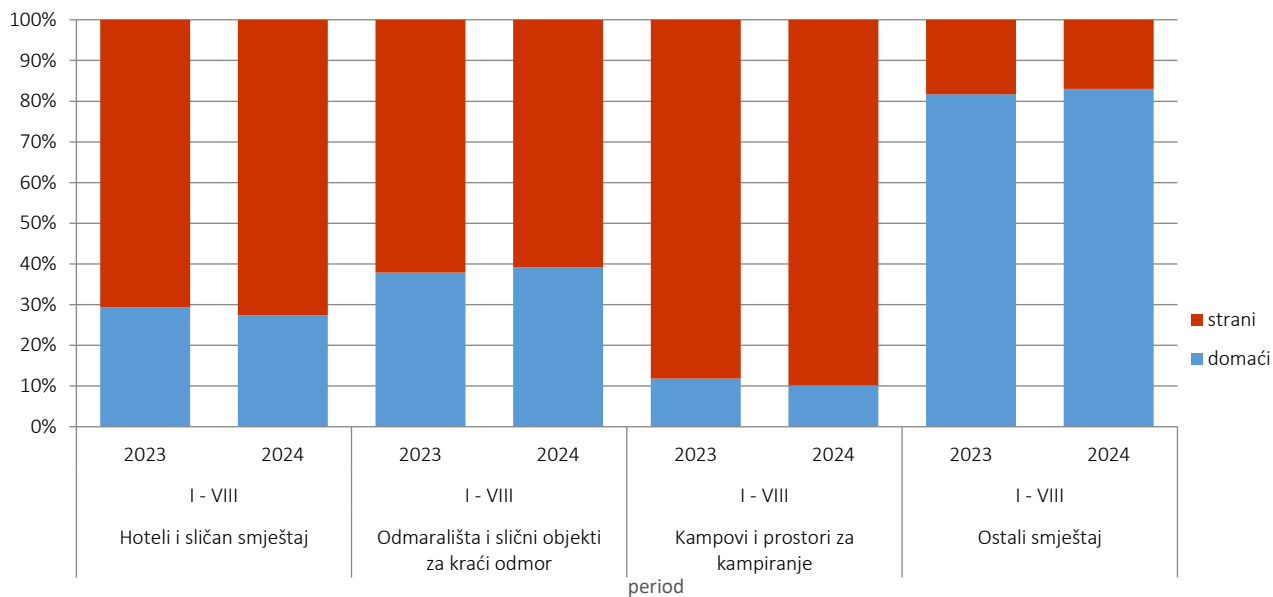
\*konačan podatak

**Grafikon 2: Noćenja stranih turista prema zemlji prebivališta, januar - august 2023. i 2024.**



Po dužini boravka stranih turista u našoj zemlji na prvom mjestu su turisti iz Irana sa 3,9 noći, Egipta sa 3,7 noći, Latvije sa 3,6 noći, Kuvajta sa 3,4 noći, te Irske, Katara i Francuske sa 3,3 noći u prosjeku.

**Grafikon 3: Struktura noćenja turista prema KD BiH<sup>1)</sup> u periodu januar - august 2023. i 2024.**



**Tabela 2: Dolasci i noćenja turista prema KD BiH<sup>1)</sup>**

	DOLASCI			NOĆENJA			I - VIII 2024
	I -VIII 2023*	I - VIII 2024	Indeksi $\frac{I - VIII 2024}{I - VIII 2023}$	I -VIII 2023*	I - VIII 2024	Indeksi $\frac{I - VIII 2024}{I - VIII 2023}$	Struktura noćenja %
<b>UKUPNO</b>	<b>1.181.032</b>	<b>1.308.147</b>	<b>110,8</b>	<b>2.562.100</b>	<b>2.767.926</b>	<b>108,0</b>	<b>100,0</b>
Hoteli i sličan smještaj	1.130.551	1.253.940	110,9	2.409.545	2.600.490	107,9	94,0
Odmarališta i slični objekti za kraći odmor	32.102	32.599	101,5	80.180	84.500	105,4	3,1
Kampovi i prostori za kampiranje	12.764	15.546	121,8	23.257	27.379	117,7	1,0
Ostali smještaj	5.615	6.062	108,0	49.118	55.557	113,1	2,0
<b>Domaći turisti</b>	<b>358.235</b>	<b>366.479</b>	<b>102,3</b>	<b>781.949</b>	<b>793.932</b>	<b>101,5</b>	<b>28,7</b>
Hoteli i sličan smještaj	338.019	346.154	102,4	708.679	711.890	100,5	25,7
Odmarališta i slični objekti za kraći odmor	14.177	13.629	96,1	30.366	33.114	109,0	1,2
Kampovi i prostori za kampiranje	1.726	1.877	108,7	2.760	2.781	100,8	0,1
Ostali smještaj	4.313	4.819	111,7	40.144	46.147	115,0	1,7
<b>Strani turisti</b>	<b>822.797</b>	<b>941.668</b>	<b>114,4</b>	<b>1.780.151</b>	<b>1.973.994</b>	<b>110,9</b>	<b>71,3</b>
Hoteli i sličan smještaj	792.532	907.786	114,5	1.700.866	1.888.600	111,0	68,2
Odmarališta i slični objekti za kraći odmor	17.925	18.970	105,8	49.814	51.386	103,2	1,9
Kampovi i prostori za kampiranje	11.038	13.669	123,8	20.497	24.598	120,0	0,9
Ostali smještaj	1.302	1.243	95,5	8.974	9.410	104,9	0,3

<sup>1)</sup>Klasifikacija djelatnosti Bosne i Hercegovine BiH 2010

\*konačan podatak

**Tabela 3: Dolasci i noćenja stranih turista prema zemlji prebivališta**

	DOLASCI			NOĆENJA			I – VIII 2024	
	I -VIII 2023*	I - VIII 2024	Indeksi <u>I - VIII 2024</u> I - VIII 2023	I -VIII 2023*	I - VIII 2024	Indeksi <u>I - VIII 2024</u> I - VIII 2023	Struktura noćenja %	Prosječan broj noćenja po dolasku
<b>UKUPNO</b>	<b>822.797</b>	<b>941.668</b>	<b>114,4</b>	<b>1.780.151</b>	<b>1.973.994</b>	<b>110,9</b>	<b>100,0</b>	<b>2,1</b>
Albanija	2.238	2.118	94,6	6.886	4.920	71,4	0,2	2,3
Austrija	25.052	24.754	98,8	50.563	47.431	93,8	2,4	1,9
Belgija	5.100	5.009	98,2	11.525	11.593	100,6	0,6	2,3
Bugarska	4.590	6.334	138,0	8.481	13.587	160,2	0,7	2,1
Crna Gora	19.520	20.403	104,5	44.902	47.905	106,7	2,4	2,3
Češka	6.253	6.032	96,5	11.243	10.989	97,7	0,6	1,8
Danska	3.733	3.416	91,5	10.077	8.991	89,2	0,5	2,6
Estonija	506	377	74,5	998	954	95,6	0,0	2,5
Finska	1.177	1.241	105,4	2.194	2.622	119,5	0,1	2,1
Francuska	13.386	12.917	96,5	39.494	41.982	106,3	2,1	3,3
Grčka	5.056	4.988	98,7	10.699	12.300	115,0	0,6	2,5
Nizozemska	14.324	14.199	99,1	34.345	34.229	99,7	1,7	2,4
Hrvatska	112.320	113.728	101,3	251.963	259.562	103,0	13,1	2,3
Irska	2.182	3.086	141,4	6.471	10.257	158,5	0,5	3,3
Island	259	183	70,7	558	429	76,9	0,0	2,3
Italija	21.065	24.941	118,4	45.429	57.398	126,3	2,9	2,3
Kipar	745	1.206	161,9	1.290	1.669	129,4	0,1	1,4
Latvija	710	484	68,2	2.039	1.754	86,0	0,1	3,6
Litvanija	885	880	99,4	1.287	2.598	201,9	0,1	3,0
Luksemburg	815	780	95,7	1.746	1.906	109,2	0,1	2,4
Mađarska	11.916	13.126	110,2	24.161	25.326	104,8	1,3	1,9
Malta	615	1.437	233,7	1.351	3.059	226,4	0,2	2,1
Norveška	3.430	3.148	91,8	7.523	7.122	94,7	0,4	2,3
Njemačka	38.978	37.574	96,4	84.315	82.184	97,5	4,2	2,2
Poljska	18.612	23.785	127,8	46.324	54.977	118,7	2,8	2,3
Portugal	1.754	2.552	145,5	4.303	4.429	102,9	0,2	1,7
Rumunija	4.093	5.580	136,3	7.490	15.036	200,7	0,8	2,7
Rusija	7.105	6.579	92,6	13.073	13.344	102,1	0,7	2,0
Sjeverna Makedonija	8.353	8.848	105,9	17.753	16.994	95,7	0,9	1,9
Slovačka	4.142	5.248	126,7	8.515	11.261	132,2	0,6	2,1
Slovenija	49.822	49.457	99,3	111.860	107.578	96,2	5,4	2,2

(nastavak na sljedećoj stranici)

(nastavak)

	DOLASCI			NOĆENJA			I - VIII 2024	
	I - VIII 2023*	I - VIII 2024	Indeksi <u>I - VIII 2024</u> I - VIII 2023	I - VIII 2023*	I - VIII 2024	Indeksi <u>I - VIII 2024</u> I - VIII 2023	Struktura noćenja %	Prosječan broj noćenja po dolasku
Srbija	102.855	105.021	102,1	224.089	229.365	102,4	11,6	2,2
Španija	7.584	10.021	132,1	17.013	20.376	119,8	1,0	2,0
Švicarska (uključujući i Lihtenštajn)	10.594	10.009	94,5	21.489	20.933	97,4	1,1	2,1
Švedska	9.338	7.476	80,1	21.471	17.873	83,2	0,9	2,4
Turska	96.598	145.493	150,6	133.959	190.313	142,1	9,6	1,3
Ujedinjeno Kraljevstvo	9.607	14.197	147,8	25.389	38.118	150,1	1,9	2,7
Ukrajina	1.720	2.201	128,0	3.787	6.839	180,6	0,3	3,1
Ostale evropske zemlje	2.591	2.710	104,6	6.252	8.293	132,6	0,4	3,1
Egipat	624	640	102,6	1.880	2.362	125,6	0,1	3,7
Južnoafrička Republika	269	306	113,8	559	768	137,4	0,0	2,5
Ostale afričke zemlje	1.402	1.318	94,0	3.783	4.391	116,1	0,2	3,3
Kanada	3.898	4.671	119,8	9.046	10.293	113,8	0,5	2,2
SAD	23.852	26.516	111,2	56.598	63.189	111,6	3,2	2,4
Ostale sjeverno- američke zemlje	608	1.507	247,9	1.237	3.622	292,8	0,2	2,4
Brazil	2.079	3.416	164,3	3.856	5.837	151,4	0,3	1,7
Ostale zemlje Južne i Srednje Amerike	4.115	4.283	104,1	7.392	8.656	117,1	0,4	2,0
Bahrein	3.729	983	26,4	10.726	2.423	22,6	0,1	2,5
Indija	2.049	2.343	114,3	4.296	4.566	106,3	0,2	1,9
Iran	296	231	78,0	908	903	99,4	0,0	3,9
Izrael	8.834	8.817	99,8	21.810	24.184	110,9	1,2	2,7
Japan	1.242	1.760	141,7	2.243	2.650	118,1	0,1	1,5
Južna, Koreja	9.224	6.065	65,8	12.107	8.177	67,5	0,4	1,3
Katar	3.492	2.632	75,4	11.656	8.645	74,2	0,4	3,3
Kina	15.317	42.539	277,7	22.519	54.258	240,9	2,7	1,3
Kuvajt	11.645	12.113	104,0	44.016	41.279	93,8	2,1	3,4
Malezija	6.384	4.410	69,1	8.317	5.733	68,9	0,3	1,3
Oman	12.488	936	7,5	30.553	2.278	7,5	0,1	2,4
Saudijska Arabija	40.831	81.137	198,7	99.015	190.238	192,1	9,6	2,3
Ujedinjeni Arapski Emirati	21.423	13.676	63,8	64.292	41.685	64,8	2,1	3,0
Ostale azijske zemlje	12.015	12.110	100,8	24.786	23.950	96,6	1,2	2,0
Australija	6.347	6.484	102,2	14.250	14.844	104,2	0,8	2,3
Novi Zeland	583	711	122,0	1.258	1.801	143,2	0,1	2,5
Ostale zemlje oceanije	428	526	122,9	741	766	103,4	0,0	1,5

\*konačan podatak

## METODOLOŠKA OBJAŠNENJA

### Cilj statističkog istraživanja

Svrha statističkog istraživanja jest praćenje turističke aktivnosti u komercijalnim smještajnim objektima i osiguravanje međunarodno uporedivih podataka statistike turizma u BiH u skladu sa važećom EU regulativom za statistiku turizma.

### Jedinice posmatranja

Jedinice posmatranja su svi poslovni subjekti/pravna osobe koje su prema glavnoj djelatnosti registrovane da obavljaju djelatnost pružanja smještaja (oblast 55 - KD BiH 2010), fizičke osobe te domaćinstva koja iznajmljuju smještajne objekte turistima. Za potrebe istraživanja korištena je Klasifikacija djelatnosti Bosne i Hercegovine- KD BiH 2010 koja je u potpunosti usklađena sa Evropskom klasifikacijom ekonomskih djelatnosti NACE Rev.2.

### Obuhvat

Izveštajne jedinice su svi poslovni subjekti (preduzeća, obrtnici, zadruga, ustanove, udruženja itd.) i njihove jedinice u sastavu koji su prema KD BiH 2010 registrovani u granama: 55.1 (hoteli i sličan smještaj), 55.2 (odmarališta i slični objekti za kraći odmor), 55.3 (kampovi i prostori za kampovanje), 55.9 (ostali smještaj); zdravstvene ustanove u kojima osobe same snose naknadu za medicinsku rehabilitaciju odnosno svoj boravak; poslovni subjekti koji se bave posredovanjem u smještaju gostiju u: seljačkim domaćinstvima, kućama, kampovima, apartmanima i sobama, koje neposredno iznajmljuju građani/domaćinstva. Cjelokupno područje Bosne i Hercegovine je obuhvaćeno istraživanjem.

### Izvor i metoda prikupljanja

Podaci o turističkom prometu (broj dolazaka i noćenja turista) te smještajnim kapacitetima prikupljaju se redovnim mjesečnim izvještajem (obrazac TU-11). Izvještaji se sastavljaju na osnovu evidencija u knjigama gostiju, pružanja smještajnih usluga turistima ili samo posreduju u pružanju tih usluga.

### Definicije

**Turizam** je aktivnost osoba koje putuju i borave u mjestima izvan svoje uobičajene sredine, ne duže od jedne godine, u bilo koje svrhe uključujući poslovne, razonodu ili bilo koju ličnu svrhu, osim u svrhu zapošljavanja kod poslovnog subjekta sa sjedištem u mjestu posjeta.

**Turist** je svaka osoba koja u mjestu izvan svog prebivališta, provede najmanje jednu noć u ugostiteljskom ili drugom objektu za smještaj turista, radi odmora ili rekreacije, zdravlja, studija, sporta, religije, porodice, poslova, javnih misija ili skupova.

**Prebivalište** je mjesto u kojem se osoba nastanila s namjerom da u njemu stalno živi.

**Domaći turista** je svaka osoba sa prebivalištem u Bosni i Hercegovini koja u nekom mjestu u Bosni i Hercegovini izvan mjesta svog prebivališta provede najmanje jednu noć u ugostiteljskom ili drugom objektu za smještaj turista.

**Strani turista** je svaka osoba koja u Bosni i Hercegovini nema stalno prebivalište, a provede najmanje jednu noć u ugostiteljskom ili u drugom objektu za smještaj gostiju.

### Znakovi

- nema pojave

0,0 podatak je manji od 0,05 upotrijebljene jedinice mjere

Publikuje Agencija za statistiku Bosne i Hercegovine, 71000 Sarajevo, Zelenih beretki 26

Telefon: +387 (33) 911 911 | Telefaks: +387 (33) 220 622

Elektronska pošta: [bhas@bhas.gov.ba](mailto:bhas@bhas.gov.ba) | Internetska stranica: [www.bhas.gov.ba](http://www.bhas.gov.ba)

Odgovorne osobe:

Velimir Jukić, pomoćnik direktorice za poslovne statistike

Vesna Čužić, direktorica

Saopćenje priredili: Azra Bander Demirović i Mirza Agić



Razmislite o očuvanju okoliša prije štampanja dokumenta.