



САОПШТЕЊЕ



Обавезни сте да приликом дозвољених радњи, у свом производу или апликацији наведете извор података.

ГОДИНА XVIII

САРАЈЕВО, 4. 10. 2024.

БРОЈ 7

ПОСЛОВНЕ СТАТИСТИКЕ

Туризам, кумулатив

Период јануар – август 2024

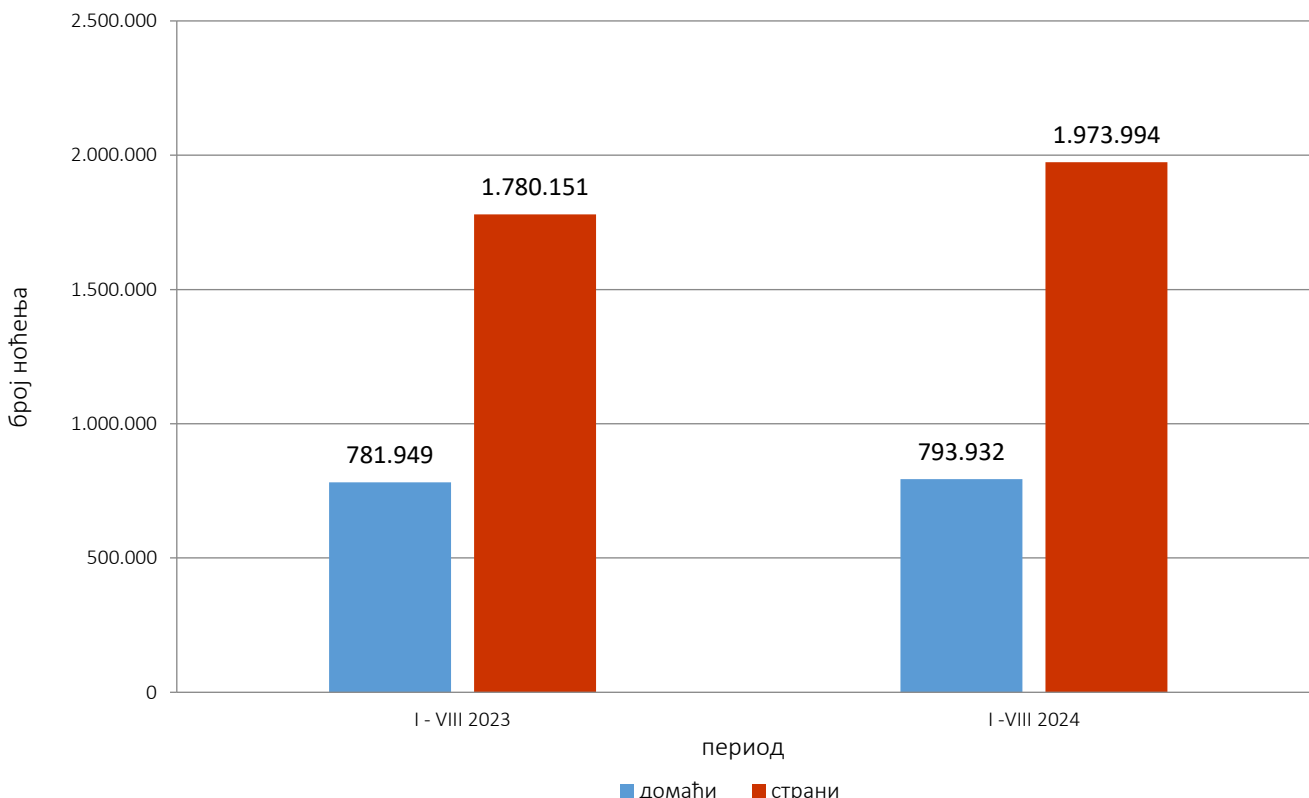
У периоду јануар - август 2024. године туристи су остварили 1.308.147 посјета, што је за 10,8% више у односу на исти период 2023. године. Домаћи туристи остварили су 2,3% више посјета у односу на исти период 2023. године, док су страни туристи остварили 14,4% више посјета у односу на исти период 2023. године.

У периоду јануар - август 2024. године туристи су остварили 2.767.926 ноћења, што је за 8,0% више у односу на исти период 2023. године. Домаћи туристи остварили су 1,5% више ноћења у односу на исти период 2023. године, док је број ноћења страних туриста већи за 10,9% у односу на исти период 2023. године. У укупном броју ноћења, учешће домаћих туриста је 28,7%, док је учешће страних 71,3%.

У структури ноћења страних туриста највише ноћења остварили су туристи из Хрватске (13,1%), Србије (11,6%), Турске и Саудијске Арабије са по (9,6%), Словеније (5,4%), Немачке (4,2%), САД (3,2%), Италија (2,9%) и Пољска са (2,8%) ноћења, што представља 62,4% од укупног броја ноћења. Туристи из осталих земаља остварили су 37,6% ноћења.

Према врсти смештајног објекта, највећи број ноћења остварен је у оквиру сектора Хотели и сличан смештај са учешћем од 94,0%.

Графикон 1: Ноћења страних туриста према земљи пребивалишта, јануар - август 2023. и 2024.

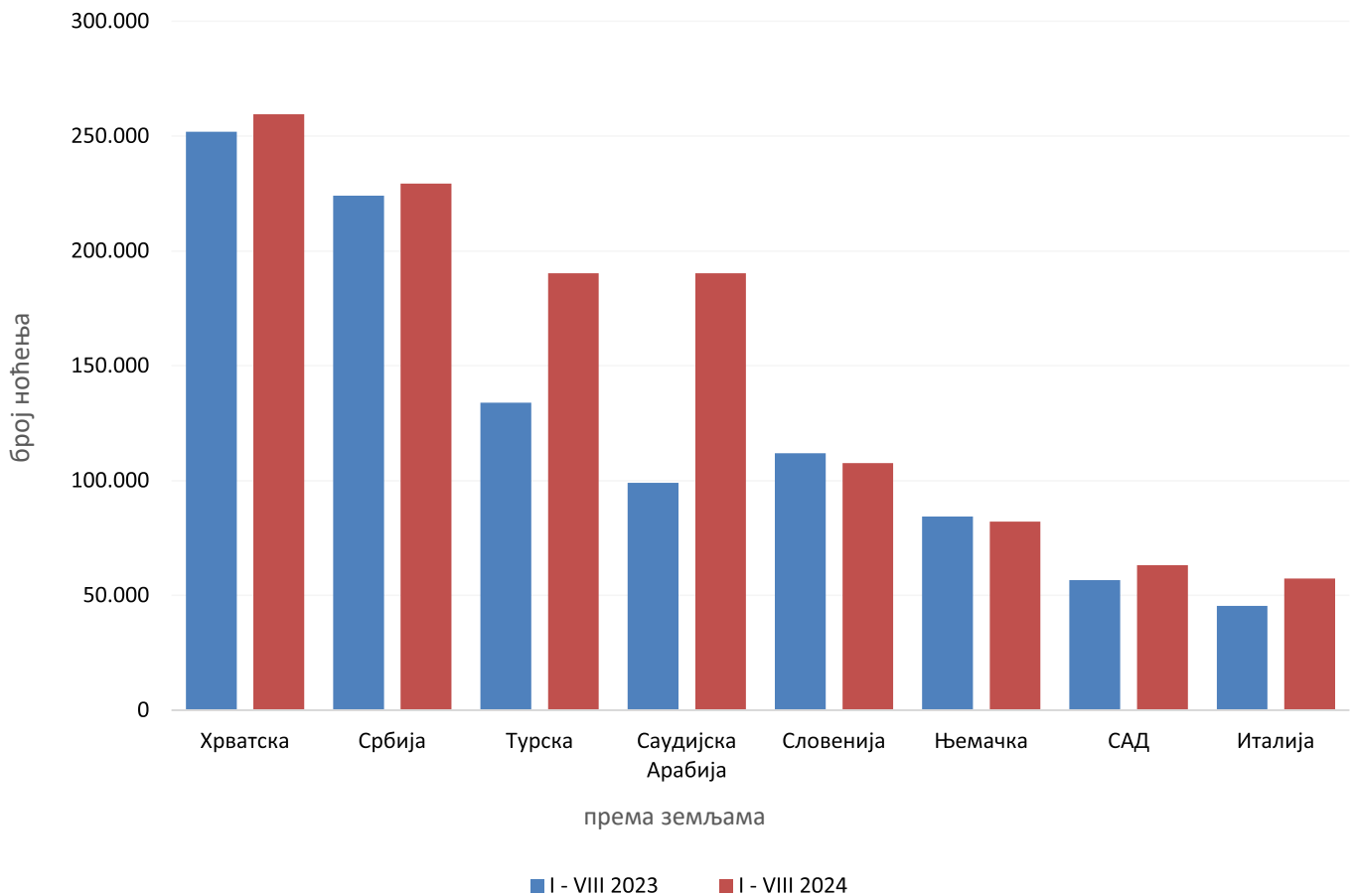


Табела 1: Доласци и ноћења туриста

	ДОЛАСЦИ			НОЋЕЊА			I - VIII 2024	
	I - VIII 2023*	I - VIII 2024	Индекси <u>I - VIII 2024</u> I - VIII 2023	I - VIII 2023*	I - VIII 2024	Индекси <u>I - VIII 2024</u> I - VIII 2023	Структура ноћења %	Просјечан број ноћења по доласку
УКУПНО	1.181.032	1.308.147	110,8	2.562.100	2.767.926	108,0	100,0	2,1
Домаћи туристи	358.235	366.479	102,3	781.949	793.932	101,5	28,7	2,2
Страни туристи	822.797	941.668	114,4	1.780.151	1.973.994	110,9	71,3	2,1

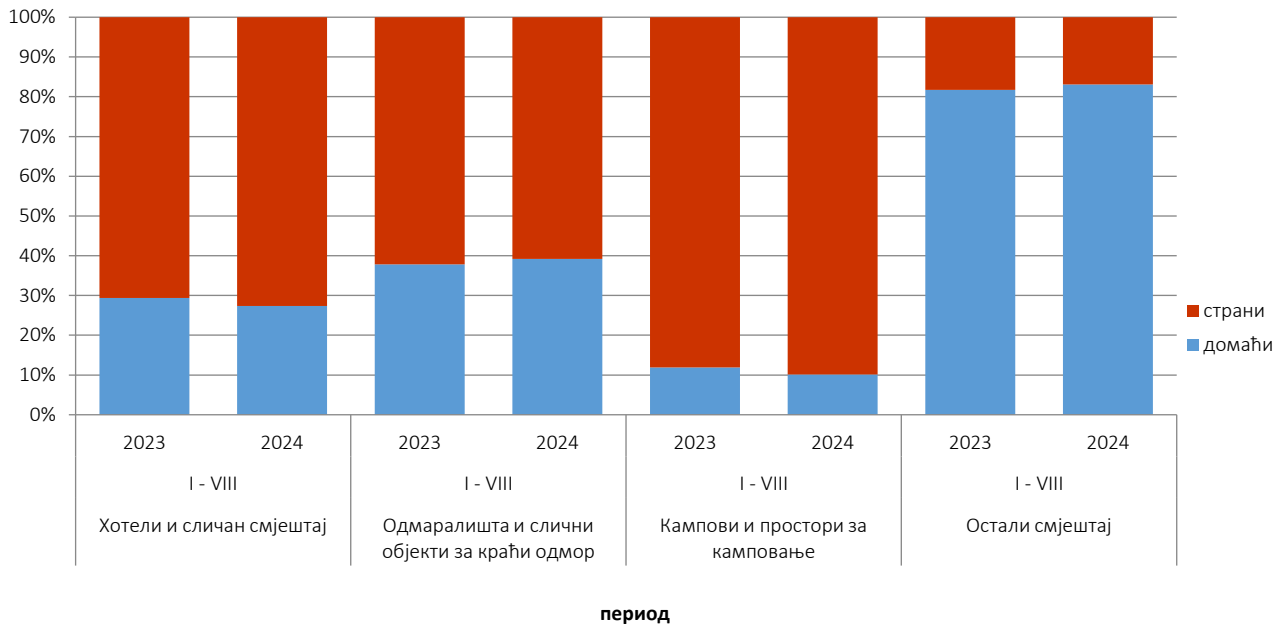
* коначни подаци

Графикон 2: Ноћења страних туриста према земљи пребивалишта јануар - август 2023. и 2024.



По дужини боравка страних туриста у нашој земљи на првом мјесту су туристи из Ирана са 3,9 ноћи, Египта са 3,7 ноћи, Латвије са 3,6 ноћи, Кувајта са 3,4 ноћи, те Ирске, Катара и Француске са 3,3 ноћи у просјеку.

Графикон 3: Структура ноћења туриста према КД БиХ¹⁾ у периоду јануар- август 2023. и 2024.



Табела 2: Доласци и ноћења туриста према КД БиХ¹⁾

	ДОЛАСЦИ			НОЋЕЊА			I - VIII 2024
	I -VIII 2023*	I - VIII 2024	Индекси I - VIII 2024 I - VIII 2023	I -VIII 2023*	I - VIII 2024	Индекси I - VIII 2024 I - VIII 2023	Структура ноћења у %
УКУПНО	1.181.032	1.308.147	110,8	2.562.100	2.767.926	108,0	100,0
Хотели и сличан смјештај	1.130.551	1.253.940	110,9	2.409.545	2.600.490	107,9	94,0
Одмаралишта и слични објекти за краћи одмор	32.102	32.599	101,5	80.180	84.500	105,4	3,1
Кампови и простори за камповање	12.764	15.546	121,8	23.257	27.379	117,7	1,0
Остали смјештај	5.615	6.062	108,0	49.118	55.557	113,1	2,0
Домаћи туристи	358.235	366.479	102,3	781.949	793.932	101,5	28,7
Хотели и сличан смјештај	338.019	346.154	102,4	708.679	711.890	100,5	25,7
Одмаралишта и слични објекти за краћи одмор	14.177	13.629	96,1	30.366	33.114	109,0	1,2
Кампови и простори за камповање	1.726	1.877	108,7	2.760	2.781	100,8	0,1
Остали смјештај	4.313	4.819	111,7	40.144	46.147	115,0	1,7
Страни туристи	822.797	941.668	114,4	1.780.151	1.973.994	110,9	71,3
Хотели и сличан смјештај	792.532	907.786	114,5	1.700.866	1.888.600	111,0	68,2
Одмаралишта и слични објекти за краћи одмор	17.925	18.970	105,8	49.814	51.386	103,2	1,9
Кампови и простори за камповање	11.038	13.669	123,8	20.497	24.598	120,0	0,9
Остали смјештај	1.302	1.243	95,5	8.974	9.410	104,9	0,3

¹⁾ Класификација дјелатности Босне и Херцеговине БиХ 2010

* коначни подаци

Табела 3: Доласци и ноћења страних туриста према земљи пребивалишта

	ДОЛАСЦИ			НОЋЕЊА			I - VIII 2024	
	I - VIII 2023*	I - VIII 2024	Индекси I - VIII 2024 I - VIII 2023	I - VIII 2023*	I - VIII 2024	Индекси I - VIII 2024 I - VIII 2023	Структура ноћења у %	Просјечан број ноћења по доласку
УКУПНО	822.797	941.668	114,4	1.780.151	1.973.994	110,9	100,0	2,1
Албанија	2.238	2.118	94,6	6.886	4.920	71,4	0,2	2,3
Аустрија	25.052	24.754	98,8	50.563	47.431	93,8	2,4	1,9
Белгија	5.100	5.009	98,2	11.525	11.593	100,6	0,6	2,3
Бугарска	4.590	6.334	138,0	8.481	13.587	160,2	0,7	2,1
Црна Гора	19.520	20.403	104,5	44.902	47.905	106,7	2,4	2,3
Чешка	6.253	6.032	96,5	11.243	10.989	97,7	0,6	1,8
Данска	3.733	3.416	91,5	10.077	8.991	89,2	0,5	2,6
Естонија	506	377	74,5	998	954	95,6	0,0	2,5
Финска	1.177	1.241	105,4	2.194	2.622	119,5	0,1	2,1
Француска	13.386	12.917	96,5	39.494	41.982	106,3	2,1	3,3
Грчка	5.056	4.988	98,7	10.699	12.300	115,0	0,6	2,5
Холандија	14.324	14.199	99,1	34.345	34.229	99,7	1,7	2,4
Хрватска	112.320	113.728	101,3	251.963	259.562	103,0	13,1	2,3
Ирска	2.182	3.086	141,4	6.471	10.257	158,5	0,5	3,3
Исланд	259	183	70,7	558	429	76,9	0,0	2,3
Италија	21.065	24.941	118,4	45.429	57.398	126,3	2,9	2,3
Кипар	745	1.206	161,9	1.290	1.669	129,4	0,1	1,4
Латвија	710	484	68,2	2.039	1.754	86,0	0,1	3,6
Литванија	885	880	99,4	1.287	2.598	201,9	0,1	3,0
Луксембург	815	780	95,7	1.746	1.906	109,2	0,1	2,4
Мађарска	11.916	13.126	110,2	24.161	25.326	104,8	1,3	1,9
Малта	615	1.437	233,7	1.351	3.059	226,4	0,2	2,1
Норвешка	3.430	3.148	91,8	7.523	7.122	94,7	0,4	2,3
Њемачка	38.978	37.574	96,4	84.315	82.184	97,5	4,2	2,2
Пољска	18.612	23.785	127,8	46.324	54.977	118,7	2,8	2,3
Португал	1.754	2.552	145,5	4.303	4.429	102,9	0,2	1,7
Румунија	4.093	5.580	136,3	7.490	15.036	200,7	0,8	2,7
Русија	7.105	6.579	92,6	13.073	13.344	102,1	0,7	2,0
Сјеверна Македонија	8.353	8.848	105,9	17.753	16.994	95,7	0,9	1,9
Словачка	4.142	5.248	126,7	8.515	11.261	132,2	0,6	2,1
Словенија	49.822	49.457	99,3	111.860	107.578	96,2	5,4	2,2

(наставка на следећој страни)

	ДОЛАСЦИ			НОЋЕЊА			I - VIII 2024	
	I - VIII 2023*	I - VIII 2024	Индекси I - VIII 2024 I - VIII 2023	I - VIII 2023*	I - VIII 2024	Индекси I - VIII 2024 I - VIII 2023	Структура ноћења у %	Просјечан број ноћења по доласку
Србија	102.855	105.021	102,1	224.089	229.365	102,4	11,6	2,2
Шпанија	7.584	10.021	132,1	17.013	20.376	119,8	1,0	2,0
Швајцарска са Лихтенштајном	10.594	10.009	94,5	21.489	20.933	97,4	1,1	2,1
Шведска	9.338	7.476	80,1	21.471	17.873	83,2	0,9	2,4
Турска	96.598	145.493	150,6	133.959	190.313	142,1	9,6	1,3
Уједињено Краљевство	9.607	14.197	147,8	25.389	38.118	150,1	1,9	2,7
Украјина	1.720	2.201	128,0	3.787	6.839	180,6	0,3	3,1
Остале европске земље	2.591	2.710	104,6	6.252	8.293	132,6	0,4	3,1
Египат	624	640	102,6	1.880	2.362	125,6	0,1	3,7
Јужноафричка Република	269	306	113,8	559	768	137,4	0,0	2,5
Остале афричке земље	1.402	1.318	94,0	3.783	4.391	116,1	0,2	3,3
Канада	3.898	4.671	119,8	9.046	10.293	113,8	0,5	2,2
САД	23.852	26.516	111,2	56.598	63.189	111,6	3,2	2,4
Остале сјеверно- америчке земље	608	1.507	247,9	1.237	3.622	292,8	0,2	2,4
Бразил	2.079	3.416	164,3	3.856	5.837	151,4	0,3	1,7
Остале земље Јужне и Средње Америке	4.115	4.283	104,1	7.392	8.656	117,1	0,4	2,0
Бахреин	3.729	983	26,4	10.726	2.423	22,6	0,1	2,5
Индија	2.049	2.343	114,3	4.296	4.566	106,3	0,2	1,9
Иран	296	231	78,0	908	903	99,4	0,0	3,9
Израел	8.834	8.817	99,8	21.810	24.184	110,9	1,2	2,7
Јапан	1.242	1.760	141,7	2.243	2.650	118,1	0,1	1,5
Јужна Кореја	9.224	6.065	65,8	12.107	8.177	67,5	0,4	1,3
Катар	3.492	2.632	75,4	11.656	8.645	74,2	0,4	3,3
Кина	15.317	42.539	277,7	22.519	54.258	240,9	2,7	1,3
Кувајт	11.645	12.113	104,0	44.016	41.279	93,8	2,1	3,4
Малезија	6.384	4.410	69,1	8.317	5.733	68,9	0,3	1,3
Оман	12.488	936	7,5	30.553	2.278	7,5	0,1	2,4
Саудијска Арабија	40.831	81.137	198,7	99.015	190.238	192,1	9,6	2,3
Уједињени Арапски Емирати	21.423	13.676	63,8	64.292	41.685	64,8	2,1	3,0
Остале азијске земље	12.015	12.110	100,8	24.786	23.950	96,6	1,2	2,0
Аустралија	6.347	6.484	102,2	14.250	14.844	104,2	0,8	2,3
Нови Зеланд	583	711	122,0	1.258	1.801	143,2	0,1	2,5
Остале земље Океаније	428	526	122,9	741	766	103,4	0,0	1,5

* коначни подаци

МЕТОДОЛОШКА ОБЈАШЊЕЊА

Циљ статистичког истраживања

јесте праћење туристичке активности у комерцијалним смјештајним објектима и осигуравање међународно упоредивих података статистике туризма у БиХ у складу са важећом ЕУ регулативом за статистику туризма.

Јединице посматрања

су сви пословни субјекти/правна лица које су према главној дјелатности регистроване да обављају дјелатност пружања смјештаја (област 55 - КД БиХ 2010), физичке особе и домаћинства која изнајмљују смјештајне објекте туристима. За потребе истраживања кориштена је Класификација дјелатности Босне и Херцеговине - КД БиХ 2010 која је у потпуности усклађена са Европском класификацијом економских дјелатности NACE Rev.2.

Обухват

сви пословни субјекти (предузећа, обртници, задруге, установе, удружења итд.) и њихове јединице у саставу који су према КД БиХ 2010 регистровани у гранама: 55.1 (хотели и сличан смјештај), 55.2 (одмаралишта и слични објекти за краћи одмор), 55.3 (кампови и простори за камповање), 55.9 (остали смјештај); здравствене установе у којима особе саме сnose накнаду за медицинску рехабилитацију односно свој боравак; пословни субјекти који се баве посредовањем у смјештају у смјештају гостију у: сељачким домаћинствима, кућама, камповима, апартманима и собама, које непосредно изнајмљују грађани/домаћинства. Цјелокупно подручје Босне и Херцеговине је обухваћено истраживањем.

Извор и метода прикупљања

Подаци о туристичком промету (број долазака и ноћења туриста) и смјештајним капацитетима прикупљају се редовним мјесечним извјештајем (образац ТУ-11). Извјештаји се састављају на основу евиденција у књигама гостију, пружања смјештајних услуга туристима или само посредују у пружању тих услуга.

Дефиниције

Туризам је активност лица која путују и бораве у мјестима ван своје уобичајене средине, не дуже од једне године, у било које сврхе укључујући пословне, разоноду или било коју личну сврху, осим у сврху запошљавања код пословног субјекта са сједиштем у мјесту посјета.

Турист је свако лице које у мјесту ван свог пребивалишта, проведе најмање једну ноћ у угоститељском или другом објекту за смјештај туриста, ради одмора или рекреације, здравља, студија, спорта, религије, породице, послова, јавних мисија или скупова.

Пребивалиште је мјесто у којем се лице настанило с намјером да у њему стално живи.

Домаћи туриста је свако лице са пребивалиштем у Босни и Херцеговини која у неком мјесту у Босни и Херцеговини ван мјеста свог пребивалишта проведе најмање једну ноћ у угоститељском или другом објекту за смјештај туриста.

Страни туриста је свако лице са пребивалиштем изван Босне им Херцеговине која привремено борави у Босни и Херцеговини и проведе најмање једну ноћ у угоститељскоме или другом објекту за смјештај туриста.

Симболи

- нема појаве

0,0 податак је мањи од 0,05 употребљене јединице мјере

Публикује Агенција за статистику Босне и Херцеговине, 71000 Сарајево, Зелених беретки 26

Телефон: +387 (33) 911 911 | Телефакс: +387 (33) 220 622

Електронска пошта: bhas@bhas.gov.ba | Интернетска страница: www.bhas.gov.ba

Одговорна лица:

Велимир Јукић, помоћник директора за пословне статистике

Весна Ђужић, директор

Саопштење приредила: Азра Бандер Демировић и Мирза Агић



Размислите о очувању животне средине прије штампања документа.