



# SAOPĆENJE



Obavezni ste da prilikom dozvoljenih radnji, u svom proizvodu ili aplikaciji navedete izvor podataka.

GODINA XVIII

SARAJEVO, 06.11.2024.

BROJ 8

## POSLOVNE STATISTIKE

### Turizam, kumulativ

Period januar - septembar 2024.

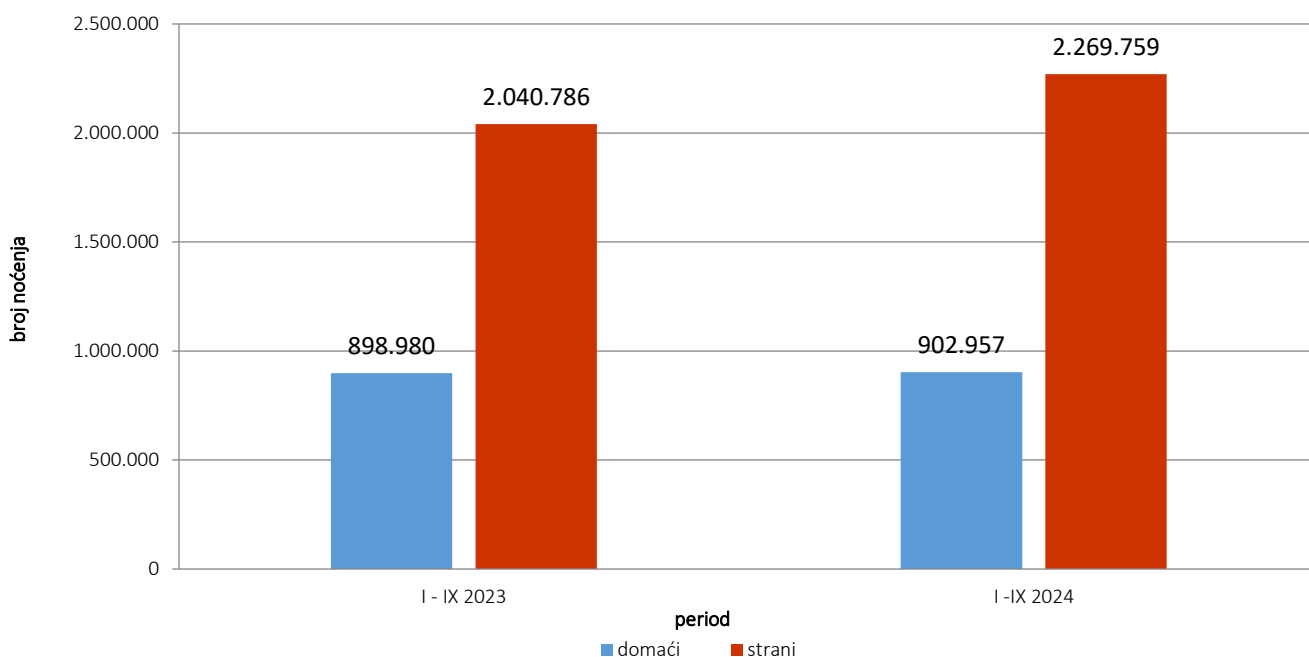
U periodu januar – septembar 2024. turisti su ostvarili 1.513.756 posjeta, što je za 10,4% više u odnosu na isti period 2023. godine. Domaći turisti ostvarili su 0,7% posjeta više u odnosu na isti period 2023. godine, dok su strani turisti ostvarili 14,6% posjeta više u odnosu na isti period prethodne godine.

U periodu januar – septembar 2024. turisti su ostvarili 3.172.716 noćenja, što je za 7,9% više u odnosu na isti period 2023. godine. Domaći turisti ostvarili su 0,4% noćenja više u odnosu na isti period 2023. godine, dok je broj noćenja stranih turista viši za 11,2% u odnosu na isti period prethodne godine. U ukupno ostvarenom broju noćenja učešće domaćih turista je 28,5% dok učešće stranih turista iznosi 71,5%.

U strukturi noćenja stranih turista najviše noćenja ostvarili su turisti iz Hrvatske (12,6%), Srbije (11,5%), Turske (9,8), Saudijske Arabije (9,2%), Slovenije (5,3%), Njemačke (4,2%), SAD (3,4%), Poljske (3,0%), Kine (2,9%) i Italije sa (2,8%) noćenja, što predstavlja 64,7% ukupnog broja noćenja. Turisti iz ostalih zemalja ostvarili su 35,3% noćenja.

Prema vrsti smještajnog objekta najveći broj noćenja ostvaren je u okviru djelatnosti Hoteli i sličan smještaj sa učešćem od 94,0%.

Grafikon 1: Noćenja turista u periodu januar - septembar 2023. i 2024.

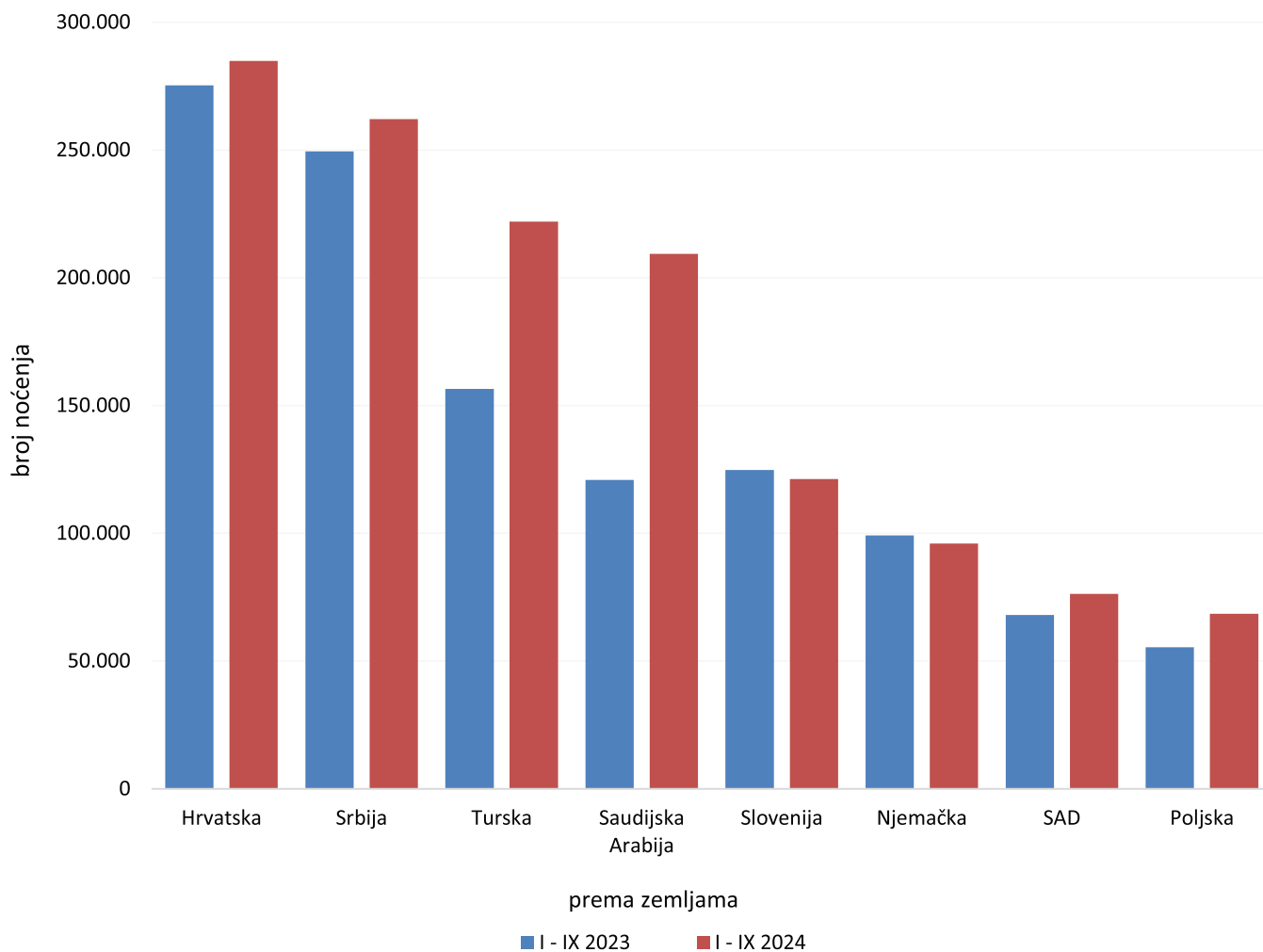


**Tabela 1: Dolasci i noćenja turista**

	DOLASCI			NOĆENJA			I – IX 2024	
	I - IX 2023*	I - IX 2024	Indeksi $\frac{I - IX 2024}{I - IX 2023}$	I - IX 2023*	I - IX 2024	Indeksi $\frac{I - IX 2024}{I - IX 2023}$	Struktura noćenja %	Prosječan broj noćenja po dolasku
<b>UKUPNO</b>	<b>1.371.170</b>	<b>1.513.756</b>	<b>110,4</b>	<b>2.939.766</b>	<b>3.172.716</b>	<b>107,9</b>	<b>100,0</b>	<b>2,1</b>
<b>Domaći turisti</b>	413.211	416.282	<b>100,7</b>	898.980	902.957	100,4	28,5	2,2
<b>Strani turisti</b>	957.959	1.097.474	<b>114,6</b>	2.040.786	2.269.759	111,2	71,5	2,1

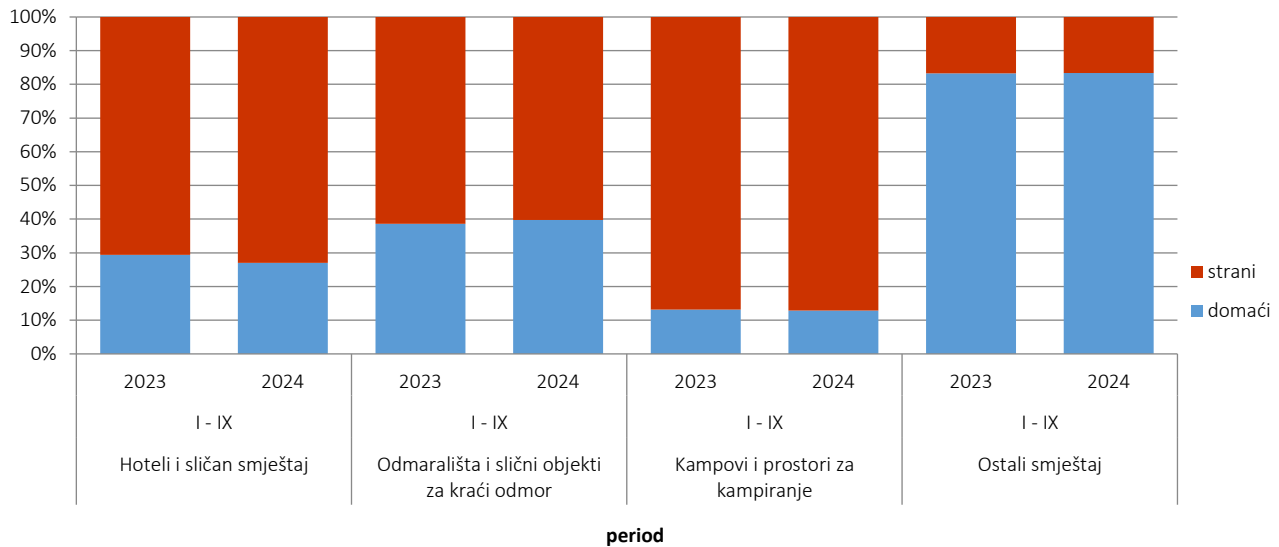
\*konačan podatak

**Grafikon 2: Noćenja stranih turista prema zemlji prebivališta, januar - septembar 2023. i 2024.**



Po dužini boravka stranih turista u našoj zemlji na prvom mjestu su turisti iz Irana i Latvije sa po 3,7 noći, Egipta i Kuvajta sa po 3,5 noći, te Irske i Katara sa po 3,3 noći u prosjeku.

**Grafikon 3: Struktura noćenja turista prema KD BiH<sup>1)</sup> u periodu januar - septembar 2023. i 2024.**



**Tabela 2: Dolasci i noćenja turista prema KD BiH<sup>1)</sup>**

	DOLASCI			NOĆENJA			I - IX 2024
	I-IX 2023*	I - IX 2024	Indeksi $\frac{I - IX 2024}{I - IX 2023}$	I-IX 2023*	I - IX 2024	Indeksi $\frac{I - IX 2024}{I - IX 2023}$	Struktura noćenja %
<b>UKUPNO</b>	<b>1.371.170</b>	<b>1.513.756</b>	<b>110,4</b>	<b>2.939.766</b>	<b>3.172.716</b>	<b>107,9</b>	<b>100,0</b>
Hoteli i sličan smještaj	1.313.178	1.452.028	110,6	2.765.585	2.980.963	107,8	94,0
Odmarališta i slični objekti za kraći odmor	36.474	37.173	101,9	90.691	96.647	106,6	3,0
Kampovi i prostori za kampiranje	15.107	17.415	115,3	27.495	30.875	112,3	1,0
Ostali smještaj	6.411	7.140	111,4	55.995	64.231	114,7	2,0
<b>Domaći turisti</b>	<b>413.211</b>	<b>416.282</b>	<b>100,7</b>	<b>898.980</b>	<b>902.957</b>	<b>100,4</b>	<b>28,5</b>
Hoteli i sličan smještaj	389.716	392.531	100,7	813.699	806.975	99,2	25,4
Odmarališta i slični objekti za kraći odmor	16.221	15.538	95,8	35.046	38.437	109,7	1,2
Kampovi i prostori za kampiranje	2.262	2.590	114,5	3.604	3.986	110,6	0,1
Ostali smještaj	5.012	5.623	112,2	46.631	53.559	114,9	1,7
<b>Strani turisti</b>	<b>957.959</b>	<b>1.097.474</b>	<b>114,6</b>	<b>2.040.786</b>	<b>2.269.759</b>	<b>111,2</b>	<b>71,5</b>
Hoteli i sličan smještaj	923.462	1.059.497	114,7	1.951.886	2.173.988	111,4	68,5
Odmarališta i slični objekti za kraći odmor	20.253	21.635	106,8	55.645	58.210	104,6	1,8
Kampovi i prostori za kampiranje	12.845	14.825	115,4	23.891	26.889	112,5	0,8
Ostali smještaj	1.399	1.517	108,4	9.364	10.672	114,0	0,3

<sup>1)</sup>Klasifikacija djelatnosti Bosne i Hercegovine BiH 2010

\*konačan podatak

**Tabela 3: Dolasci i noćenja stranih turista prema zemlji prebivališta**

	DOLASCI			NOĆENJA			I – IX 2024	
	I - IX 2023*	I - IX 2024	Indeksi <u>I - IX 2024</u> I - IX 2023	I - IX 2023*	I - IX 2024	Indeksi <u>I - IX 2024</u> I - IX 2023	Struktura noćenja %	Prosječan broj noćenja po dolasku
<b>UKUPNO</b>	<b>957.959</b>	<b>1.097.474</b>	<b>114,6</b>	<b>2.040.786</b>	<b>2.269.759</b>	<b>111,2</b>	<b>100,0</b>	<b>2,1</b>
Albanija	2.678	2.468	92,2	7.940	5.585	70,3	0,2	2,3
Austrija	28.337	28.377	100,1	56.246	53.475	95,1	2,4	1,9
Belgija	6.310	6.146	97,4	14.005	14.004	100,0	0,6	2,3
Bugarska	5.566	7.642	137,3	10.325	16.242	157,3	0,7	2,1
Crna Gora	22.538	22.745	100,9	51.053	53.187	104,2	2,3	2,3
Češka	7.493	7.259	96,9	13.697	13.511	98,6	0,6	1,9
Danska	4.505	3.952	87,7	12.056	10.454	86,7	0,5	2,6
Estonija	580	487	84,0	1.244	1.114	89,5	0,0	2,3
Finska	1.459	1.586	108,7	2.817	3.133	111,2	0,1	2,0
Francuska	16.574	16.483	99,5	48.898	53.175	108,7	2,3	3,2
Grčka	6.029	6.021	99,9	12.694	14.374	113,2	0,6	2,4
Nizozemska	16.633	17.001	102,2	40.470	41.122	101,6	1,8	2,4
Hrvatska	124.470	126.310	101,5	275.266	284.878	103,5	12,6	2,3
Irska	2.630	3.738	142,1	8.309	12.325	148,3	0,5	3,3
Island	317	248	78,2	840	575	68,5	0,0	2,3
Italija	23.890	27.976	117,1	51.131	64.454	126,1	2,8	2,3
Kipar	789	1.291	163,6	1.366	1.817	133,0	0,1	1,4
Latvija	786	592	75,3	2.442	2.188	89,6	0,1	3,7
Litvanija	1.058	1.078	101,9	1.565	2.946	188,2	0,1	2,7
Luksemburg	886	839	94,7	1.869	2.037	109,0	0,1	2,4
Mađarska	14.585	15.326	105,1	28.456	28.856	101,4	1,3	1,9
Malta	952	1.816	190,8	2.117	3.793	179,2	0,2	2,1
Norveška	3.953	3.565	90,2	8.554	8.098	94,7	0,4	2,3
Njemačka	46.341	44.471	96,0	99.238	95.957	96,7	4,2	2,2
Poljska	22.416	29.737	132,7	55.424	68.564	123,7	3,0	2,3
Portugal	2.094	3.161	151,0	5.009	5.414	108,1	0,2	1,7
Rumunija	4.920	6.457	131,2	8.785	16.595	188,9	0,7	2,6
Rusija	7.885	7.602	96,4	14.733	15.265	103,6	0,7	2,0
Sjeverna Makedonija	9.740	10.204	104,8	20.425	19.279	94,4	0,8	1,9
Slovačka	4.865	6.185	127,1	9.771	13.266	135,8	0,6	2,1
Slovenija	57.005	56.360	98,9	124.768	121.301	97,2	5,3	2,2

(nastavak na sljedećoj stranici)

(nastavak)

	DOLASCI			NOĆENJA			I - IX 2024	
	I - IX 2023*	I - IX 2024	Indeksi I - IX 2024 I - IX 2023	I - IX 2023*	I - IX 2024	Indeksi I - IX 2024 I - IX 2023	Struktura noćenja %	Prosječan broj noćenja po dolasku
Srbija	117.068	121.563	103,8	249.458	262.143	105,1	11,5	2,2
Španija	9.334	11.931	127,8	20.195	23.788	117,8	1,0	2,0
Švicarska (uključujući i Lihtenštajn)	11.930	11.354	95,2	24.039	23.535	97,9	1,0	2,1
Švedska	10.339	8.646	83,6	23.731	20.213	85,2	0,9	2,3
Turska	114.374	171.556	150,0	156.549	221.966	141,8	9,8	1,3
Ujedinjeno Kraljevstvo	11.144	17.008	152,6	28.937	44.430	153,5	2,0	2,6
Ukrajina	1.993	2.509	125,9	4.543	7.751	170,6	0,3	3,1
Ostale evropske zemlje	2.817	3.093	109,8	6.942	9.253	133,3	0,4	3,0
Egipat	693	758	109,4	2.110	2.662	126,2	0,1	3,5
Južnoafrička Republika	359	447	124,5	711	1.212	170,5	0,1	2,7
Ostale afričke zemlje	1.787	1.528	85,5	4.507	4.950	109,8	0,2	3,2
Kanada	4.985	5.957	119,5	11.216	12.834	114,4	0,6	2,2
SAD	29.508	32.607	110,5	68.063	76.280	112,1	3,4	2,3
Ostale sjeverno- američke zemlje	791	2.434	307,7	1.591	5.373	337,7	0,2	2,2
Brazil	2.951	4.520	153,2	5.231	7.639	146,0	0,3	1,7
Ostale zemlje Južne i Srednje Amerike	5.610	5.893	105,0	9.906	11.384	114,9	0,5	1,9
Bahrein	3.923	1.082	27,6	11.216	2.738	24,4	0,1	2,5
Indija	2.427	2.649	109,1	4.962	5.110	103,0	0,2	1,9
Iran	353	267	75,6	1.082	988	91,3	0,0	3,7
Izrael	10.283	10.494	102,1	24.784	27.882	112,5	1,2	2,7
Japan	1.427	2.054	143,9	2.570	3.083	120,0	0,1	1,5
Južna, Koreja	10.563	7.423	70,3	13.939	9.944	71,3	0,4	1,3
Katar	3.762	2.795	74,3	12.278	9.212	75,0	0,4	3,3
Kina	19.413	52.446	270,2	28.077	66.852	238,1	2,9	1,3
Kuvajt	13.599	14.017	103,1	51.505	49.055	95,2	2,2	3,5
Malezija	7.552	5.723	75,8	9.781	7.533	77,0	0,3	1,3
Oman	14.168	1.002	7,1	34.034	2.400	7,1	0,1	2,4
Saudijska Arabija	50.449	90.121	178,6	120.910	209.360	173,2	9,2	2,3
Ujedinjeni Arapski Emirati	22.935	14.739	64,3	68.439	44.639	65,2	2,0	3,0
Ostale azijske zemlje	14.149	14.223	100,5	28.459	27.325	96,0	1,2	1,9
Australija	7.622	7.929	104,0	16.864	18.026	106,9	0,8	2,3
Novi Zeland	768	990	128,9	1.673	2.338	139,7	0,1	2,4
Ostale zemlje oceanije	599	593	99,0	971	877	90,3	0,0	1,5

\*konačan podatak

## METODOLOŠKA OBJAŠNJENJA

### Cilj statističkog istraživanja

Svrha statističkog istraživanja jest praćenje turističke aktivnosti u komercijalnim smještajnim objektima i osiguravanje međunarodno uporedivih podataka statistike turizma u BiH u skladu sa važećom EU regulativom za statistiku turizma.

### Jedinice posmatranja

Jedinice posmatranja su svi poslovni subjekti/pravna osobe koje su prema glavnoj djelatnosti registrovane da obavljaju djelatnost pružanja smještaja (oblast 55 - KD BiH 2010), fizičke osobe te domaćinstva koja iznajmljuju smještajne objekte turistima. Za potrebe istraživanja korištena je Klasifikacija djelatnosti Bosne i Hercegovine- KD BiH 2010 koja je u potpunosti usklađena sa Evropskom klasifikacijom ekonomskih djelatnosti NACE Rev.2.

### Obuhvat

Izveštajne jedinice su svi poslovni subjekti (preduzeća, obrtnici, zadruge, ustanove, udruženja itd.) i njihove jedinice u sastavu koji su prema KD BiH 2010 registrovani u granama: 55.1 (hoteli i sličan smještaj), 55.2 (odmarališta i slični objekti za kraći odmor), 55.3 (kampovi i prostori za kampovanje), 55.9 (ostali smještaj); zdravstvene ustanove u kojima osobe same snose naknadu za medicinsku rehabilitaciju odnosno svoj boravak; poslovni subjekti koji se bave posredovanjem u smještaju gostiju u: seljačkim domaćinstvima, kućama, kampovima, apartmanima i sobama, koje neposredno iznajmljuju građani/domaćinstva. Cjelokupno područje Bosne i Hercegovine je obuhvaćeno istraživanjem.

### Izvor i metoda prikupljanja

Podaci o turističkom prometu (broj dolazaka i noćenja turista) te smještajnim kapacitetima prikupljaju se redovnim mjesečnim izvještajem (obrazac TU-11). Izvještaji se sastavljaju na osnovu evidencija u knjigama gostiju, pružanja smještajnih usluga turistima ili samo posreduju u pružanju tih usluga.

### Definicije

**Turizam** je aktivnost osoba koje putuju i borave u mjestima izvan svoje uobičajene sredine, ne duže od jedne godine, u bilo koje svrhe uključujući poslovne, razonodu ili bilo koju ličnu svrhu, osim u svrhu zapošljavanja kod poslovnog subjekta sa sjedištem u mjestu posjeta.

**Turist** je svaka osoba koja u mjestu izvan svog prebivališta, provede najmanje jednu noć u ugostiteljskom ili drugom objektu za smještaj turista, radi odmora ili rekreacije, zdravlja, studija, sporta, religije, porodice, poslova, javnih misija ili skupova.

**Prebivalište** je mjesto u kojem se osoba nastanila s namjerom da u njemu stalno živi.

**Domaći turista** je svaka osoba sa prebivalištem u Bosni i Hercegovini koja u nekom mjestu u Bosni i Hercegovini izvan mjesta svog prebivališta provede najmanje jednu noć u ugostiteljskom ili drugom objektu za smještaj turista.

**Strani turista** je svaka osoba koja u Bosni i Hercegovini nema stalno prebivalište, a provede najmanje jednu noć u ugostiteljskom ili u drugom objektu za smještaj gostiju.

### Znakovi

- nema pojave

0,0 podatak je manji od 0,05 upotrijebljene jedinice mjere

Publikuje Agencija za statistiku Bosne i Hercegovine, 71000 Sarajevo, Zelenih beretki 26

Telefon: +387 (33) 911 911 | Telefaks: +387 (33) 220 622

Elektronska pošta: [bhas@bhas.gov.ba](mailto:bhas@bhas.gov.ba) | Internetska stranica: [www.bhas.gov.ba](http://www.bhas.gov.ba)

Odgovorne osobe:

Velimir Jukić, pomoćnik direktorice za poslovne statistike

Vesna Čužić, direktorica

Saopćenje priredili: Azra Bander Demirović i Mirza Agić



Razmislite o očuvanju okoliša prije štampanja dokumenta.