



# САОПШТЕЊЕ



Обавезни сте да приликом дозвољених радњи, у свом производу или апликацији наведете извор података.

ГОДИНА XVIII

САРАЈЕВО, 6. 11. 2024.

БРОЈ 8

## ПОСЛОВНЕ СТАТИСТИКЕ

### Туризам, кумулатив

Период јануар – септембар 2024

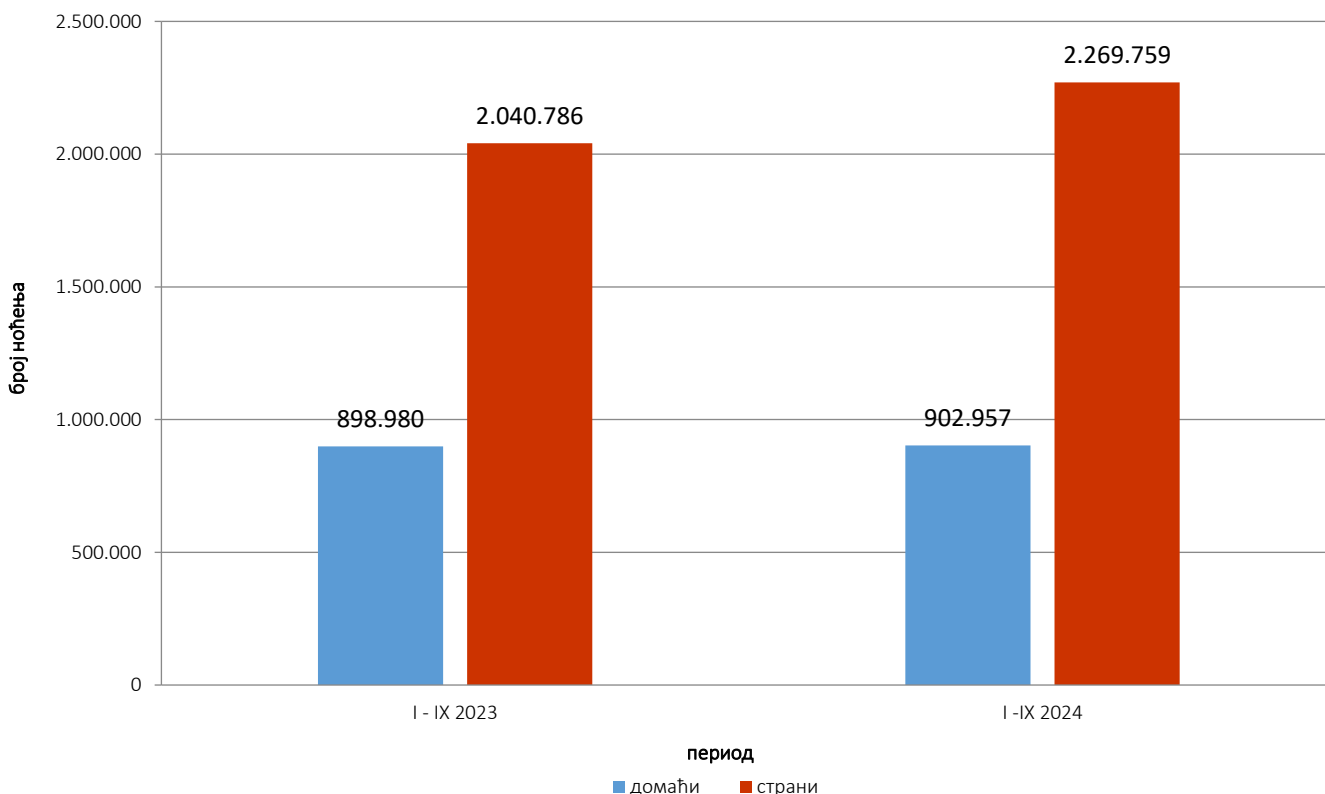
У периоду јануар – септембар 2024. године туристи су остварили 1.513.756 посјета, што је за 10,4% више у односу на исти период 2023. године. Домаћи туристи остварили су 0,7% више посјета у односу на исти период 2023. године, док су страни туристи остварили 14,6% више посјета у односу на исти период претходне године.

У периоду јануар – септембар 2024. године туристи су остварили 3.172.716 ноћења, што је за 7,9% више у односу на исти период 2023. године. Домаћи туристи остварили су 0,4% више ноћења у односу на исти период 2023. године, док је број ноћења страних туриста већи за 11,2% у односу на исти период претходне године. У укупном оствареном броју ноћења учешће домаћих туриста износи 28,5%, док учешће страних туриста износи 71,5%.

У структури ноћења страних туриста највише ноћења остварили су туристи из Хрватске (12,6%), Србије (11,5%), Турске (9,8%), Саудијске Арабије (9,2%), Словеније (5,3%), Њемачке (4,2%), Сједињених Америчких Држава (3,4%), Пољске (3,0%), Кине (2,9%) и Италије (2,8%), што представља 64,7% укупног броја ноћења. Туристи из осталих земаља остварили су 35,3% ноћења.

Према врсти смјештајног објекта, највећи број ноћења остварен је у оквиру дјелатности „Хотели и сличан смјештај“ са учешћем од 94,0%.

Графикон 1: Ноћења страних туриста према земљи пребивалишта, јануар - септембар 2023. и 2024.

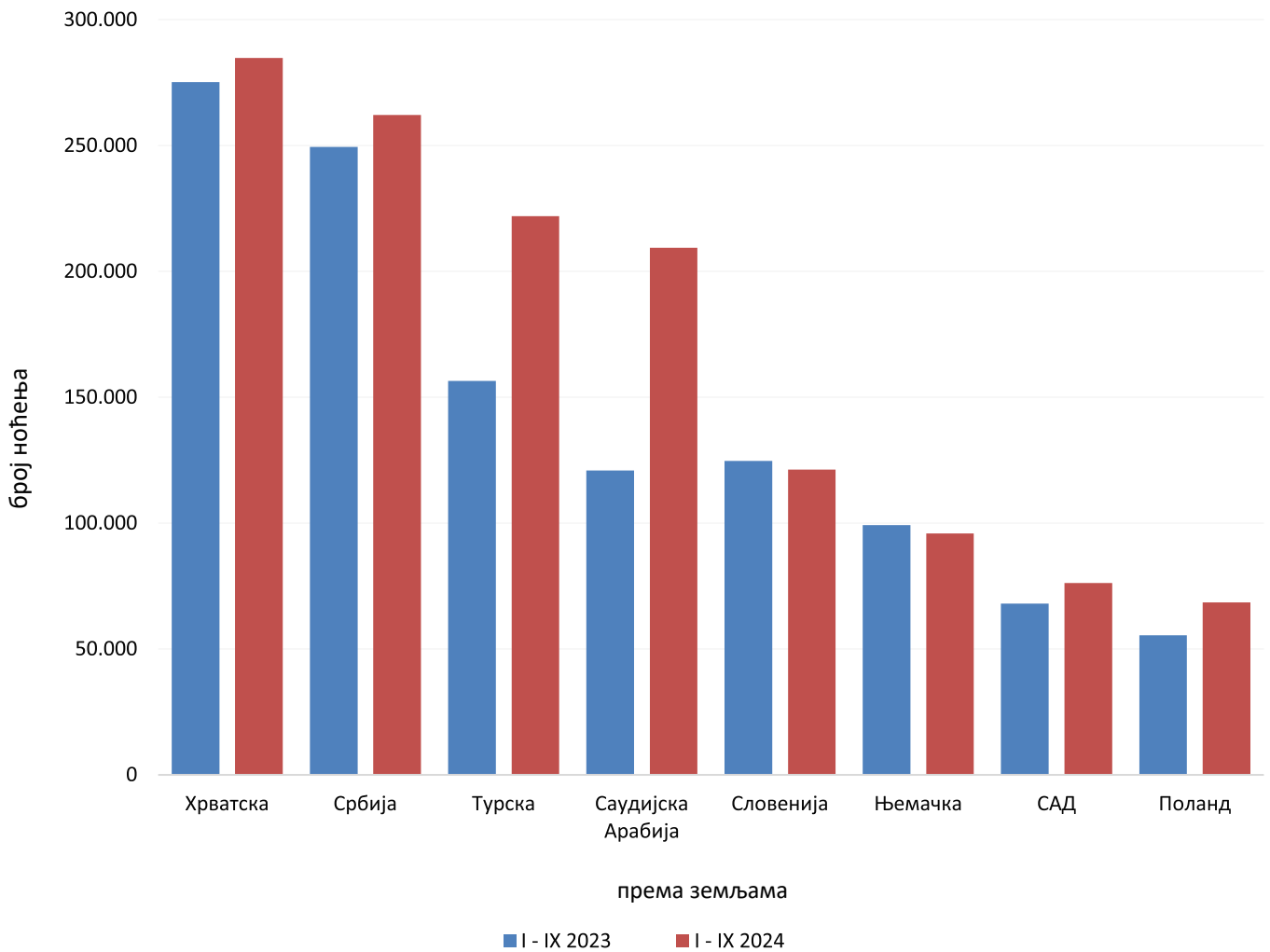


**Табела 1: Доласци и ноћења туриста**

	ДОЛАСЦИ			НОЋЕЊА			I - IX 2024	
	I-IX 2023*	I - IX 2024	Индекси $\frac{I - IX 2024}{I - IX 2023}$	I-IX 2023*	I - IX 2024	Индекси $\frac{I - VIII 2024}{I - VIII 2023}$	Структура ноћења %	Просјечан број ноћења по доласку
<b>УКУПНО</b>	<b>1.371.170</b>	<b>1.513.756</b>	<b>110,4</b>	<b>2.939.766</b>	<b>3.172.716</b>	<b>107,9</b>	<b>100,0</b>	<b>2,1</b>
<b>Домаћи туристи</b>	413.211	416.282	100,7	898.980	902.957	100,4	28,5	2,2
<b>Страни туристи</b>	957.959	1.097.474	114,6	2.040.786	2.269.759	111,2	71,5	2,1

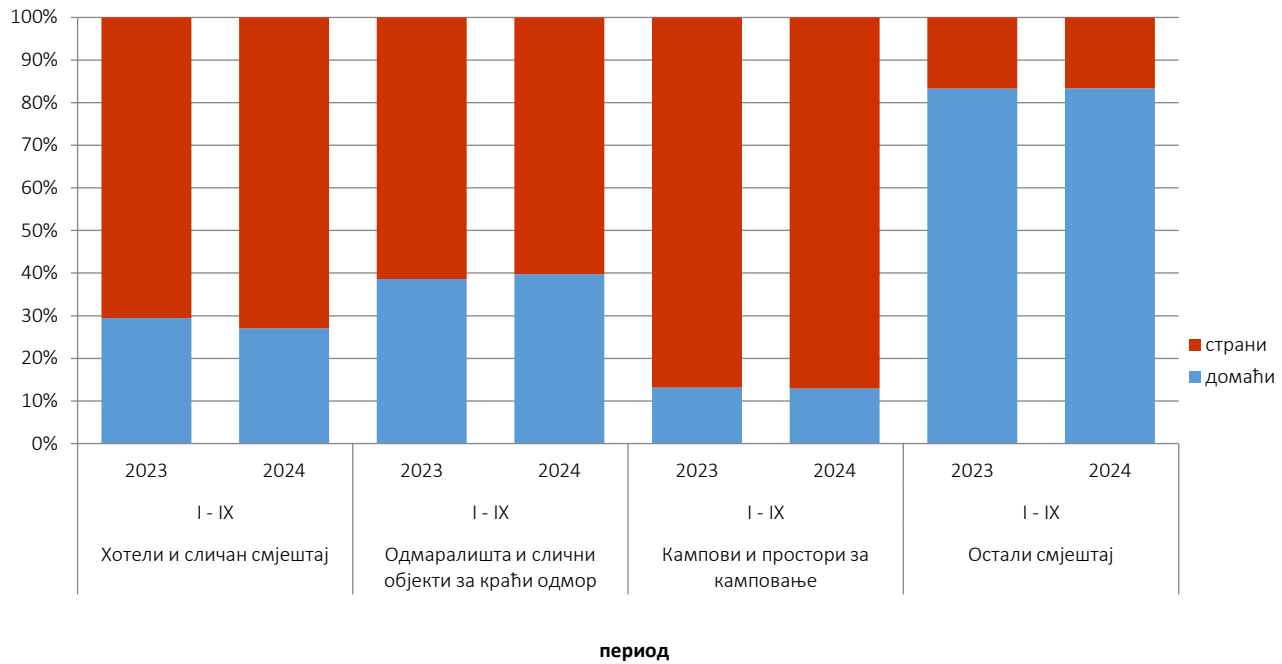
\* коначни подаци

**Графикон 2: Ноћења страних туриста према земљи пребивалишта јануар - септембар 2023. и 2024.**



По дужини боравка страних туриста у нашој земљи, на првом мјесту су туристи из Ирана и Латвије са просјечно 3,7 ноћи, Египта и Кувајта са по 3,5 ноћи, те Ирске и Катара са по 3,3 ноћи у просјеку.

Графикон 3: Структура ноћења туриста према КД БиХ<sup>1)</sup> у периоду јануар- септембар 2023. и 2024.



Табела 2: Доласци и ноћења туриста према КД БиХ<sup>1)</sup>

	ДОЛАСЦИ			НОЋЕЊА			1 - IX 2024
	1-IX 2023*	1 - IX 2024	Индекси 1 - IX 2024 1 - IX 2023	1-IX 2023*	1 - IX 2024	Индекси 1 - IX 2024 1 - IX 2023	Структура ноћења у %
<b>УКУПНО</b>	<b>1.371.170</b>	<b>1.513.756</b>	<b>110,4</b>	<b>2.939.766</b>	<b>3.172.716</b>	<b>107,9</b>	<b>100,0</b>
Hotели и сличан смјештај	1.313.178	1.452.028	110,6	2.765.585	2.980.963	107,8	94,0
Одмаралишта и слични објекти за краћи одмор	36.474	37.173	101,9	90.691	96.647	106,6	3,0
Кампови и простори за камповање	15.107	17.415	115,3	27.495	30.875	112,3	1,0
Остали смјештај	6.411	7.140	111,4	55.995	64.231	114,7	2,0
<b>Домаћи туристи</b>	<b>413.211</b>	<b>416.282</b>	<b>100,7</b>	<b>898.980</b>	<b>902.957</b>	<b>100,4</b>	<b>28,5</b>
Hotели и сличан смјештај	389.716	392.531	100,7	813.699	806.975	99,2	25,4
Одмаралишта и слични објекти за краћи одмор	16.221	15.538	95,8	35.046	38.437	109,7	1,2
Кампови и простори за камповање	2.262	2.590	114,5	3.604	3.986	110,6	0,1
Остали смјештај	5.012	5.623	112,2	46.631	53.559	114,9	1,7
<b>Страни туристи</b>	<b>957.959</b>	<b>1.097.474</b>	<b>114,6</b>	<b>2.040.786</b>	<b>2.269.759</b>	<b>111,2</b>	<b>71,5</b>
Hotели и сличан смјештај	923.462	1.059.497	114,7	1.951.886	2.173.988	111,4	68,5
Одмаралишта и слични објекти за краћи одмор	20.253	21.635	106,8	55.645	58.210	104,6	1,8
Кампови и простори за камповање	12.845	14.825	115,4	23.891	26.889	112,5	0,8
Остали смјештај	1.399	1.517	108,4	9.364	10.672	114,0	0,3

<sup>1)</sup> Класификација дјелатности Босне и Херцеговине БиХ 2010

\* коначни подаци

Табела 3: Доласци и ноћења страних туриста према земљи пребивалишта

	ДОЛАСЦИ			НОЋЕЊА			I - IX 2024	
	I-IX 2023*	I - IX 2024	Индекси I - IX 2024 I - IX 2023	I-IX 2023*	I - IX 2024	Индекси I - IX 2024 I - IX 2023	Структура ноћења у %	Просјечан број ноћења по доласку
<b>УКУПНО</b>	<b>957.959</b>	<b>1.097.474</b>	<b>114,6</b>	<b>2.040.786</b>	<b>2.269.759</b>	<b>111,2</b>	<b>100,0</b>	<b>2,1</b>
Албанија	2.678	2.468	92,2	7.940	5.585	70,3	0,2	2,3
Аустрија	28.337	28.377	100,1	56.246	53.475	95,1	2,4	1,9
Белгија	6.310	6.146	97,4	14.005	14.004	100,0	0,6	2,3
Бугарска	5.566	7.642	137,3	10.325	16.242	157,3	0,7	2,1
Црна Гора	22.538	22.745	100,9	51.053	53.187	104,2	2,3	2,3
Чешка	7.493	7.259	96,9	13.697	13.511	98,6	0,6	1,9
Данска	4.505	3.952	87,7	12.056	10.454	86,7	0,5	2,6
Естонија	580	487	84,0	1.244	1.114	89,5	0,0	2,3
Финска	1.459	1.586	108,7	2.817	3.133	111,2	0,1	2,0
Француска	16.574	16.483	99,5	48.898	53.175	108,7	2,3	3,2
Грчка	6.029	6.021	99,9	12.694	14.374	113,2	0,6	2,4
Холандија	16.633	17.001	102,2	40.470	41.122	101,6	1,8	2,4
Хрватска	124.470	126.310	101,5	275.266	284.878	103,5	12,6	2,3
Ирска	2.630	3.738	142,1	8.309	12.325	148,3	0,5	3,3
Исланд	317	248	78,2	840	575	68,5	0,0	2,3
Италија	23.890	27.976	117,1	51.131	64.454	126,1	2,8	2,3
Кипар	789	1.291	163,6	1.366	1.817	133,0	0,1	1,4
Латвија	786	592	75,3	2.442	2.188	89,6	0,1	3,7
Литванија	1.058	1.078	101,9	1.565	2.946	188,2	0,1	2,7
Луксембург	886	839	94,7	1.869	2.037	109,0	0,1	2,4
Мађарска	14.585	15.326	105,1	28.456	28.856	101,4	1,3	1,9
Малта	952	1.816	190,8	2.117	3.793	179,2	0,2	2,1
Норвешка	3.953	3.565	90,2	8.554	8.098	94,7	0,4	2,3
Њемачка	46.341	44.471	96,0	99.238	95.957	96,7	4,2	2,2
Пољска	22.416	29.737	132,7	55.424	68.564	123,7	3,0	2,3
Португал	2.094	3.161	151,0	5.009	5.414	108,1	0,2	1,7
Румунија	4.920	6.457	131,2	8.785	16.595	188,9	0,7	2,6
Русија	7.885	7.602	96,4	14.733	15.265	103,6	0,7	2,0
Сјеверна Македонија	9.740	10.204	104,8	20.425	19.279	94,4	0,8	1,9
Словачка	4.865	6.185	127,1	9.771	13.266	135,8	0,6	2,1
Словенија	57.005	56.360	98,9	124.768	121.301	97,2	5,3	2,2

(наставак на следећој страни)

(наставак)

	ДОЛАСЦИ			НОЋЕЊА			I - IX 2024	
	I - IX 2023*	I - IX 2024	Индекси I - IX 2024 I - IX 2023	I - IX 2023*	I - IX 2024	Индекси I - IX 2024 I - IX 2023	Структура ноћења у %	Просјечан број ноћења по доласку
Србија	117.068	121.563	103,8	249.458	262.143	105,1	11,5	2,2
Шпанија	9.334	11.931	127,8	20.195	23.788	117,8	1,0	2,0
Швајцарска са Лихтенштајном	11.930	11.354	95,2	24.039	23.535	97,9	1,0	2,1
Шведска	10.339	8.646	83,6	23.731	20.213	85,2	0,9	2,3
Турска	114.374	171.556	150,0	156.549	221.966	141,8	9,8	1,3
Уједињено Краљевство	11.144	17.008	152,6	28.937	44.430	153,5	2,0	2,6
Украјина	1.993	2.509	125,9	4.543	7.751	170,6	0,3	3,1
Остале европске земље	2.817	3.093	109,8	6.942	9.253	133,3	0,4	3,0
Египат	693	758	109,4	2.110	2.662	126,2	0,1	3,5
Јужноафричка Република	359	447	124,5	711	1.212	170,5	0,1	2,7
Остале афричке земље	1.787	1.528	85,5	4.507	4.950	109,8	0,2	3,2
Канада	4.985	5.957	119,5	11.216	12.834	114,4	0,6	2,2
САД	29.508	32.607	110,5	68.063	76.280	112,1	3,4	2,3
Остале сјеверно- америчке земље	791	2.434	307,7	1.591	5.373	337,7	0,2	2,2
Бразил	2.951	4.520	153,2	5.231	7.639	146,0	0,3	1,7
Остале земље Јужне и Средње Америке	5.610	5.893	105,0	9.906	11.384	114,9	0,5	1,9
Бахреин	3.923	1.082	27,6	11.216	2.738	24,4	0,1	2,5
Индија	2.427	2.649	109,1	4.962	5.110	103,0	0,2	1,9
Иран	353	267	75,6	1.082	988	91,3	0,0	3,7
Израел	10.283	10.494	102,1	24.784	27.882	112,5	1,2	2,7
Јапан	1.427	2.054	143,9	2.570	3.083	120,0	0,1	1,5
Јужна Кореја	10.563	7.423	70,3	13.939	9.944	71,3	0,4	1,3
Катар	3.762	2.795	74,3	12.278	9.212	75,0	0,4	3,3
Кина	19.413	52.446	270,2	28.077	66.852	238,1	2,9	1,3
Кувајт	13.599	14.017	103,1	51.505	49.055	95,2	2,2	3,5
Малезија	7.552	5.723	75,8	9.781	7.533	77,0	0,3	1,3
Оман	14.168	1.002	7,1	34.034	2.400	7,1	0,1	2,4
Саудијска Арабија	50.449	90.121	178,6	120.910	209.360	173,2	9,2	2,3
Уједињени Арапски Емирати	22.935	14.739	64,3	68.439	44.639	65,2	2,0	3,0
Остале азијске земље	14.149	14.223	100,5	28.459	27.325	96,0	1,2	1,9
Аустралија	7.622	7.929	104,0	16.864	18.026	106,9	0,8	2,3
Нови Зеланд	768	990	128,9	1.673	2.338	139,7	0,1	2,4
Остале земље Океаније	599	593	99,0	971	877	90,3	0,0	1,5

\* коначни подаци

## МЕТОДОЛОШКА ОБЈАШЊЕЊА

### Циљ статистичког истраживања

јесте праћење туристичке активности у комерцијалним смјештајним објектима и осигуравање међународно упоредивих података статистике туризма у БиХ у складу са важећом ЕУ регулативом за статистику туризма.

### Јединице посматрања

су сви пословни субјекти/правна лица које су према главној дјелатности регистроване да обављају дјелатност пружања смјештаја (област 55 - КД БиХ 2010), физичке особе и домаћинства која изнајмљују смјештајне објекте туристима. За потребе истраживања кориштена је Класификација дјелатности Босне и Херцеговине - КД БиХ 2010 која је у потпуности усклађена са Европском класификацијом економских дјелатности NACE Rev.2.

### Обухват

сви пословни субјекти (предузећа, обртници, задруге, установе, удружења итд.) и њихове јединице у саставу који су према КД БиХ 2010 регистровани у гранама: 55.1 (хотели и сличан смјештај), 55.2 (одмаралишта и слични објекти за краћи одмор), 55.3 (кампови и простори за камповање), 55.9 (остали смјештај); здравствене установе у којима особе саме сnose накнаду за медицинску рехабилитацију односно свој боравак; пословни субјекти који се баве посредовањем у смјештају у смјештају гостију у: сељачким домаћинствима, кућама, камповима, апартманима и собама, које непосредно изнајмљују грађани/домаћинства. Цјелокупно подручје Босне и Херцеговине је обухваћено истраживањем.

### Извор и метода прикупљања

Подаци о туристичком промету (број долазака и ноћења туриста) и смјештајним капацитетима прикупљају се редовним мјесечним извјештајем (образац ТУ-11). Извјештаји се састављају на основу евиденција у књигама гостију, пружања смјештајних услуга туристима или само посредују у пружању тих услуга.

### Дефиниције

**Туризам** је активност лица која путују и бораве у мјестима ван своје уобичајене средине, не дуже од једне године, у било које сврхе укључујући пословне, разоноду или било коју личну сврху, осим у сврху запошљавања код пословног субјекта са сједиштем у мјесту посјета.

**Турист** је свако лице које у мјесту ван свог пребивалишта, проведе најмање једну ноћ у угоститељском или другом објекту за смјештај туриста, ради одмора или рекреације, здравља, студија, спорта, религије, породице, послова, јавних мисија или скупова.

**Пребивалиште** је мјесто у којем се лице настанило с намјером да у њему стално живи.

**Домаћи туриста** је свако лице са пребивалиштем у Босни и Херцеговини која у неком мјесту у Босни и Херцеговини ван мјеста свог пребивалишта проведе најмање једну ноћ у угоститељском или другом објекту за смјештај туриста.

**Страни туриста** је свако лице са пребивалиштем изван Босне им Херцеговине која привремено борави у Босни и Херцеговини и проведе најмање једну ноћ у угоститељскоме или другом објекту за смјештај туриста.

### Симболи

- нема појаве

0,0 податак је мањи од 0,05 употребљене јединице мјере

Публикује Агенција за статистику Босне и Херцеговине, 71000 Сарајево, Зелених беретки 26

Телефон: +387 (33) 911 911 | Телефакс: +387 (33) 220 622

Електронска пошта: [бхас@бхас.гов.ба](mailto:бхас@бхас.гов.ба) | Интернетска страница: [www.бхас.гов.ба](http://www.бхас.гов.ба)

Одговорна лица:

Велимир Јукић, помоћник директора за пословне статистике

Весна Ђужић, директор

Саопћење приредила: Азра Бандер Демировић и Мирза Агић



Размислите о очувању животне средине прије штампања документа.