



Obavezni ste da prilikom dozvoljenih radnji, u svom proizvodu ili aplikaciji navedete izvor podataka.

GODINA XVIII

SARAJEVO, 06.12.2024.

BROJ 9

## POSLOVNE STATISTIKE

### Turizam, kumulativ

Period januar - oktobar 2024.

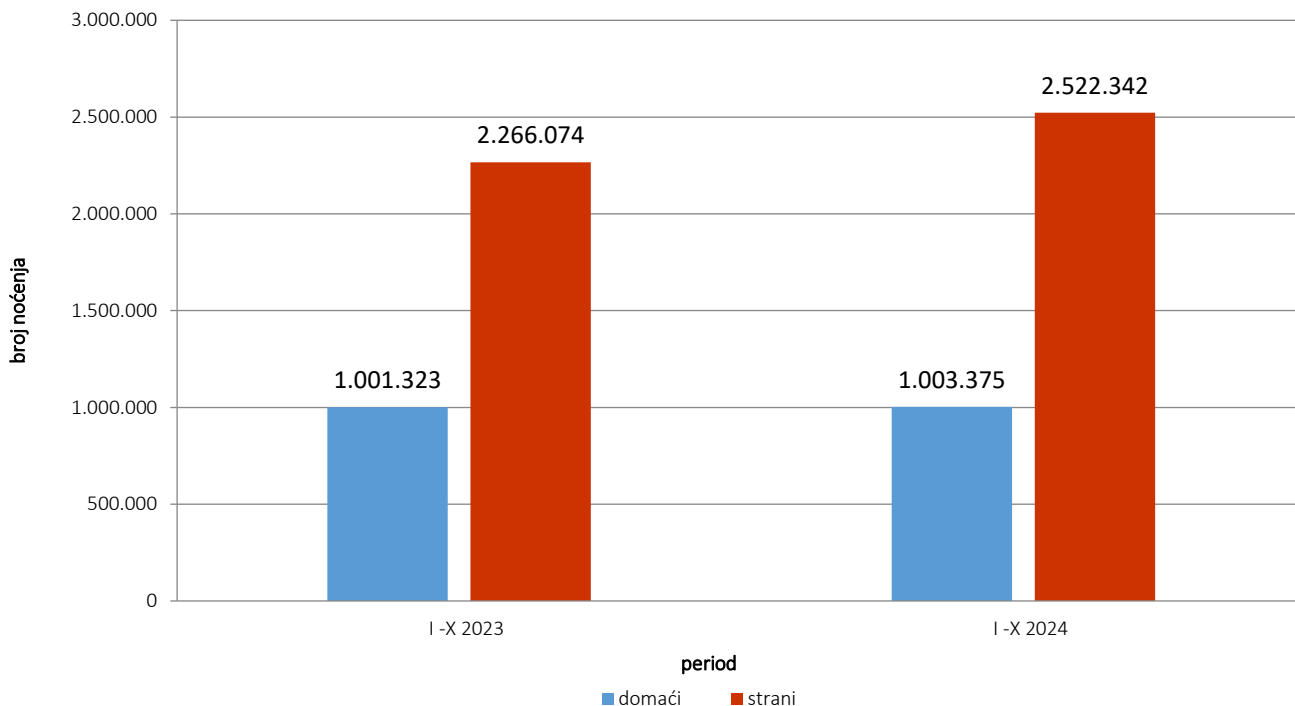
U periodu januar – oktobar 2024. turisti su ostvarili 1.696.161 posjeta, što je za 10,3% više u odnosu na isti period 2023. godine. Domaći turisti ostvarili su neznatno manje posjeta u odnosu na isti period 2023. godine, dok su strani turisti ostvarili 14,8% posjeta više u odnosu na isti period prethodne godine.

U periodu januar – oktobar 2024. turisti su ostvarili 3.525.717 noćenja, što je za 7,9% više u odnosu na isti period 2023. godine. Domaći turisti ostvarili su neznatno više noćenja u odnosu na isti period 2023. godine, dok je broj noćenja stranih turista viši za 11,3% u odnosu na isti period prethodne godine. U ukupno ostvarenom broju noćenja učešće domaćih turista je 28,5% dok učešće stranih turista iznosi 71,5%.

U strukturi noćenja stranih turista najviše noćenja ostvarili su turisti iz Hrvatske (12,6%), Srbije (11,5%), Turske (9,8), Saudijske Arabije (8,4%), Slovenije (5,7%), Njemačke (4,3%), SAD (3,5%), Kine (3,3%), te Italije i Poljske sa po (2,9%) noćenja, što predstavlja 64,9% ukupnog broja noćenja. Turisti iz ostalih zemalja ostvarili su 35,1% noćenja.

Prema vrsti smještajnog objekta najveći broj noćenja ostvaren je u okviru djelatnosti Hoteli i sličan smještaj sa učešćem od 94,1%.

Grafikon 1: Noćenja turista u periodu januar - oktobar 2023. i 2024.

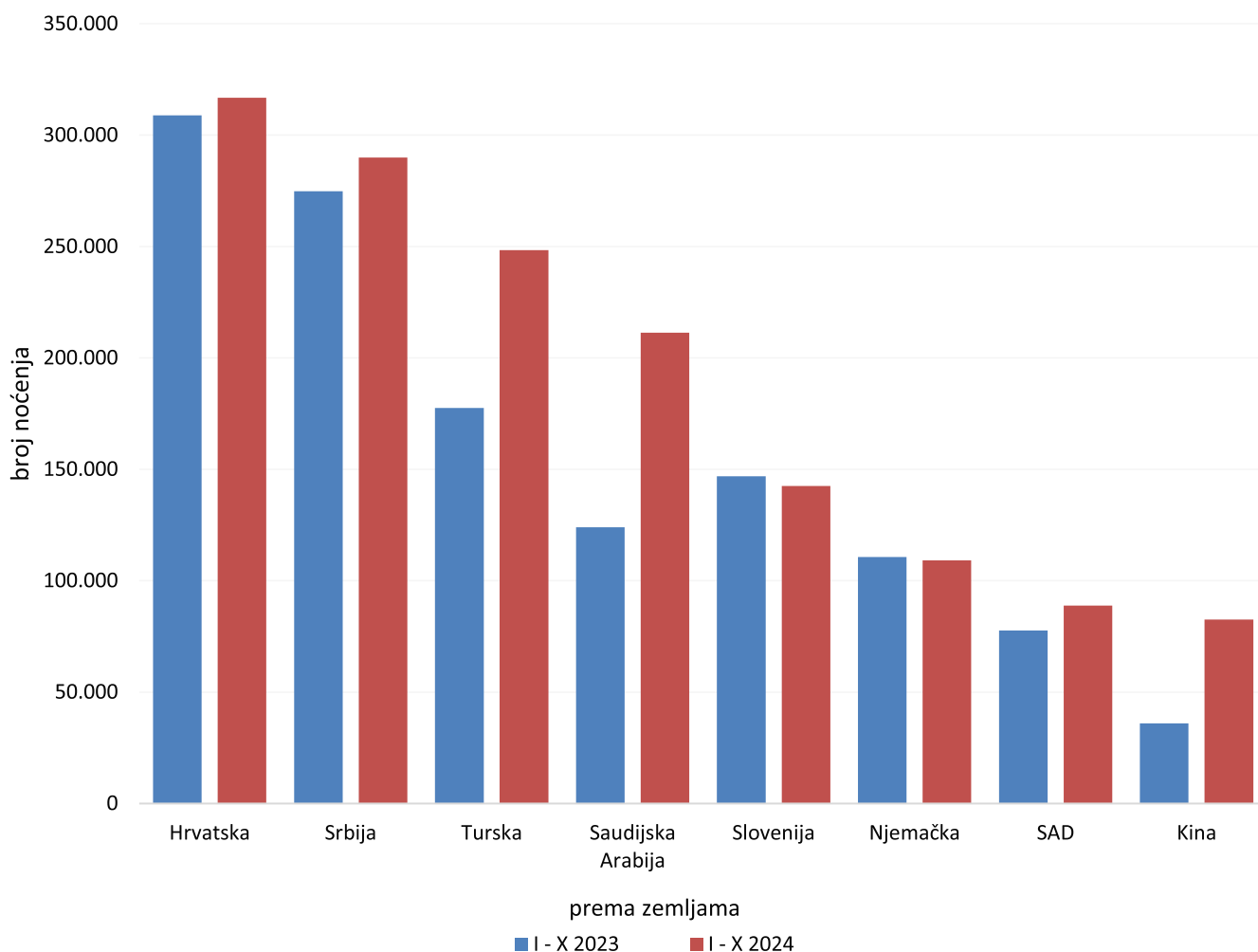


**Tabela 1: Dolasci i noćenja turista**

	DOLASCI			NOĆENJA			I – X 2024	
	I - X 2023*	I - X 2024	Indeksi $\frac{I - X 2024}{I - X 2023}$	I - X 2023*	I - X 2024	Indeksi $\frac{I - X 2024}{I - X 2023}$	Struktura noćenja %	Prosječan broj noćenja po dolasku
<b>UKUPNO</b>	<b>1.537.585</b>	<b>1.696.161</b>	<b>110,3</b>	<b>3.267.397</b>	<b>3.525.717</b>	<b>107,9</b>	<b>100,0</b>	<b>2,1</b>
<b>Domaći turisti</b>	463.815	463.754	<b>100,0</b>	1.001.323	1.003.375	100,2	28,5	2,2
<b>Strani turisti</b>	1.073.770	1.232.407	<b>114,8</b>	2.266.074	2.522.342	111,3	71,5	2,0

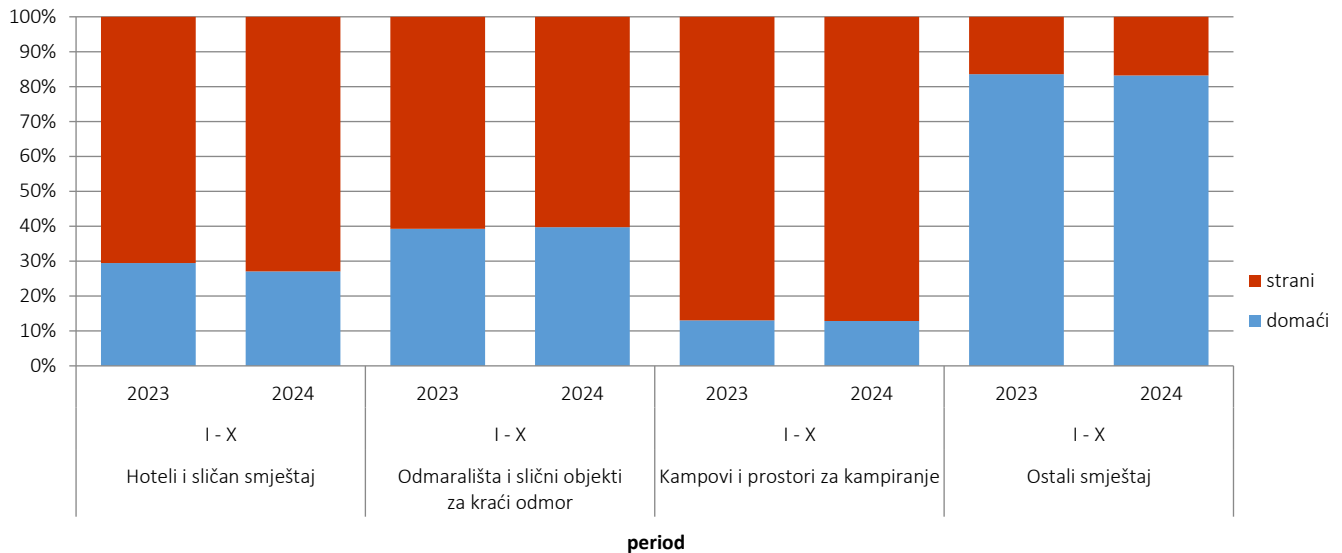
\*konačan podatak

**Grafikon 2: Noćenja stranih turista prema zemlji prebivališta, januar - oktobar 2023. i 2024.**



Po dužini boravka stranih turista u našoj zemlji na prvom mjestu su turisti iz Irana sa 3,6 noći, Egipta i Kuvajta sa po 3,5 noći, Irske sa 3,4 noći i Katara sa 3,3 noći u prosjeku.

**Grafikon 3: Struktura noćenja turista prema KD BiH<sup>1)</sup> u periodu januar - oktobar 2023. i 2024.**



**Tabela 2: Dolasci i noćenja turista prema KD BiH<sup>1)</sup>**

	DOLASCI			NOĆENJA			I - X 2024
	I - X 2023*	I - X 2024	Indeksi $\frac{I - X 2024}{I - X 2023}$	I - X 2023*	I - X 2024	Indeksi $\frac{I - X 2024}{I - X 2023}$	Struktura noćenja %
<b>UKUPNO</b>	<b>1.537.585</b>	<b>1.696.161</b>	<b>110,3</b>	<b>3.267.397</b>	<b>3.525.717</b>	<b>107,9</b>	<b>100,0</b>
Hoteli i sličan smještaj	1.474.533	1.630.038	110,5	3.078.082	3.317.549	107,8	94,1
Odmarališta i slični objekti za kraći odmor	40.350	40.216	99,7	98.725	104.217	105,6	3,0
Kampovi i prostori za kampiranje	15.567	17.827	114,5	28.147	31.514	112,0	0,9
Ostali smještaj	7.135	8.080	113,2	62.443	72.437	116,0	2,1
<b>Domaći turisti</b>	<b>463.815</b>	<b>463.754</b>	<b>100,0</b>	<b>1.001.323</b>	<b>1.003.375</b>	<b>100,2</b>	<b>28,5</b>
Hoteli i sličan smještaj	437.522	437.922	100,1	906.749	897.700	99,0	25,5
Odmarališta i slični objekti za kraći odmor	18.390	16.855	91,7	38.740	41.385	106,8	1,2
Kampovi i prostori za kampiranje	2.293	2.640	115,1	3.658	4.047	110,6	0,1
Ostali smještaj	5.610	6.337	113,0	52.176	60.243	115,5	1,7
<b>Strani turisti</b>	<b>1.073.770</b>	<b>1.232.407</b>	<b>114,8</b>	<b>2.266.074</b>	<b>2.522.342</b>	<b>111,3</b>	<b>71,5</b>
Hoteli i sličan smještaj	1.037.011	1.192.116	115,0	2.171.333	2.419.849	111,4	68,6
Odmarališta i slični objekti za kraći odmor	21.960	23.361	106,4	59.985	62.832	104,7	1,8
Kampovi i prostori za kampiranje	13.274	15.187	114,4	24.489	27.467	112,2	0,8
Ostali smještaj	1.525	1.743	114,3	10.267	12.194	118,8	0,3

<sup>1)</sup>Klasifikacija djelatnosti Bosne i Hercegovine BiH 2010

\*konačan podatak

**Tabela 3: Dolasci i noćenja stranih turista prema zemlji prebivališta**

	DOLASCI			NOĆENJA			I – X 2024	
	I - X 2023*	I - X 2024	Indeksi $\frac{I - X 2024}{I - X 2023}$	I - X 2023*	I - X 2024	Indeksi $\frac{I - X 2024}{I - X 2023}$	Struktura noćenja %	Prosječan broj noćenja po dolasku
<b>UKUPNO</b>	<b>1.073.770</b>	<b>1.232.407</b>	<b>114,8</b>	<b>2.266.074</b>	<b>2.522.342</b>	<b>111,3</b>	<b>100,0</b>	<b>2,0</b>
Albanija	3.110	2.944	94,7	9.213	6.547	71,1	0,3	2,2
Austrija	31.841	32.012	100,5	62.900	59.861	95,2	2,4	1,9
Belgija	6.651	6.557	98,6	15.053	15.191	100,9	0,6	2,3
Bugarska	6.224	8.666	139,2	11.532	18.247	158,2	0,7	2,1
Crna Gora	24.987	24.861	99,5	55.973	57.581	102,9	2,3	2,3
Češka	8.001	7.911	98,9	14.834	15.093	101,7	0,6	1,9
Danska	5.039	4.472	88,7	13.479	11.856	88,0	0,5	2,7
Estonija	643	556	86,5	1.376	1.225	89,0	0,0	2,2
Finska	1.626	1.734	106,6	3.172	3.418	107,8	0,1	2,0
Francuska	18.305	18.415	100,6	54.026	59.443	110,0	2,4	3,2
Grčka	6.356	6.816	107,2	13.174	15.840	120,2	0,6	2,3
Nizozemska	18.002	18.684	103,8	43.676	45.090	103,2	1,8	2,4
Hrvatska	140.098	141.414	100,9	308.957	316.808	102,5	12,6	2,2
Irska	3.035	4.354	143,5	9.687	14.615	150,9	0,6	3,4
Island	345	266	77,1	885	597	67,5	0,0	2,2
Italija	26.173	31.307	119,6	56.436	72.315	128,1	2,9	2,3
Kipar	809	1.354	167,4	1.407	1.974	140,3	0,1	1,5
Latvija	961	746	77,6	2.665	2.418	90,7	0,1	3,2
Litvanija	1.106	1.202	108,7	1.719	3.188	185,5	0,1	2,7
Luksemburg	969	1.319	136,1	2.093	3.131	149,6	0,1	2,4
Mađarska	16.903	18.095	107,1	32.808	33.902	103,3	1,3	1,9
Malta	968	1.848	190,9	2.153	3.846	178,6	0,2	2,1
Norveška	4.250	3.943	92,8	9.111	8.948	98,2	0,4	2,3
Njemačka	51.800	50.976	98,4	110.632	109.150	98,7	4,3	2,1
Poljska	23.757	31.600	133,0	58.782	72.150	122,7	2,9	2,3
Portugal	2.404	3.446	143,3	5.663	6.025	106,4	0,2	1,7
Rumunija	5.552	7.175	129,2	10.318	17.976	174,2	0,7	2,5
Rusija	8.558	8.390	98,0	16.118	16.634	103,2	0,7	2,0
Sjeverna Makedonija	11.781	12.227	103,8	23.995	22.958	95,7	0,9	1,9
Slovačka	5.276	6.656	126,2	10.751	14.273	132,8	0,6	2,1
Slovenija	67.523	66.991	99,2	146.872	142.613	97,1	5,7	2,1

(nastavak na sljedećoj stranici)

(nastavak)

	DOLASCI			NOĆENJA			I - X 2024	
	I - X 2023*	I - X 2024	Indeksi <u>I - X 2024</u> I - X 2023	I - X 2023*	I - X 2024	Indeksi <u>I - X 2024</u> I - X 2023	Struktura noćenja %	Prosječan broj noćenja po dolasku
Srbija	130.442	136.995	105,0	274.797	289.942	105,5	11,5	2,1
Španija	10.382	13.275	127,9	22.630	27.184	120,1	1,1	2,0
Švajcarska (uključujući i Lihtenštajn)	13.170	12.689	96,3	26.854	26.430	98,4	1,0	2,1
Švedska	11.083	9.428	85,1	25.299	22.048	87,1	0,9	2,3
Turska	129.088	190.536	147,6	177.504	248.392	139,9	9,8	1,3
Ujedinjeno Kraljevstvo	12.680	19.247	151,8	32.804	50.383	153,6	2,0	2,6
Ukrajina	2.187	2.681	122,6	4.960	8.244	166,2	0,3	3,1
Ostale evropske zemlje	3.224	3.357	104,1	7.882	9.966	126,4	0,4	3,0
Egipat	753	847	112,5	2.355	2.963	125,8	0,1	3,5
Južnoafrička Republika	412	526	127,7	800	1.432	179,0	0,1	2,7
Ostale afričke zemlje	2.074	1.811	87,3	5.061	5.881	116,2	0,2	3,2
Kanada	5.580	6.773	121,4	12.473	14.558	116,7	0,6	2,1
SAD	33.725	38.055	112,8	77.705	88.853	114,3	3,5	2,3
Ostale sjeverno- američke zemlje	959	2.847	296,9	1.898	6.101	321,4	0,2	2,1
Brazil	3.483	5.179	148,7	6.559	9.002	137,2	0,4	1,7
Ostale zemlje Južne i Srednje Amerike	6.477	7.319	113,0	11.656	13.872	119,0	0,5	1,9
Bahrein	3.993	1.143	28,6	11.366	2.892	25,4	0,1	2,5
Indija	2.915	2.931	100,5	5.847	5.636	96,4	0,2	1,9
Iran	382	279	73,0	1.150	1.015	88,3	0,0	3,6
Izrael	10.788	10.863	100,7	25.962	28.672	110,4	1,1	2,6
Japan	1.627	2.331	143,3	2.892	3.480	120,3	0,1	1,5
Južna, Koreja	12.210	8.976	73,5	16.083	12.048	74,9	0,5	1,3
Katar	3.873	2.910	75,1	12.624	9.688	76,7	0,4	3,3
Kina	25.957	65.793	253,5	35.970	82.654	229,8	3,3	1,3
Kuvajt	13.956	14.486	103,8	52.680	50.574	96,0	2,0	3,5
Malezija	10.143	7.867	77,6	12.803	10.336	80,7	0,4	1,3
Oman	15.128	1.062	7,0	36.173	2.565	7,1	0,1	2,4
Saudijska Arabija	51.806	90.947	175,6	124.027	211.322	170,4	8,4	2,3
Ujedinjeni Arapski Emirati	24.340	15.413	63,3	72.686	46.788	64,4	1,9	3,0
Ostale azijske zemlje	18.031	18.214	101,0	33.692	32.935	97,8	1,3	1,8
Australija	8.269	8.854	107,1	18.307	19.873	108,6	0,8	2,2
Novi Zeland	854	1.102	129,0	1.916	2.636	137,6	0,1	2,4
Ostale zemlje oceanije	726	734	101,1	1.199	1.064	88,7	0,0	1,4

\*konačan podatak

## METODOLOŠKA OBJAŠNENJA

### Cilj statističkog istraživanja

Svrha statističkog istraživanja jest praćenje turističke aktivnosti u komercijalnim smještajnim objektima i osiguravanje međunarodno uporedivih podataka statistike turizma u BiH u skladu sa važećom EU regulativom za statistiku turizma.

### Jedinice posmatranja

Jedinice posmatranja su svi poslovni subjekti/pravna osobe koje su prema glavnoj djelatnosti registrovane da obavljaju djelatnost pružanja smještaja (oblast 55 - KD BiH 2010), fizičke osobe te domaćinstva koja iznajmljuju smještajne objekte turistima. Za potrebe istraživanja korištena je Klasifikacija djelatnosti Bosne i Hercegovine- KD BiH 2010 koja je u potpunosti usklađena sa Evropskom klasifikacijom ekonomskih djelatnosti NACE Rev.2.

### Obuhvat

Izveštajne jedinice su svi poslovni subjekti (preduzeća, obrtnici, zadruga, ustanove, udruženja itd.) i njihove jedinice u sastavu koji su prema KD BiH 2010 registrovani u granama: 55.1 (hoteli i sličan smještaj), 55.2 (odmarališta i slični objekti za kraći odmor), 55.3 (kampovi i prostori za kampovanje), 55.9 (ostali smještaj); zdravstvene ustanove u kojima osobe same snose naknadu za medicinsku rehabilitaciju odnosno svoj boravak; poslovni subjekti koji se bave posredovanjem u smještaju gostiju u: seljačkim domaćinstvima, kućama, kampovima, apartmanima i sobama, koje neposredno iznajmljuju građani/domaćinstva. Cjelokupno područje Bosne i Hercegovine je obuhvaćeno istraživanjem.

### Izvor i metoda prikupljanja

Podaci o turističkom prometu (broj dolazaka i noćenja turista) te smještajnim kapacitetima prikupljaju se redovnim mjesečnim izvještajem (obrazac TU-11). Izvještaji se sastavljaju na osnovu evidencija u knjigama gostiju, pružanja smještajnih usluga turistima ili samo posreduju u pružanju tih usluga.

### Definicije

**Turizam** je aktivnost osoba koje putuju i borave u mjestima izvan svoje uobičajene sredine, ne duže od jedne godine, u bilo koje svrhe uključujući poslovne, razonodu ili bilo koju ličnu svrhu, osim u svrhu zapošljavanja kod poslovnog subjekta sa sjedištem u mjestu posjeta.

**Turist** je svaka osoba, koja u mjestu izvan svog prebivališta, provede najmanje jednu noć u ugostiteljskom ili drugom objektu za smještaj turista, radi odmora ili rekreacije, zdravlja, studija, sporta, religije, porodice, poslova, javnih misija ili skupova.

**Prebivalište** je mjesto u kojem se osoba nastanila s namjerom da u njemu stalno živi.

**Domaći turista** je svaka osoba sa prebivalištem u Bosni i Hercegovini koja u nekom mjestu u Bosni i Hercegovini izvan mjesta svog prebivališta provede najmanje jednu noć u ugostiteljskom ili drugom objektu za smještaj turista.

**Strani turista** je svaka osoba koja u Bosni i Hercegovini nema stalno prebivalište, a provede najmanje jednu noć u ugostiteljskom ili u drugom objektu za smještaj gostiju.

### Znakovi

- nema pojave

0,0 podatak je manji od 0,05 upotrijebljene jedinice mjere

Publikuje Agencija za statistiku Bosne i Hercegovine, 71000 Sarajevo, Zelenih beretki 26

Telefon: +387 (33) 911 911 | Telefaks: +387 (33) 220 622

Elektronska pošta: [bhas@bhas.gov.ba](mailto:bhas@bhas.gov.ba) | Internetska stranica: [www.bhas.gov.ba](http://www.bhas.gov.ba)

Odgovorne osobe:

Velimir Jukić, pomoćnik direktorice za poslovne statistike

Vesna Ćužić, direktorica

Saopćenje priredili: Azra Bander Demirović i Mirza Agić



Razmislite o očuvanju okoliša prije štampanja dokumenta.