



САОПШТЕЊЕ



Обавезни сте да приликом дозвољених радњи, у свом производу или апликацији наведете извор података.

ГОДИНА XVIII

САРАЈЕВО, 6. 12. 2024.

БРОЈ 9

ПОСЛОВНЕ СТАТИСТИКЕ

Туризам, кумулатив

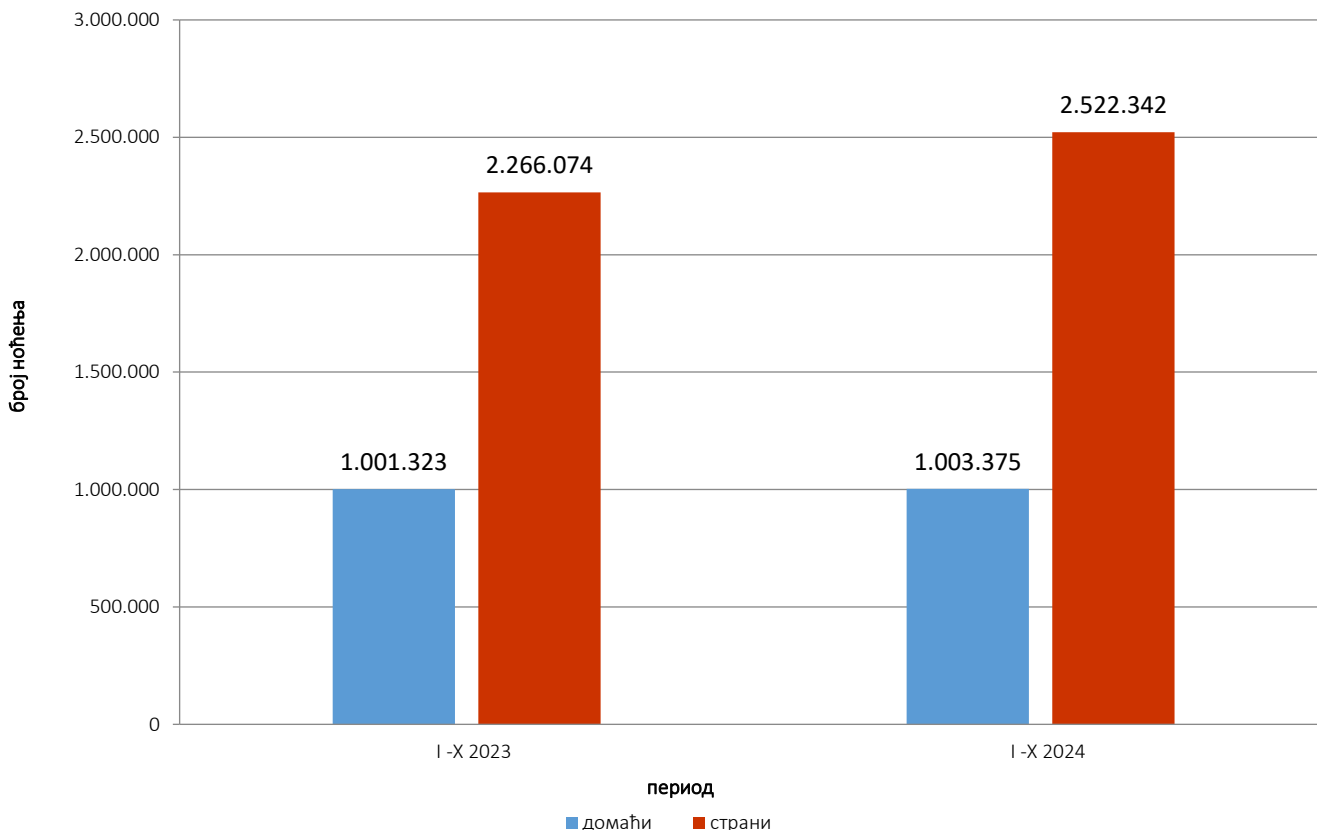
Период јануар – октобар 2024

У периоду јануар – октобар 2024. године туристи су остварили 1.696.161 посјету, што је за 10,3% више у односу на исти период 2023. године. Домаћи туристи су остварили незнатно мање посјета у односу на исти период 2023. године, док су страни туристи остварили 14,8% више посјета у односу на исти период претходне године.

У периоду јануар – октобар 2024. године туристи су остварили 3.525.717 ноћења, што је за 7,9% више у односу на исти период 2023. године. Домаћи туристи су остварили незнатно више ноћења у односу на исти период 2023. године, док је број ноћења страних туриста био виши за 11,3% у односу на исти период претходне године. У укупном броју остварених ноћења учешће домаћих туриста износи 28,5%, док учешће страних туриста износи 71,5%.

У структури ноћења страних туриста највише ноћења остварили су туристи из Хрватске (12,6%), Србије (11,5%), Турске (9,8%), Саудијске Арабије (8,4%), Словеније (5,7%), Њемачке (4,3%), САД-а (3,5%), Кине (3,3%), те Италије и Пољске са по (2,9%) ноћења, што представља 64,9% укупног броја ноћења. Туристи из осталих земаља остварили су 35,1% ноћења. Према врсти смјештајног објекта, највећи број ноћења остварен је у оквиру дјелатности Хотели и сличан смјештај са учешћем од 94,1%.

Графикон 1: Ноћења страних туриста према земљи пребивалишта, јануар - октобар 2023. и 2024.

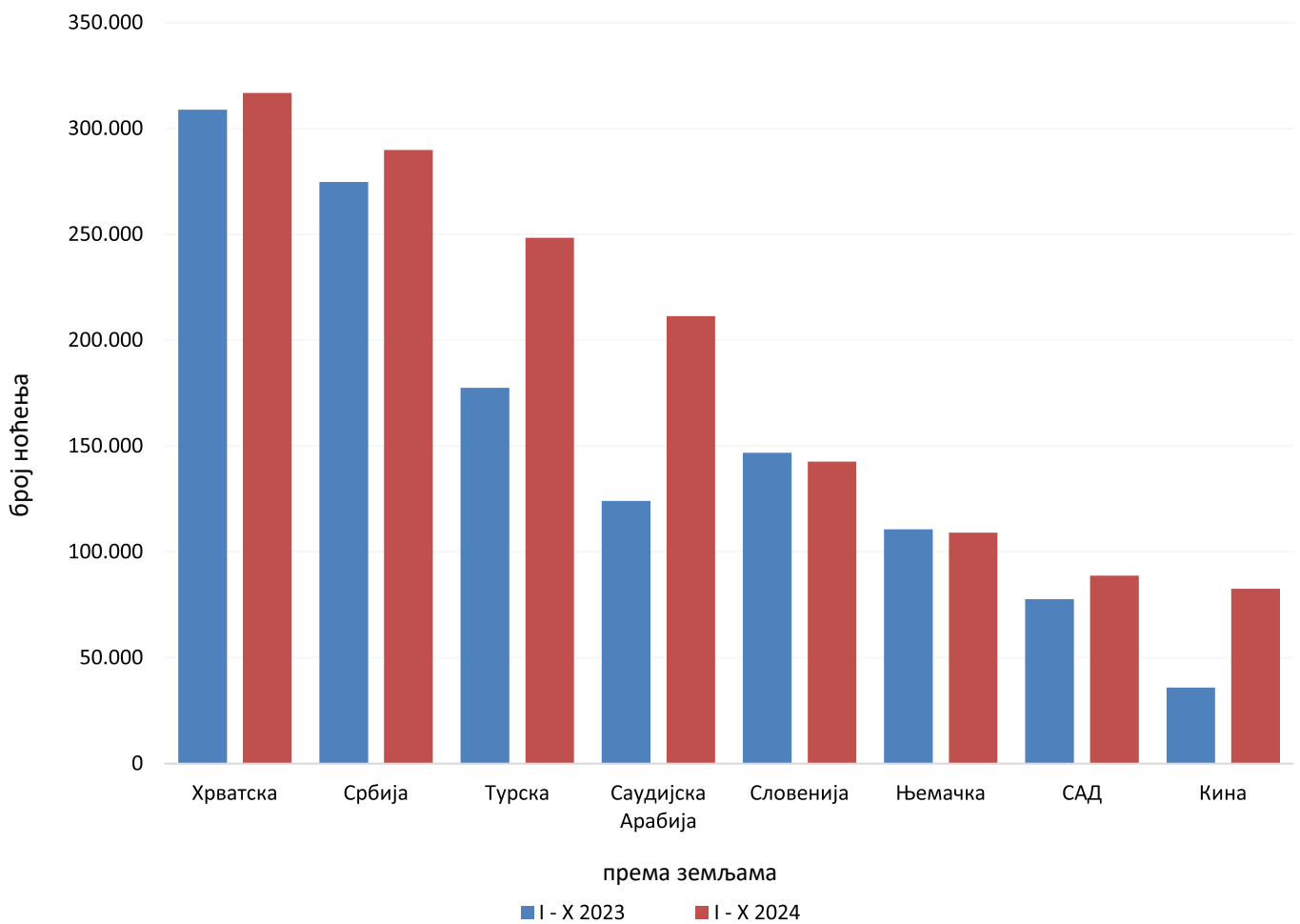


Табела 1: Доласци и ноћења туриста

	ДОЛАСЦИ			НОЋЕЊА			I - X 2024	
	I - X 2023*	I - X 2024	Индекси $\frac{I - X 2024}{I - X 2023}$	I - X 2023*	I - X 2024	Индекси $\frac{I - X 2024}{I - X 2023}$	Структура ноћења %	Просјечан број ноћења по доласку
УКУПНО	1.537.585	1.696.161	110,3	3.267.397	3.525.717	107,9	100,0	2,1
Домаћи туристи	463.815	463.754	100,0	1.001.323	1.003.375	100,2	28,5	2,2
Страни туристи	1.073.770	1.232.407	114,8	2.266.074	2.522.342	111,3	71,5	2,0

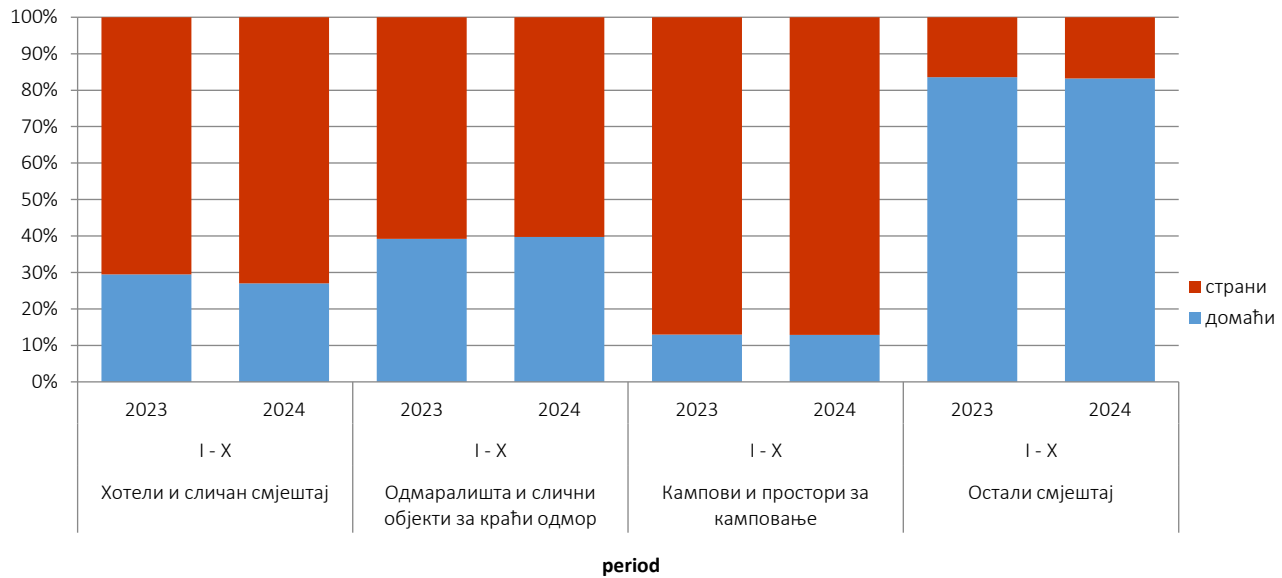
* коначни подаци

Графикон 2: Ноћења страних туриста према земљи пребивалишта јануар - октобар 2023. и 2024.



По дужини боравка страних туриста у нашој земљи, на првом мјесту су туристи из Ирана са просјеком од 3,6 ноћи, Египта и Кувајта са по 3,5 ноћи, Ирске са 3,4 ноћи и Катара са 3,3 ноћи у просјеку.

Графикон 3: Структура ноћења туриста према КД БиХ¹⁾ у периоду јануар- октобар 2023. и 2024.



Табела 2: Доласци и ноћења туриста према КД БиХ¹⁾

	ДОЛАСЦИ			НОЋЕЊА			I - X 2024
	I - X 2023*	I - X 2024	Индекси $\frac{I - X 2024}{I - X 2023}$	I - X 2023*	I - X 2024	Индекси $\frac{I - X 2024}{I - X 2023}$	Структура ноћења у %
УКУПНО	1.537.585	1.696.161	110,3	3.267.397	3.525.717	107,9	100,0
Hoteli и сличан смјештај	1.474.533	1.630.038	110,5	3.078.082	3.317.549	107,8	94,1
Одмаралишта и слични објекти за краћи одмор	40.350	40.216	99,7	98.725	104.217	105,6	3,0
Кампови и простори за камповање	15.567	17.827	114,5	28.147	31.514	112,0	0,9
Остали смјештај	7.135	8.080	113,2	62.443	72.437	116,0	2,1
Домаћи туристи	463.815	463.754	100,0	1.001.323	1.003.375	100,2	28,5
Hoteli и сличан смјештај	437.522	437.922	100,1	906.749	897.700	99,0	25,5
Одмаралишта и слични објекти за краћи одмор	18.390	16.855	91,7	38.740	41.385	106,8	1,2
Кампови и простори за камповање	2.293	2.640	115,1	3.658	4.047	110,6	0,1
Остали смјештај	5.610	6.337	113,0	52.176	60.243	115,5	1,7
Страни туристи	1.073.770	1.232.407	114,8	2.266.074	2.522.342	111,3	71,5
Hoteli и сличан смјештај	1.037.011	1.192.116	115,0	2.171.333	2.419.849	111,4	68,6
Одмаралишта и слични објекти за краћи одмор	21.960	23.361	106,4	59.985	62.832	104,7	1,8
Кампови и простори за камповање	13.274	15.187	114,4	24.489	27.467	112,2	0,8
Остали смјештај	1.525	1.743	114,3	10.267	12.194	118,8	0,3

¹⁾ Класификација дјелатности Босне и Херцеговине БиХ 2010

* коначни подаци

Табела 3: Доласци и ноћења страних туриста према земљи пребивалишта

	ДОЛАСЦИ			НОЋЕЊА			I - X 2024	
	I - X 2023*	I - X 2024	Индекси I - X 2024 I - X 2023	I - X 2023*	I - X 2024	Индекси I - X 2024 I - X 2023	Структура ноћења у %	Просјечан број ноћења по доласку
УКУПНО	1.073.770	1.232.407	114,8	2.266.074	2.522.342	111,3	100,0	2,0
Албанија	3.110	2.944	94,7	9.213	6.547	71,1	0,3	2,2
Аустрија	31.841	32.012	100,5	62.900	59.861	95,2	2,4	1,9
Белгија	6.651	6.557	98,6	15.053	15.191	100,9	0,6	2,3
Бугарска	6.224	8.666	139,2	11.532	18.247	158,2	0,7	2,1
Црна Гора	24.987	24.861	99,5	55.973	57.581	102,9	2,3	2,3
Чешка	8.001	7.911	98,9	14.834	15.093	101,7	0,6	1,9
Данска	5.039	4.472	88,7	13.479	11.856	88,0	0,5	2,7
Естонија	643	556	86,5	1.376	1.225	89,0	0,0	2,2
Финска	1.626	1.734	106,6	3.172	3.418	107,8	0,1	2,0
Француска	18.305	18.415	100,6	54.026	59.443	110,0	2,4	3,2
Грчка	6.356	6.816	107,2	13.174	15.840	120,2	0,6	2,3
Холандија	18.002	18.684	103,8	43.676	45.090	103,2	1,8	2,4
Хрватска	140.098	141.414	100,9	308.957	316.808	102,5	12,6	2,2
Ирска	3.035	4.354	143,5	9.687	14.615	150,9	0,6	3,4
Исланд	345	266	77,1	885	597	67,5	0,0	2,2
Италија	26.173	31.307	119,6	56.436	72.315	128,1	2,9	2,3
Кипар	809	1.354	167,4	1.407	1.974	140,3	0,1	1,5
Латвија	961	746	77,6	2.665	2.418	90,7	0,1	3,2
Литванија	1.106	1.202	108,7	1.719	3.188	185,5	0,1	2,7
Луксембург	969	1.319	136,1	2.093	3.131	149,6	0,1	2,4
Мађарска	16.903	18.095	107,1	32.808	33.902	103,3	1,3	1,9
Малта	968	1.848	190,9	2.153	3.846	178,6	0,2	2,1
Норвешка	4.250	3.943	92,8	9.111	8.948	98,2	0,4	2,3
Њемачка	51.800	50.976	98,4	110.632	109.150	98,7	4,3	2,1
Пољска	23.757	31.600	133,0	58.782	72.150	122,7	2,9	2,3
Португал	2.404	3.446	143,3	5.663	6.025	106,4	0,2	1,7
Румунија	5.552	7.175	129,2	10.318	17.976	174,2	0,7	2,5
Русија	8.558	8.390	98,0	16.118	16.634	103,2	0,7	2,0
Сјеверна Македонија	11.781	12.227	103,8	23.995	22.958	95,7	0,9	1,9
Словачка	5.276	6.656	126,2	10.751	14.273	132,8	0,6	2,1
Словенија	67.523	66.991	99,2	146.872	142.613	97,1	5,7	2,1

(наставак на следећој страни)
(наставак)

	ДОЛАСЦИ			НОЋЕЊА			I - X 2024	
	I - X 2023*	I - X 2024	Индекси I - X 2024 I - X 2023	I - X 2023*	I - X 2024	Индекси I - X 2024 I - X 2023	Структура ноћења у %	Просјечан број ноћења по доласку
Србија	130.442	136.995	105,0	274.797	289.942	105,5	11,5	2,1
Шпанија	10.382	13.275	127,9	22.630	27.184	120,1	1,1	2,0
Швајцарска са Лихтенштајном	13.170	12.689	96,3	26.854	26.430	98,4	1,0	2,1
Шведска	11.083	9.428	85,1	25.299	22.048	87,1	0,9	2,3
Турска	129.088	190.536	147,6	177.504	248.392	139,9	9,8	1,3
Уједињено Краљевство	12.680	19.247	151,8	32.804	50.383	153,6	2,0	2,6
Украјина	2.187	2.681	122,6	4.960	8.244	166,2	0,3	3,1
Остале европске земље	3.224	3.357	104,1	7.882	9.966	126,4	0,4	3,0
Египат	753	847	112,5	2.355	2.963	125,8	0,1	3,5
Јужноафричка Република	412	526	127,7	800	1.432	179,0	0,1	2,7
Остале афричке земље	2.074	1.811	87,3	5.061	5.881	116,2	0,2	3,2
Канада	5.580	6.773	121,4	12.473	14.558	116,7	0,6	2,1
САД	33.725	38.055	112,8	77.705	88.853	114,3	3,5	2,3
Остале сјеверно- америчке земље	959	2.847	296,9	1.898	6.101	321,4	0,2	2,1
Бразил	3.483	5.179	148,7	6.559	9.002	137,2	0,4	1,7
Остале земље Јужне и Средње Америке	6.477	7.319	113,0	11.656	13.872	119,0	0,5	1,9
Бахреин	3.993	1.143	28,6	11.366	2.892	25,4	0,1	2,5
Индија	2.915	2.931	100,5	5.847	5.636	96,4	0,2	1,9
Иран	382	279	73,0	1.150	1.015	88,3	0,0	3,6
Израел	10.788	10.863	100,7	25.962	28.672	110,4	1,1	2,6
Јапан	1.627	2.331	143,3	2.892	3.480	120,3	0,1	1,5
Јужна Кореја	12.210	8.976	73,5	16.083	12.048	74,9	0,5	1,3
Катар	3.873	2.910	75,1	12.624	9.688	76,7	0,4	3,3
Кина	25.957	65.793	253,5	35.970	82.654	229,8	3,3	1,3
Кувајт	13.956	14.486	103,8	52.680	50.574	96,0	2,0	3,5
Малезија	10.143	7.867	77,6	12.803	10.336	80,7	0,4	1,3
Оман	15.128	1.062	7,0	36.173	2.565	7,1	0,1	2,4
Саудијска Арабија	51.806	90.947	175,6	124.027	211.322	170,4	8,4	2,3
Уједињени Арапски Емирати	24.340	15.413	63,3	72.686	46.788	64,4	1,9	3,0
Остале азијске земље	18.031	18.214	101,0	33.692	32.935	97,8	1,3	1,8
Аустралија	8.269	8.854	107,1	18.307	19.873	108,6	0,8	2,2
Нови Зеланд	854	1.102	129,0	1.916	2.636	137,6	0,1	2,4
Остале земље Океаније	726	734	101,1	1.199	1.064	88,7	0,0	1,4

* коначни подаци

МЕТОДОЛОШКА ОБЈАШЊЕЊА

Циљ статистичког истраживања

јесте праћење туристичке активности у комерцијалним смјештајним објектима и осигуравање међународно упоредивих података статистике туризма у БиХ у складу са важећом ЕУ регулативом за статистику туризма.

Јединице посматрања

су сви пословни субјекти/правна лица које су према главној дјелатности регистроване да обављају дјелатност пружања смјештаја (област 55 - КД БиХ 2010), физичка лица и домаћинства која изнајмљују смјештајне објекте туристима. За потребе истраживања кориштена је Класификација дјелатности Босне и Херцеговине - КД БиХ 2010 која је у потпуности усклађена са Европском класификацијом економских дјелатности NACE Rev.2.

Обухват

сви пословни субјекти (предузећа, обртници, задруге, установе, удружења итд.) и њихове јединице у саставу који су према КД БиХ 2010 регистровани у гранама: 55.1 (хотели и сличан смјештај), 55.2 (одмаралишта и слични објекти за краћи одмор), 55.3 (кампови и простори за камповање), 55.9 (остали смјештај); здравствене установе у којима особе саме сnose накнаду за медицинску рехабилитацију односно свој боравак; пословни субјекти који се баве посредовањем у смјештају у смјештају гостију у: сељачким домаћинствима, кућама, камповима, апартманима и собама, које непосредно изнајмљују грађани/домаћинства. Цјелокупно подручје Босне и Херцеговине је обухваћено истраживањем.

Извор и метода прикупљања

Подаци о туристичком промету (број долазака и ноћења туриста) и смјештајним капацитетима прикупљају се редовним мјесечним извјештајем (образац ТУ-11). Извјештаји се састављају на основу евиденција у књигама гостију, пружања смјештајних услуга туристима или само посредују у пружању тих услуга.

Дефиниције

Туризам је активност лица која путују и бораве у мјестима ван своје уобичајене средине, не дуже од једне године, у било које сврхе укључујући пословне, разоноду или било коју личну сврху, осим у сврху запошљавања код пословног субјекта са сједиштем у мјесту посјета.

Турист је свако лице које у мјесту ван свог пребивалишта, проведе најмање једну ноћ у угоститељском или другом објекту за смјештај туриста, ради одмора или рекреације, здравља, студија, спорта, религије, породице, послова, јавних мисија или скупова.

Пребивалиште је мјесто у којем се лице настанило с намјером да у њему стално живи.

Домаћи туриста је свако лице са пребивалиштем у Босни и Херцеговини која у неком мјесту у Босни и Херцеговини ван мјеста свог пребивалишта проведе најмање једну ноћ у угоститељском или другом објекту за смјештај туриста.

Страни туриста је свако лице са пребивалиштем изван Босне и Херцеговине која привремено борави у Босни и Херцеговини и проведе најмање једну ноћ у угоститељскоме или другом објекту за смјештај туриста.

Симболи

- нема појаве

0,0 податак је мањи од 0,05 употребљене јединице мјере

Публикује Агенција за статистику Босне и Херцеговине, 71000 Сарајево, Зелених беретки 26

Телефон: +387 (33) 911 911 | Телефакс: +387 (33) 220 622

Електронска пошта: бхас@бхас.гов.ба | Интернетска страница: www.бхас.гов.ба

Одговорна лица:

Велимир Јукић, помоћник директора за пословне статистике

Весна Ђужић, директор

Саопштење приредили: Азра Бандер Демировић и Мирза Агић



Размислите о очувању животне средине прије штампања документа.