



SAOPĆENJE

FIRST RELEASE



Obavezni ste da prilikom dozvoljenih radnji, u svom proizvodu ili aplikaciji navedete izvor podataka.
You are required to specify a data source when allowed in your product or application.

GODINA / YEAR : XVI

SARAJEVO, 28.02.2025.

BROJ 1 / NUMBER : 1

DEMOGRAFIJA I SOCIJALNE STATISTIKE *DEMOGRAPHY AND SOCIAL STATISTICS*

UNUTRAŠNJE MIGRACIJE U BOSNI I HERCEGOVINI ZA 2024. GODINU

INTERNAL MIGRATION IN BOSNIA AND HERZEGOVINA FOR 2024

U ovom saopćenju dati su podaci o unutrašnjim migracionim kretanjima stanovništva Bosne i Hercegovine za 2024 godinu. Obuhvaćeni su svi stanovnici, po spolnoj i starosnoj strukturi, koji su registrovali promjenu njihovog prebivališta, uključujući kretanja između entiteta i Brčko distrikta.

Na nivou Bosne i Hercegovine broj doseljenih/odseljenih stanovnika iznosio je 32.080. Od toga, broj doseljenih u:

- FBiH iznosi 21.678, što u odnosu na isti period prošle godine pokazuje povećanje za 6,8 %;
- Republici Srpskoj je 9.919, što u odnosu na isti period prošle godine pokazuje povećanje za 8,3 %;
- Brčko distrikt iznosi 483, što u odnosu na isti period prošle godine pokazuje smanjenje za -4,5 %.

Za isti period broj odseljenih iz:

- FBiH je 21.772. što u odnosu na isti period prošle godine pokazuje povećanje za 7,1 %;
- RS je 9.664. što u odnosu na isti period prošle godine pokazuje povećanje za 8,0 %;
- Brčko distrikta je 644. stanovnika što u odnosu na isti period prošle godine pokazuje smanjenje za -4,2 %.

Ukupni migracioni saldo Republike Srpske je 393, Federacije Bosne i Hercegovine - 94, a Brčko distrikta je - 161.

Najveći broj preseljenog stanovništva unutar Bosne i Hercegovine bilo je starosti od 20-39 godina (13.910 stanovnika) što predstavlja 43,4 % ukupnih kretanja. Posmatrano prema spolnoj strukturi, udio ženske populacije u ukupnim migracionim kretanjima iznosio je 18.654 ili 58,2 %, a muške 13.426 ili 41,8 %.

This release presents data on internal migration in Bosnia and Herzegovina for 2024. It includes whole population, by sex and age structure, that preregistered their place of residence including migration between both entities and Brcko District.

At level of Bosnia and Herzegovina population number of immigration/emigration is 32.080. Thereof, number of immigrants to :

- Federation of BiH is 21.678. It indicates a increase of 6,8% in comparison to the same period last year;
- Republika Srpska is 9.919. It indicates an increase of 8,3 %, in comparison to the same period last year;
- Brcko District is 483. It indicate an decrease of -4,5 % in comparison to the same period last year.

For the same period ,number of emigrants from;

- Federation of BiH 21.772. It indicate an increase of 7,1 % in comparison to the same period last year;
- Republika Srpska is 9.664. It indicate an increase of 8,0 % in comparison to the same period last year;
- Brcko District is 644. It indicate a decrease of -4,2 % in comparison to the same period last year.

Total net migration in Republika Srpska is 393 , in Federation of BiH -94 , and in Brcko District is -161.

Majority migrants in Bosnia and Herzegovina were persons between 20-39 years of age (13.910 people) which represent 43,4 % of total migration.

In regard to gender structure, share of female population in total migration is 18.654 or 58,2 % and male 13.426 or 41,8 %.

1. Pregled migracionih kretanja u BiH za 2024. godinu
The overview of BiH population migration for 2024

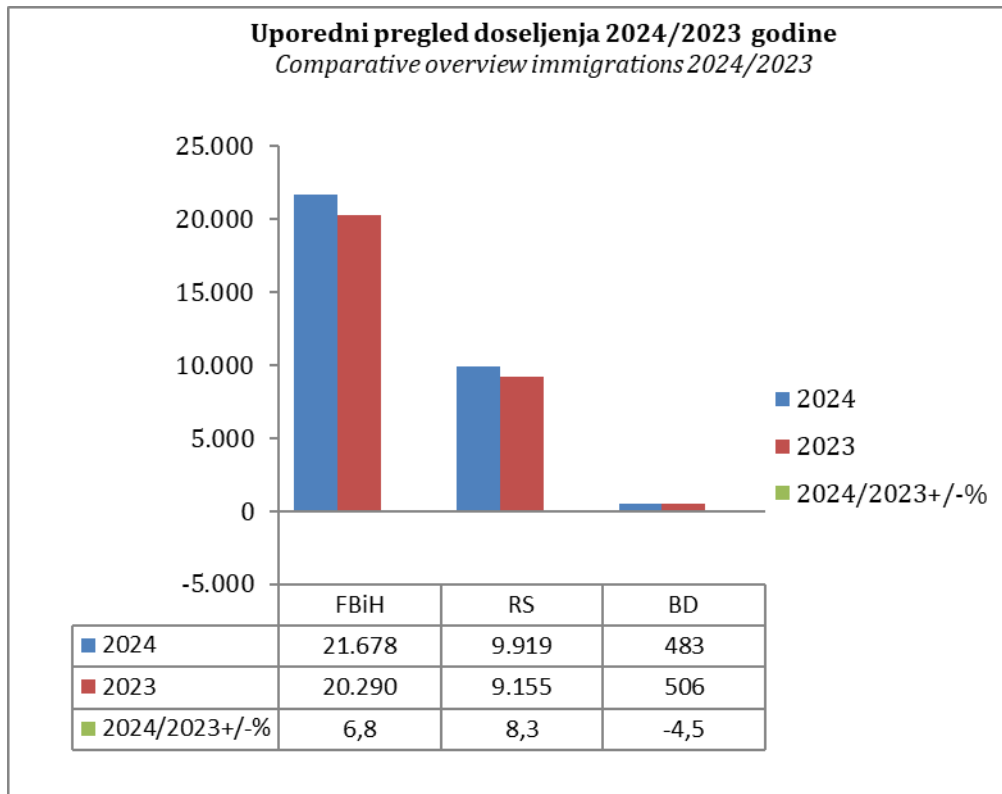
Odseljeni iz <i>Emigrants from</i>	Doseljeni u/Immigrants to			
	Ukupno BiH <i>Total BiH</i>	Federacija BiH <i>Federation of BiH</i>	Republika Srpska <i>Republika Srpska</i>	Brčko distrikt <i>Brcko District</i>
Ukupno BiH	32.080	21.678	9.919	483
Federacija BiH	21.772	19.098	2.421	253
Republika Srpska	9.664	2.272	7.162	230
Brčko distrikt	644	308	336	0

2. Uporedni pregled migracionih kretanja u BiH za 2024 i 2023. godinu
Comparative overview of BiH population migration for 2024 i 2023

godina <i>year</i>	Odseljeni iz <i>Emigrants from</i>	Doseljeni u/Immigrants to			
		Ukupno BiH <i>Total BiH</i>	Federacija BiH <i>Federation of BiH</i>	Republika Srpska <i>Republika Srpska</i>	Brčko distrikt <i>Brcko District</i>
2024	Ukupno BiH	32.080	21.678	9.919	483
2023	<i>Total BiH</i>	29.951	20.290	9.155	506
2024	Federacija BiH	21.772	19.098	2.421	253
2023	<i>Federation of BiH</i>	20.331	17.661	2.410	260
2024	Republika Srpska	9.664	2.272	7.162	230
2023	<i>Republika Srpska</i>	8.948	2.319	6.383	246
2024	Brčko distrikt	644	308	336	0
2023	<i>Brcko District</i>	672	310	362	0

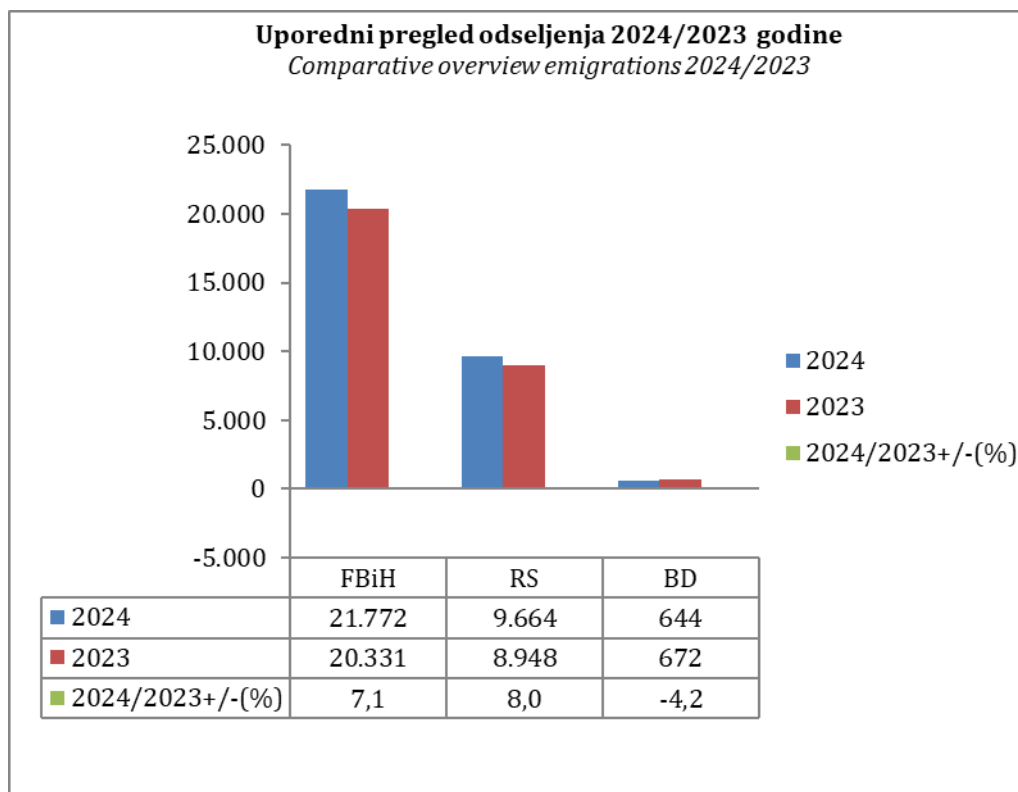
Grafikon 1

Graph 1



Grafikon 2

Graph 2

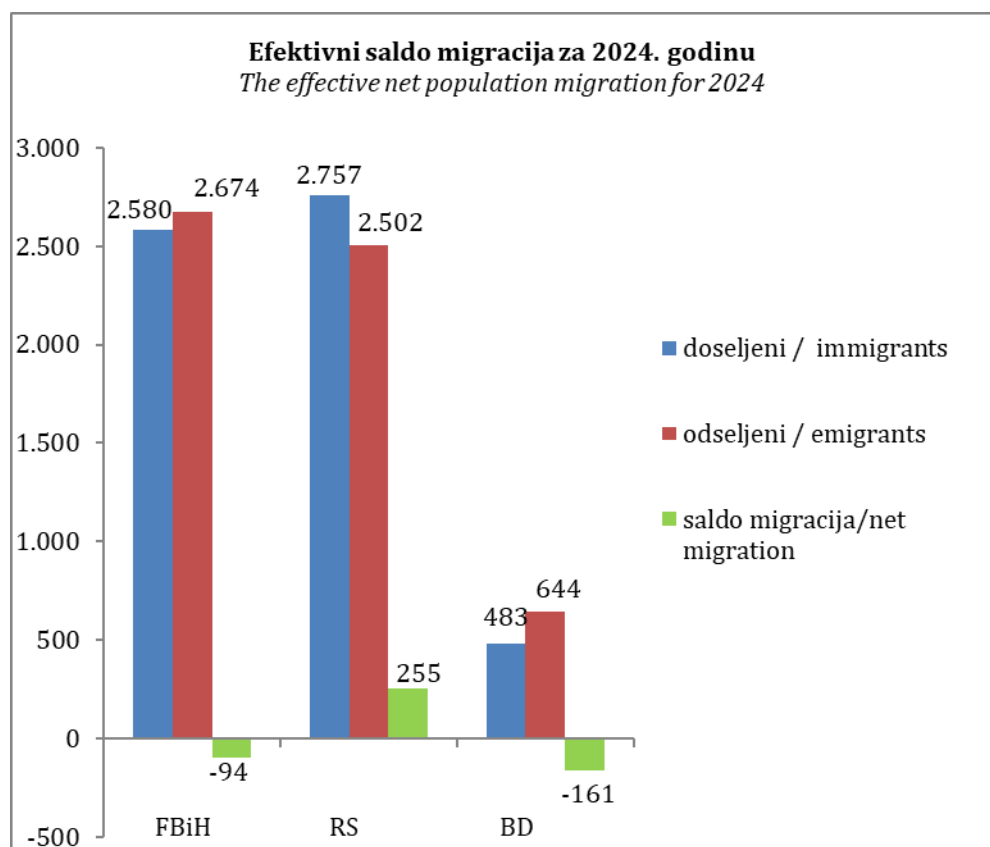


3. Efektivni saldo migracija stanovništva za 2024. godinu

The effective net population migration for 2024

Vrsta migracije <i>Type of migration</i>	Federacija BiH <i>Federation of BiH</i>	Republika Srpska <i>Republika Srpska</i>	Brčko distrikt <i>Brcko District</i>
doseljeni <i>immigrants</i>	2.580	2.757	483
odseljeni <i>emigrants</i>	2.674	2.502	644
saldo migracija <i>net migration</i>	-94	255	-161

Grafikon 3
Graph 3



4. Saldo migracija stanovništva unutar BiH, prema FBiH, RS, Brčko distriktu za 2024. godinu

Net migration of the population inside BiH, by FBiH, RS, Brcko District for 2024

Doseljeni u/ Odseljeni iz	Ukupno/ Total	Federacija BiH Federation of BiH	Republika Srpska Republika Srpska	Brčko distrikt Brcko District	Immigrants to/ Emigrants from
Federacija BiH					Federation of BiH
doseljeni	21.768	19.098	2.272	308	immigrants
odseljeni	21.772	19.098	2.421	253	emigrants
saldo	-94	0	-149	55	net migration
Republika Srpska					Republika Srpska
doseljeni	9.919	2.421	7.162	336	immigrants
odseljeni	9.664	2.272	7.162	230	emigrants
saldo	255	149	0	106	net migration
Brčko distrikt					Brcko District
doseljeni	483	253	230	0	immigrants
odseljeni	644	308	336	0	emigrants
saldo	-161	-55	-106	0	net migration

5. Saldo migracija stanovništva Bosne i Hercegovine prema starosnoj grupi za 2024. godinu

Net migration of the population inside BiH by age group for 2024

doseljeni u/immigrants to odseljeni iz/emigrants from	Starosna grupe / Age group																		
	Ukupno Total	0-4	5-9	10-14	15-19	20-24	25-29	30-34	35-39	40-44	45-49	50-54	55-59	60-64	65-69	70-74	75-79	80-84	85+
Bosna i Hercegovina																			
doseljeni/immigrants to	32.080	1.522	1.393	936	2.072	3.248	4.880	3.072	2.710	2.379	1.998	1.653	1.470	1.709	1.486	714	372	263	203
odseljeni/emigrants from	32.080	1.522	1.393	936	2.072	3.248	4.880	3.072	2.710	2.379	1.998	1.653	1.470	1.709	1.486	714	372	263	203
saldo/net migration	0	0	0	0	0	0	0	0	0	0	0	0	0	0	0	0	0	0	0
Federacija BiH																			
doseljeni/immigrants to	21.678	1.048	1.027	676	1.376	2.339	3.512	2.068	1.832	1.501	1.314	1.072	931	1.125	938	412	211	176	120
odseljeni/emigrants from	21.772	1.032	1.004	679	1.380	2.284	3.478	2.061	1.824	1.513	1.326	1.099	949	1.131	988	456	243	181	144
saldo/net migration	-94	16	23	-3	-4	55	34	7	8	-12	-12	-27	-18	-6	-50	-44	-32	-5	-24
Republika Srpska																			
doseljeni/immigrants to	9.919	451	348	242	634	849	1.300	956	840	854	663	560	517	568	530	290	150	86	81
odseljeni/emigrants from	9.664	448	362	243	645	896	1.310	957	831	810	632	522	479	538	473	252	127	81	58
saldo/net migration	255	3	-14	-1	-11	-47	-10	-1	9	44	31	38	38	30	57	38	23	5	23
Brčko distrikt																			
doseljeni/immigrants to	483	23	18	18	62	60	68	48	38	24	21	21	22	16	18	12	11	1	2
odseljeni/emigrants from	644	42	27	14	47	68	92	54	55	56	40	32	42	40	25	6	2	1	1
saldo/net migration	-161	-19	-9	4	15	-8	-24	-6	-17	-32	-19	-11	-20	-24	-7	6	9	0	1

6. Broj doseljenih prema spolu i starosnoj grupi za 2024. godinu

Number of immigrants by sex and age group for 2024

Doseljeni u <i>Immigrants to</i>	Starosna grupa / <i>Age group</i>																		
	Ukupno <i>Total</i>	0-4	5-9	10-14	15-19	20-24	25-29	30-34	35-39	40-44	45-49	50-54	55-59	60-64	65-69	70-74	75-79	80-84	85+
Ukupno BiH																			
ukupno/total	32.080	1.522	1.393	936	2.072	3.248	4.880	3.072	2.710	2.379	1.998	1.653	1.470	1.709	1.486	714	372	263	203
muški/male	13.426	778	674	441	885	780	1.491	1.194	1.214	1.160	1.019	821	751	863	699	330	170	90	66
ženski/female	18.654	744	719	495	1.187	2.468	3.389	1.878	1.496	1.219	979	832	719	846	787	384	202	173	137
Federacija BiH																			
ukupno/total	21.678	1.048	1.027	676	1.376	2.339	3.512	2.068	1.832	1.501	1.314	1.072	931	1.125	938	412	211	176	120
muški/male	8.770	539	490	311	561	491	1.052	776	799	725	635	517	471	567	461	178	93	63	41
ženski/female	12.908	509	537	365	815	1.848	2.460	1.292	1.033	776	679	555	460	558	477	234	118	113	79
Republika Srpska																			
ukupno/total	9.919	451	348	242	634	849	1.300	956	840	854	663	560	517	568	530	290	150	86	81
muški/male	4.455	224	175	121	303	268	419	396	399	426	369	292	271	289	232	146	73	27	25
ženski/female	5.464	227	173	121	331	581	881	560	441	428	294	268	246	279	298	144	77	59	56
Brčko distrikt																			
ukupno/total	483	23	18	18	62	60	68	48	38	24	21	21	22	16	18	12	11	1	2
muški/male	201	15	9	9	21	21	20	22	16	9	15	12	9	7	6	6	4	0	0
ženski/female	282	8	9	9	41	39	48	26	22	15	6	9	13	9	12	6	7	1	2

6.1. Broj doseljenih u Federaciju BiH, prema spolu i starosnoj grupi za 2024. godinu

Number of immigrants in Federation of BiH, by sex and age group for 2024

Odseljeni iz <i>Emigrants from</i>	Starosna grupa / <i>Age group</i>																		
	Ukupno <i>Total</i>	0-4	5-9	10-14	15-19	20-24	25-29	30-34	35-39	40-44	45-49	50-54	55-59	60-64	65-69	70-74	75-79	80-84	85+
Ukupno																			
ukupno/total	21.678	1.048	1.027	676	1.376	2.339	3.512	2.068	1.832	1.501	1.314	1.072	931	1.125	938	412	211	176	120
muški/male	8.770	539	490	311	561	491	1.052	776	799	725	635	517	471	567	461	178	93	63	41
ženski/female	12.908	509	537	365	815	1.848	2.460	1.292	1.033	776	679	555	460	558	477	234	118	113	79
Federacija BiH																			
ukupno/total	19.098	972	943	614	1.216	2.066	3.227	1.895	1.643	1.297	1.149	910	777	914	768	329	159	130	89
muški/male	7.520	500	459	278	490	411	961	680	702	615	538	429	369	445	361	140	68	47	27
ženski/female	11.578	472	484	336	726	1.655	2.266	1.215	941	682	611	481	408	469	407	189	91	83	62
Republika Srpska																			
ukupno/total	2.272	52	67	57	144	236	230	144	165	178	150	149	141	190	160	81	51	46	31
muški/male	1.114	27	26	29	63	67	72	79	86	100	90	81	94	112	97	37	24	16	14
ženski/female	1.158	25	41	28	81	169	158	65	79	78	60	68	47	78	63	44	27	30	17
Brčko distrikt																			
ukupno/total	308	24	17	5	16	37	55	29	24	26	15	13	13	21	10	2	1	0	0
muški/male	136	12	5	4	8	13	19	17	11	10	7	7	8	10	3	1	1	0	0
ženski/female	172	12	12	1	8	24	36	12	13	16	8	6	5	11	7	1	0	0	0

6.2. Broj doseljenih u Republiku Srpsku, prema spolu i starosnoj grupi za 2024. godinu

Number of immigrants in Republika Srpska, by sex and age group for 2024

Odseljeni iz <i>Emigrants from</i>	Starosna grupa / <i>Age group</i>																		
	Ukupno <i>Total</i>	0-4	5-9	10-14	15-19	20-24	25-29	30-34	35-39	40-44	45-49	50-54	55-59	60-64	65-69	70-74	75-79	80-84	85+
Ukupno																			
ukupno/total	9.919	451	348	242	634	849	1.300	956	840	854	663	560	517	568	530	290	150	86	81
muški/male	4.455	224	175	121	303	268	419	396	399	426	369	292	271	289	232	146	73	27	25
ženski/female	5.464	227	173	121	331	581	881	560	441	428	294	268	246	279	298	144	77	59	56
Federacija BiH																			
ukupno/total	2.421	45	50	57	143	181	211	144	166	201	166	177	158	210	211	119	77	51	54
muški/male	1.243	23	25	31	64	81	99	79	98	111	89	103	97	120	94	66	35	14	14
ženski/female	1.178	22	25	26	79	100	112	65	68	90	77	74	61	90	117	53	42	37	40
Republika Srpska																			
ukupno/total	7.162	388	288	176	460	637	1.052	787	643	623	472	364	330	339	304	167	72	34	26
muški/male	3.042	193	147	84	222	179	303	305	286	296	259	181	157	159	132	79	37	12	11
ženski/female	4.120	195	141	92	238	458	749	482	357	327	213	183	173	180	172	88	35	22	15
Brčko distrikt																			
ukupno/total	336	18	10	9	31	31	37	25	31	30	25	19	29	19	15	4	1	1	1
muški/male	170	8	3	6	17	8	17	12	15	19	21	8	17	10	6	1	1	1	0
ženski/female	166	10	7	3	14	23	20	13	16	11	4	11	12	9	9	3	0	0	1

7. Broj odseljenih prema spolu i starosnoj grupi za 2024. godinu

Number of emigrants by sex and age group for 2024

Odseljeni iz <i>Emigrants from</i>	Starosna grupa / <i>Age group</i>																		
	Ukupno <i>Total</i>	0-4	5-9	10-14	15-19	20-24	25-29	30-34	35-39	40-44	45-49	50-54	55-59	60-64	65-69	70-74	75-79	80-84	85+
Ukupno BiH																			
ukupno/total	32.080	1.522	1.393	936	2.072	3.248	4.880	3.072	2.710	2.379	1.998	1.653	1.470	1.709	1.486	714	372	263	203
muški/male	13.426	778	674	441	885	780	1.491	1.194	1.214	1.160	1.019	821	751	863	699	330	170	90	66
ženski/female	18.654	744	719	495	1.187	2.468	3.389	1.878	1.496	1.219	979	832	719	846	787	384	202	173	137
Federacija BiH																			
ukupno/total	21.772	1.032	1.004	679	1.380	2.284	3.478	2.061	1.824	1.513	1.326	1.099	949	1.131	988	456	243	181	144
muški/male	8.872	534	490	313	561	505	1.071	770	807	732	635	537	473	570	456	210	106	61	41
ženski/female	12.900	498	514	366	819	1.779	2.407	1.291	1.017	781	691	562	476	561	532	246	137	120	103
Republika Srpska																			
ukupno/total	9.664	448	362	243	645	896	1.310	957	831	810	632	522	479	538	473	252	127	81	58
muški/male	4.248	224	176	118	299	254	384	395	381	399	356	269	253	273	234	118	62	28	25
ženski/female	5.416	224	186	125	346	642	926	562	450	411	276	253	226	265	239	134	65	53	33
Brčko distrikt																			
ukupno/total	644	42	27	14	47	68	92	54	55	56	40	32	42	40	25	6	2	1	1
muški/male	306	20	8	10	25	21	36	29	26	29	28	15	25	20	9	2	2	1	0
ženski/female	338	22	19	4	22	47	56	25	29	27	12	17	17	20	16	4	0	0	1

7.1. Broj odseljenih iz Federacije BiH, prema spolu i starosnoj grupi za 2024. godinu

Number of emigrants from Federation of BiH, by sex and age group for 2024

Dospeljeni u <i>Immigrants to</i>	Starosna grupa / <i>Age group</i>																		
	Ukupno <i>Total</i>	0-4	5-9	10-14	15-19	20-24	25-29	30-34	35-39	40-44	45-49	50-54	55-59	60-64	65-69	70-74	75-79	80-84	85+
Ukupno																			
ukupno/total	21.772	1.032	1.004	679	1.380	2.284	3.478	2.061	1.824	1.513	1.326	1.099	949	1.131	988	456	243	181	144
muški/male	8.872	534	490	313	561	505	1.071	770	807	732	635	537	473	570	456	210	106	61	41
ženski/female	12.900	498	514	366	819	1.779	2.407	1.291	1.017	781	691	562	476	561	532	246	137	120	103
Federacija BiH																			
ukupno/total	19.098	972	943	614	1.216	2.066	3.227	1.895	1.643	1.297	1.149	910	777	914	768	329	159	130	89
muški/male	7.520	500	459	278	490	411	961	680	702	615	538	429	369	445	361	140	68	47	27
ženski/female	11.578	472	484	336	726	1.655	2.266	1.215	941	682	611	481	408	469	407	189	91	83	62
Republika Srpska																			
ukupno/total	2.421	45	50	57	143	181	211	144	166	201	166	177	158	210	211	119	77	51	54
muški/male	1.243	23	25	31	64	81	99	79	98	111	89	103	97	120	94	66	35	14	14
ženski/female	1.178	22	25	26	79	100	112	65	68	90	77	74	61	90	117	53	42	37	40
Brčko distrikt																			
ukupno/total	253	15	11	8	21	37	40	22	15	15	11	12	14	7	9	8	7	0	1
muški/male	109	11	6	4	7	13	11	11	7	6	8	5	7	5	1	4	3	0	0
ženski/female	144	4	5	4	14	24	29	11	8	9	3	7	7	2	8	4	4	0	1

7.2. Broj odseljenih iz Republike Srpske, prema spolu i starosnoj grupi za 2024. godinu

Number of emigrants from Republika Srpska, by sex and age group for 2024

Dospeljeni u <i>Immigrants to</i>	Starosna grupa / <i>Age group</i>																		
	Ukupno <i>Total</i>	0-4	5-9	10-14	15-19	20-24	25-29	30-34	35-39	40-44	45-49	50-54	55-59	60-64	65-69	70-74	75-79	80-84	85+
Ukupno																			
ukupno/total	9.664	448	362	243	645	896	1.310	957	831	810	632	522	479	538	473	252	127	81	58
muški/male	4.248	224	176	118	299	254	384	395	381	399	356	269	253	273	234	118	62	28	25
ženski/female	5.416	224	186	125	346	642	926	562	450	411	276	253	226	265	239	134	65	53	33
Federacija BiH																			
ukupno/total	2.272	52	67	57	144	236	230	144	165	178	150	149	141	190	160	81	51	46	31
muški/male	1.114	27	26	29	63	67	72	79	86	100	90	81	94	112	97	37	24	16	14
ženski/female	1.158	25	41	28	81	169	158	65	79	78	60	68	47	78	63	44	27	30	17
Republika Srpska																			
ukupno/total	7.162	388	288	176	460	637	1.052	787	643	623	472	364	330	339	304	167	72	34	26
muški/male	3.042	193	147	84	222	179	303	305	286	296	259	181	157	159	132	79	37	12	11
ženski/female	4.120	195	141	92	238	458	749	482	357	327	213	183	173	180	172	88	35	22	15
Brčko distrikt																			
ukupno/total	230	8	7	10	41	23	28	26	23	9	10	9	8	9	9	4	4	1	1
muški/male	92	4	3	5	14	8	9	11	9	3	7	7	2	2	5	2	1	0	0
ženski/female	138	4	4	5	27	15	19	15	14	6	3	2	6	7	4	2	3	1	1

Metodološka objašnjenja

Izvor podataka

Istraživanje o unutrašnjim migracijama se provodi na osnovu podataka koji se prikupljaju u Agenciji za identifikacione dokumente, evidenciju i razmjenu podataka Bosne i Hercegovine.

Zakonom o prebivalištu i boravištu državljana Bosne i Hercegovine (Sl.glasnik BiH broj 32/01; 56/08) je regulisana zakonska obaveza prijave i odjave prebivališta za sve državljane BiH.

Obuhvat

Podaci u ovom saopćenju obuhvataju sve državljane BiH, kao i strance kojima je odobren stalni boravak i koji su prijavili prebivalište u Bosni i Hercegovini. Također su obuhvaćeni i svi građani koji su odjavili svoje prebivalište s namjerom da se nasele u nekom drugom mjestu u BiH. Državljanima mogu prijaviti samo jedno prebivalište na teritoriji Bosne i Hercegovine.

Definicije i objašnjenja

Migracija predstavlja prostornu pokretljivost stanovništva.

Migrant je osoba koja sudjeluje u procesu prostorne pokretljivosti stanovništva (dospeljenik, odseljenik).

Unutrašnja migracija predstavlja preseljenje osoba unutar teritorije Bosne i Hercegovine, prateći pri tom mjesto iz kojeg je osoba odjavila prebivalište, kao i mjesto novog prebivališta.

Migracioni saldo je razlika broja doseljenih i broja odseljenih stanovnika nekog područja.

Prebivalište je općina ili distrikt u kojem se državljanin nastani s namjerom da tamo stalno živi (Sl.glasnik BiH broj 32/01; član 3. tačka 7).

Boravište je općina ili distrikt gdje se državljanin nastani s namjerom da tamo privremeno živi (Sl.glasnik BiH broj 32/01; član 3. tačka 10).

Starost migranta predstavlja se kao broj navršениh godina života u trenutku njegovog preseljenja. Svaka starosna kohorta obuhvata osobe koje su navršile godine života u granicama intervala.

Methodological explanations

Data source

Research on internal migration is based on data collected in the Agency for identification of documents, registers and data exchange of Bosnia and Herzegovina.

Statutory obligations for registration and deregistration of residence for all citizens of BiH is regulated by the Law on permanent or temporary residence of citizens of Bosnia and Herzegovina (Official Gazette BiH, No 32/01; 56/08).

Coverage

The data in this release include all citizens of Bosnia and Herzegovina as well as foreigners who were granted permanent residence and who have reported residence in Bosnia and Herzegovina. Also included are all citizens who deregistered their residence with the intention to settle in another place in BiH. The citizens are obligated to register one residence only on the territory of BiH.

Definitions and explanations

Migration represents spatial mobility of population.

Migrant is a person which participates in the process of spatial mobility of population.

Internal migration is relocation of persons within the territory of Bosnia and Herzegovina, thus considering the place of deregistration as well as new place of residence.

Net migration of population is a difference between the number of immigrants and emigrants of particular area.

The municipality or district in which a citizen is placed with the purpose of permanent living is considered as a **permanent residence**. (The Official Gazette of BiH, No 32/01, article 3, point 7).

The municipality or district in which a citizen is placed with the purpose of temporary living is considered as a **temporary residence**. (The Official Gazette of BiH, No 32/01, article 3, point 10)

Age of migrants is presented as an age reached at the moment of migration. Each age group includes persons who reached the age within limits of an interval.

Publikuje Agencija za statistiku Bosne i Hercegovine, 71000 Sarajevo, Zelenih beretki 26
Published by the Agency for Statistics of the Bosnia and Herzegovina, 71000 Sarajevo, Zelenih beretki 26

Telefon/Phone: +387 (33) 911 911 | Telefaks/Telefax: +387 (33) 220 622
Elektronska pošta/E-mail: bhas@bhas.gov.ba | Internetska stranica/Web site: www.bhas.gov.ba

Odgovorne osobe/Responsible persons:

Radoslav Ćorović, pomoćnik direktorice za Demografiju i Socijalne statistike
Radoslav Ćorović, Assistant Director for Demography and Social Statistics

Vesna Ćužić, direktorica
Vesna Ćužić, Director

Saopćenje priredili: Jasna Škobić i Dragan Kosorić
Prepared by: Jasna Škobić and Dragan Kosorić



Razmislite o očuvanju okoliša prije štampanja dokumenta.
Please consider the environment before printing this document.