



САОПШТЕЊЕ

FIRST RELEASE



Обавезни сте да приликом дозвољених радњи, у свом производу или апликацији наведете извор података.
You are required to specify a data source when allowed in your product or application.

ГОДИНА / YEAR : XVI

САРАЈЕВО, 28. 2. 2025.

БРОЈ / NUMBER : 1

ДЕМОГРАФИЈА И СОЦИЈАЛНЕ СТАТИСТИКЕ

DEMOGRAPHY AND SOCIAL STATISTICS

УНУТРАШЊЕ МИГРАЦИЈЕ У БОСНИ И ХЕРЦЕГОВИНИ

за 2024. годину

Internal migration in Bosnia and Herzegovina

for 2024

У овом саопштењу дати су подаци о унутрашњим миграционим кретањима становништва Босне и Херцеговине за 2024 годину. Обухваћени су сви становници, по полној и старосној структури, који су регистровали промјену њиховог пребивалишта, укључујући кретања између ентитета и Брчко Дистрикта.

На нивоу Босне и Херцеговине број досељених/ одсељених становника износио је 32.080.

Од тога, број досељених у:

- ФБиХ износи 21.678, што у односу на исти период прошле године показује повећање за 6,8 %;
- Републици Српској је 9.919, што у односу на исти период прошле године показује повећање за 8,3 %;
- Брчко дистрикт износи 483, што у односу на исти период прошле године показује смањење за - 4,5 %.

За исти период, број одсељених из:

- ФБиХ је 21.772, што у односу на исти период прошле године показује повећање за 7,1%;
- РС је 9.664 што у односу на исти период прошле године показује повећање за 8,0 %;
- Брчко дистрикта је 644 становника што у односу на исти период прошле године показује смањење за -4,5 %.

Укупни миграциони салдо Републике Српске је 393, Федерације Босне и Херцеговине -94, а Брчко дистрикта је -161.

Највећи број пресељеног становништва унутар Босне и Херцеговине било је старости од 20-39 година (13.910 становника) што представља 43,4 % укупних кретања. Посматрано према полној структури, удио женске популације у укупним миграционим кретањима износио је 18.654 или 58,2%, а мушке 13.426 или 41,8 %.

This release presents data on internal migration in Bosnia and Herzegovina for 2024. It includes whole population, by sex and age structure, that preregistered their place of residence including migration between both entities and Brcko District.

At level of Bosnia and Herzegovina population number of immigration/emigration is 32.080.

Thereof, number of immigrants to :

- Federation of BiH is 21.678. It indicates a increase of 6,8 % in comparison to the same period last year;
- Republika Srpska is 9.919. It indicates an increase of 8,3 %, in comparison to the same period last year;
- Brcko District is 483. It indicate an decrease of -4,5 % in comparison to the same period last year.

For the same period , number of emigrants from;

- Federation of BiH 21.772. It indicate an increase of 7,1 % in comparison to the same period last year;
- Republika Srpska is 9.664. It indicate an increase of 8,0 % in comparison to the same period last year;
- Brcko District is 644. It indicate a decrease of -4,2 % in comparison to the same period last year.

Total net migration in Republika Srpska is 393 , in Federation of BiH -94 , and in Brcko District is -161.

Majority migrants in Bosnia and Herzegovina were persons between 20-39 years of age (13.910 people) which represent 43,4 % of total migration.

In regard to gender structure, share of female population in total migration is 18.654 or 58,2% and male 13.426 or 41,8 %.

1. Преглед миграционих кретања у БиХ за 2024. годину

The overview of BiH population migration for 2024

Одсељени из <i>Emigrants from</i>	Досељени у/ <i>Immigrants to</i>			
	Укупно БиХ <i>Total BiH</i>	Федерација БиХ <i>Federation of BiH</i>	Република Српска <i>Republika Srpska</i>	Брчко дистрикт <i>Brcko District</i>
Укупно БиХ	32.080	21.678	9.919	483
Федерација БиХ	21.772	19.098	2.421	253
Република Српска	9.664	2.272	7.162	230
Брчко дистрикт	644	308	336	0

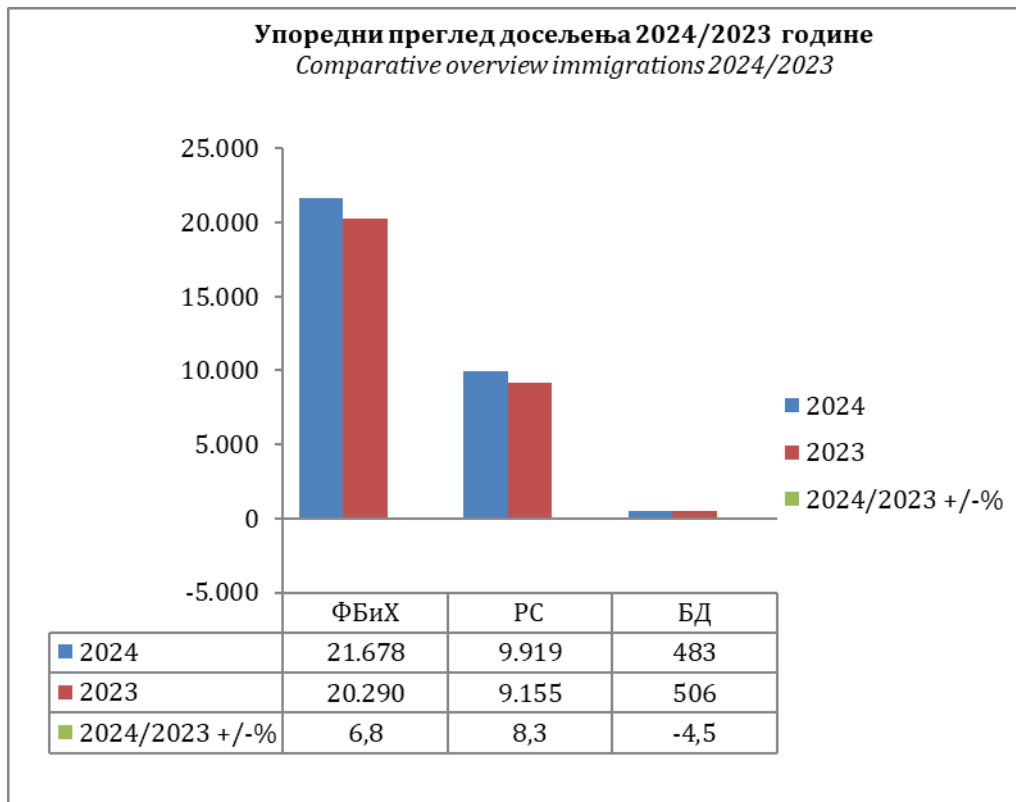
2. Упоредни преглед миграционих кретања у БиХ за 2024 и 2023. годину

Comparative overview of BiH population migration for 2024 i 2023

година <i>year</i>	Одсељени из <i>Emigrants from</i>	Досељени у/ <i>Immigrants to</i>			
		Укупно БиХ <i>Total BiH</i>	Федерација БиХ <i>Federation of BiH</i>	Република Српска <i>Republika Srpska</i>	Брчко дистрикт <i>Brcko District</i>
2024	Укупно БиХ	32.080	21.678	9.919	483
2023	<i>Total BiH</i>	29.951	20.290	9.155	506
2024	Федерација БиХ	21.772	19.098	2.421	253
2023	<i>Federation of BiH</i>	20.331	17.661	2.410	260
2024	Република Српска	9.664	2.272	7.162	230
2023	<i>Republika Srpska</i>	8.948	2.319	6.383	246
2024	Брчко дистрикт	644	308	336	0
2023	<i>Brcko District</i>	672	310	362	0

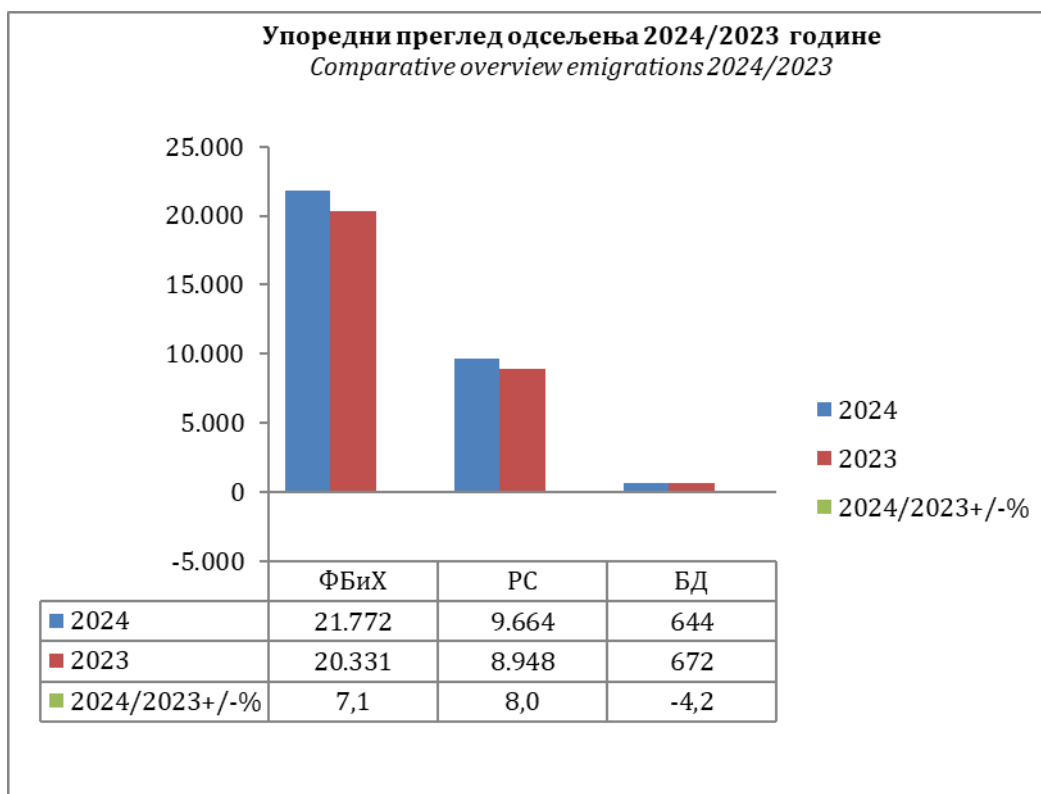
Графикон 1

Graph 1



Графикон 2

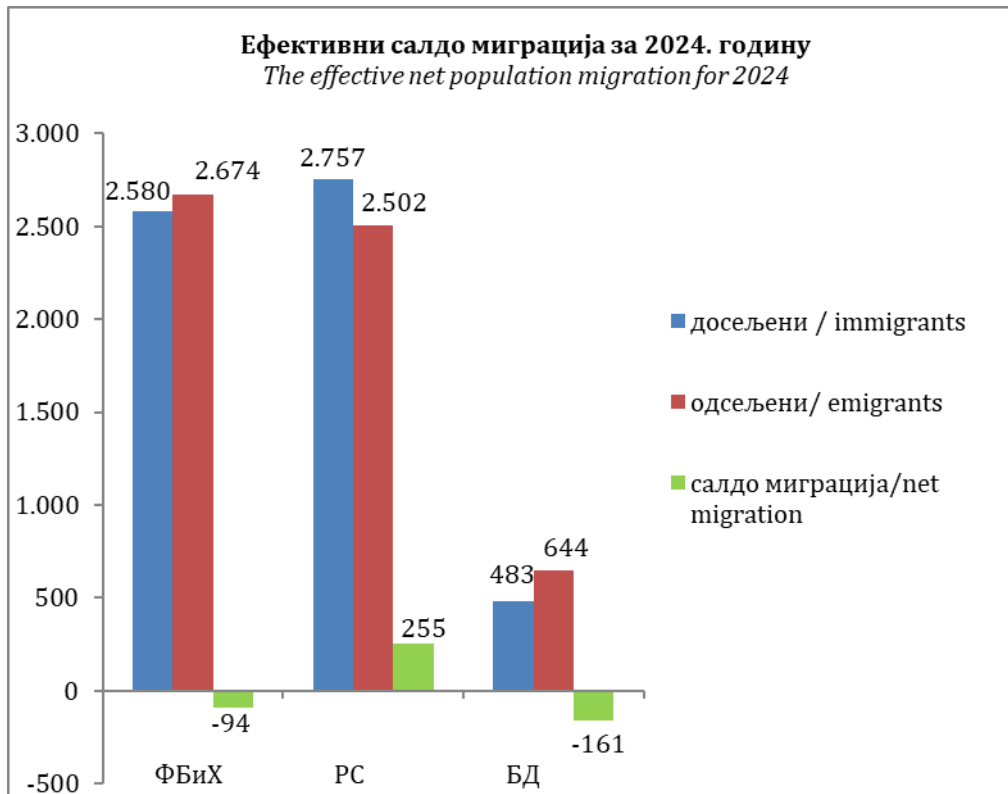
Graph 2



3. Ефективни салдо миграција становништва за 2024. годину
The effective net population migration for 2024

Врста миграције <i>Type of migration</i>	Федерација БиХ <i>Federation of BiH</i>	Република Српска <i>Republika Srpska</i>	Брчко дистрикт <i>Brcko District</i>
досељени <i>immigrants</i>	2.580	2.757	483
одсељени <i>emigrants</i>	2.674	2.502	644
салдо миграција <i>net migration</i>	-94	255	-161

Графикон 3
Graph 3



4. Салдо миграција становништва унутар БиХ, према ФБиХ, РС, Брчко дистрикту за 2024. годину
Net migration of the population inside BiH, by FBiH, RS, Brcko District for 2024

Досељени у Одсељени из	Укупно Total	Федерација БиХ Federation of BiH	Република Српска Republika Srpska	Брчко дистрикт Brcko District	Immigrants to Emigrants from
Федерација БиХ					Federation of BiH
Досељени	21.768	19.098	2.272	308	immigrants
Одсељени	21.772	19.098	2.421	253	emigrants
Салдо	-94	0	-149	55	net migration
Република Српска					Republika Srpska
Досељени	9.919	2.421	7.162	336	immigrants
Одсељени	9.664	2.272	7.162	230	emigrants
Салдо	255	149	0	106	net migration
Брчко дистрикт					Brcko District
Досељени	483	253	230	0	immigrants
Одсељени	644	308	336	0	emigrants
Салдо	-161	-55	-106	0	net migration

5. Салдо миграција становништва Босне и Херцеговине према старосној групи за 2024. годину

Net migration of the population inside BiH by age group for 2024

досељени у/immigrants to одсељени из/emigrants from	Старосна група / Age group																		
	Укупно Total	0-4	5-9	10-14	15-19	20-24	25-29	30-34	35-39	40-44	45-49	50-54	55-59	60-64	65-69	70-74	75-79	80-84	85+
Босна и Херцеговина																			
досељени /immigrants to	32.080	1.522	1.393	936	2.072	3.248	4.880	3.072	2.710	2.379	1.998	1.653	1.470	1.709	1.486	714	372	263	203
одсељени/emigrants from	32.080	1.522	1.393	936	2.072	3.248	4.880	3.072	2.710	2.379	1.998	1.653	1.470	1.709	1.486	714	372	263	203
салдо/net migration	0	0	0	0	0	0	0	0	0	0	0	0	0	0	0	0	0	0	0
Федерација БиХ																			
досељени /immigrants to	21.678	1.048	1.027	676	1.376	2.339	3.512	2.068	1.832	1.501	1.314	1.072	931	1.125	938	412	211	176	120
одсељени /emigrants from	21.772	1.032	1.004	679	1.380	2.284	3.478	2.061	1.824	1.513	1.326	1.099	949	1.131	988	456	243	181	144
салдо/net migration	-94	16	23	-3	-4	55	34	7	8	-12	-12	-27	-18	-6	-50	-44	-32	-5	-24
Република Српска																			
досељени /immigrants to	9.919	451	348	242	634	849	1.300	956	840	854	663	560	517	568	530	290	150	86	81
одсељени /emigrants from	9.664	448	362	243	645	896	1.310	957	831	810	632	522	479	538	473	252	127	81	58
салдо/net migration	255	3	-14	-1	-11	-47	-10	-1	9	44	31	38	38	30	57	38	23	5	23
Брчко дистрикт																			
досељени /immigrants to	483	23	18	18	62	60	68	48	38	24	21	21	22	16	18	12	11	1	2
одсељени /emigrants from	644	42	27	14	47	68	92	54	55	56	40	32	42	40	25	6	2	1	1
салдо/net migration	-161	-19	-9	4	15	-8	-24	-6	-17	-32	-19	-11	-20	-24	-7	6	9	0	1

6. Број досељених према полу и старосној групи за 2024. годину

Number of immigrants by sex and age group for 2024

Досељени у <i>Immigrants to</i>	Старосна група / <i>Age group</i>																		
	Укупно <i>Total</i>	0-4	5-9	10-14	15-19	20-24	25-29	30-34	35-39	40-44	45-49	50-54	55-59	60-64	65-69	70-74	75-79	80-84	85+
Укупно БиХ																			
укупно/<i>total</i>	32.080	1.522	1.393	936	2.072	3.248	4.880	3.072	2.710	2.379	1.998	1.653	1.470	1.709	1.486	714	372	263	203
мушки/<i>male</i>	13.426	778	674	441	885	780	1.491	1.194	1.214	1.160	1.019	821	751	863	699	330	170	90	66
женски/<i>female</i>	18.654	744	719	495	1.187	2.468	3.389	1.878	1.496	1.219	979	832	719	846	787	384	202	173	137
Федерација БиХ																			
укупно/<i>total</i>	21.678	1.048	1.027	676	1.376	2.339	3.512	2.068	1.832	1.501	1.314	1.072	931	1.125	938	412	211	176	120
мушки/<i>male</i>	8.770	539	490	311	561	491	1.052	776	799	725	635	517	471	567	461	178	93	63	41
женски/<i>female</i>	12.908	509	537	365	815	1.848	2.460	1.292	1.033	776	679	555	460	558	477	234	118	113	79
Република Српска																			
укупно/<i>total</i>	9.919	451	348	242	634	849	1.300	956	840	854	663	560	517	568	530	290	150	86	81
мушки/<i>male</i>	4.455	224	175	121	303	268	419	396	399	426	369	292	271	289	232	146	73	27	25
женски/<i>female</i>	5.464	227	173	121	331	581	881	560	441	428	294	268	246	279	298	144	77	59	56
Брчко дистрикт																			
укупно/<i>total</i>	483	23	18	18	62	60	68	48	38	24	21	21	22	16	18	12	11	1	2
мушки/<i>male</i>	201	15	9	9	21	21	20	22	16	9	15	12	9	7	6	6	4	0	0
женски/<i>female</i>	282	8	9	9	41	39	48	26	22	15	6	9	13	9	12	6	7	1	2

6.1 Број досељених у Федерацију БиХ, према полу и старосној групи 2024. godinu

Number of immigrants in Federation of BiH, by sex and age group for 2024

Одсељени из <i>Emigrants from</i>	Старосна група / <i>Age group</i>																		
	Укупно <i>Total</i>	0-4	5-9	10-14	15-19	20-24	25-29	30-34	35-39	40-44	45-49	50-54	55-59	60-64	65-69	70-74	75-79	80-84	85+
Укупно БиХ																			
укупно/<i>total</i>	21.678	1.048	1.027	676	1.376	2.339	3.512	2.068	1.832	1.501	1.314	1.072	931	1.125	938	412	211	176	120
мушки/<i>male</i>	8.770	539	490	311	561	491	1.052	776	799	725	635	517	471	567	461	178	93	63	41
женски/<i>female</i>	12.908	509	537	365	815	1.848	2.460	1.292	1.033	776	679	555	460	558	477	234	118	113	79
Федерација БиХ																			
укупно/<i>total</i>	19.098	972	943	614	1.216	2.066	3.227	1.895	1.643	1.297	1.149	910	777	914	768	329	159	130	89
мушки/<i>male</i>	7.520	500	459	278	490	411	961	680	702	615	538	429	369	445	361	140	68	47	27
женски/<i>female</i>	11.578	472	484	336	726	1.655	2.266	1.215	941	682	611	481	408	469	407	189	91	83	62
Република Српска																			
укупно/<i>total</i>	2.272	52	67	57	144	236	230	144	165	178	150	149	141	190	160	81	51	46	31
мушки/<i>male</i>	1.114	27	26	29	63	67	72	79	86	100	90	81	94	112	97	37	24	16	14
женски/<i>female</i>	1.158	25	41	28	81	169	158	65	79	78	60	68	47	78	63	44	27	30	17
Брчко дистрикт																			
укупно/<i>total</i>	308	24	17	5	16	37	55	29	24	26	15	13	13	21	10	2	1	0	0
мушки/<i>male</i>	136	12	5	4	8	13	19	17	11	10	7	7	8	10	3	1	1	0	0
женски/<i>female</i>	172	12	12	1	8	24	36	12	13	16	8	6	5	11	7	1	0	0	0

6.2. Број досељених у Републику Српску, према полу и старосној групи за 2024. годину

Number of immigrants in Republika Srpska, by sex and age group for 2024

Одсељени из <i>Emigrants from</i>	Старосна група / <i>Age group</i>																		
	Укупно <i>Total</i>	0-4	5-9	10-14	15-19	20-24	25-29	30-34	35-39	40-44	45-49	50-54	55-59	60-64	65-69	70-74	75-79	80-84	85+
Укупно																			
<i>укупно/total</i>	9.919	451	348	242	634	849	1.300	956	840	854	663	560	517	568	530	290	150	86	81
<i>мушки/male</i>	4.455	224	175	121	303	268	419	396	399	426	369	292	271	289	232	146	73	27	25
<i>женски/female</i>	5.464	227	173	121	331	581	881	560	441	428	294	268	246	279	298	144	77	59	56
Федерација БиХ																			
<i>укупно/total</i>	2.421	45	50	57	143	181	211	144	166	201	166	177	158	210	211	119	77	51	54
<i>мушки/male</i>	1.243	23	25	31	64	81	99	79	98	111	89	103	97	120	94	66	35	14	14
<i>женски/female</i>	1.178	22	25	26	79	100	112	65	68	90	77	74	61	90	117	53	42	37	40
Република Српска																			
<i>укупно/total</i>	7.162	388	288	176	460	637	1.052	787	643	623	472	364	330	339	304	167	72	34	26
<i>мушки/male</i>	3.042	193	147	84	222	179	303	305	286	296	259	181	157	159	132	79	37	12	11
<i>женски/female</i>	4.120	195	141	92	238	458	749	482	357	327	213	183	173	180	172	88	35	22	15
Брчко дистрикт																			
<i>укупно/total</i>	336	18	10	9	31	31	37	25	31	30	25	19	29	19	15	4	1	1	1
<i>мушки/male</i>	170	8	3	6	17	8	17	12	15	19	21	8	17	10	6	1	1	1	0
<i>женски/female</i>	166	10	7	3	14	23	20	13	16	11	4	11	12	9	9	3	0	0	1

7. Број одсељених према полу и старосној групи за 2024. годину

Number of emigrants by sex and age group for 2024

Одсељени из <i>Emigrants from</i>	Старосна група / <i>Age group</i>																		
	Укупно <i>Total</i>	0-4	5-9	10-14	15-19	20-24	25-29	30-34	35-39	40-44	45-49	50-54	55-59	60-64	65-69	70-74	75-79	80-84	85+
Укупно БиХ																			
укупно/<i>total</i>	32.080	1.522	1.393	936	2.072	3.248	4.880	3.072	2.710	2.379	1.998	1.653	1.470	1.709	1.486	714	372	263	203
мушки/<i>male</i>	13.426	778	674	441	885	780	1.491	1.194	1.214	1.160	1.019	821	751	863	699	330	170	90	66
женски/<i>female</i>	18.654	744	719	495	1.187	2.468	3.389	1.878	1.496	1.219	979	832	719	846	787	384	202	173	137
Федерација БиХ																			
укупно/<i>total</i>	21.772	1.032	1.004	679	1.380	2.284	3.478	2.061	1.824	1.513	1.326	1.099	949	1.131	988	456	243	181	144
мушки/<i>male</i>	8.872	534	490	313	561	505	1.071	770	807	732	635	537	473	570	456	210	106	61	41
женски/<i>female</i>	12.900	498	514	366	819	1.779	2.407	1.291	1.017	781	691	562	476	561	532	246	137	120	103
Република Српска																			
укупно/<i>total</i>	9.664	448	362	243	645	896	1.310	957	831	810	632	522	479	538	473	252	127	81	58
мушки/<i>male</i>	4.248	224	176	118	299	254	384	395	381	399	356	269	253	273	234	118	62	28	25
женски/<i>female</i>	5.416	224	186	125	346	642	926	562	450	411	276	253	226	265	239	134	65	53	33
Брчко дистрикт																			
укупно/<i>total</i>	644	42	27	14	47	68	92	54	55	56	40	32	42	40	25	6	2	1	1
мушки/<i>male</i>	306	20	8	10	25	21	36	29	26	29	28	15	25	20	9	2	2	1	0
женски/<i>female</i>	338	22	19	4	22	47	56	25	29	27	12	17	17	20	16	4	0	0	1

7.1. Број одсељених из Федерације БиХ, према полу и старосној групи за 2024. годину

Number of emigrants from Federation of BiH, by sex and age group for 2024

Досељени у <i>Immigrants to</i>	Старосна група / <i>Age group</i>																		
	Укупно <i>Total</i>	0-4	5-9	10-14	15-19	20-24	25-29	30-34	35-39	40-44	45-49	50-54	55-59	60-64	65-69	70-74	75-79	80-84	85+
Укупно																			
укупно/<i>total</i>	21.772	1.032	1.004	679	1.380	2.284	3.478	2.061	1.824	1.513	1.326	1.099	949	1.131	988	456	243	181	144
мушки/<i>male</i>	8.872	534	490	313	561	505	1.071	770	807	732	635	537	473	570	456	210	106	61	41
женски/<i>female</i>	12.900	498	514	366	819	1.779	2.407	1.291	1.017	781	691	562	476	561	532	246	137	120	103
Федерација БиХ																			
укупно/<i>total</i>	19.098	972	943	614	1.216	2.066	3.227	1.895	1.643	1.297	1.149	910	777	914	768	329	159	130	89
мушки/<i>male</i>	7.520	500	459	278	490	411	961	680	702	615	538	429	369	445	361	140	68	47	27
женски/<i>female</i>	11.578	472	484	336	726	1.655	2.266	1.215	941	682	611	481	408	469	407	189	91	83	62
Република Српска																			
укупно/<i>total</i>	2.421	45	50	57	143	181	211	144	166	201	166	177	158	210	211	119	77	51	54
мушки/<i>male</i>	1.243	23	25	31	64	81	99	79	98	111	89	103	97	120	94	66	35	14	14
женски/<i>female</i>	1.178	22	25	26	79	100	112	65	68	90	77	74	61	90	117	53	42	37	40
Брчко дистрикт																			
укупно/<i>total</i>	253	15	11	8	21	37	40	22	15	15	11	12	14	7	9	8	7	0	1
мушки/<i>male</i>	109	11	6	4	7	13	11	11	7	6	8	5	7	5	1	4	3	0	0
женски/<i>female</i>	144	4	5	4	14	24	29	11	8	9	3	7	7	2	8	4	4	0	1

7.2. Број одсељених из Републике Српске, према полу и старосној групи за 2024. годину

Number of emigrants from Republika Srpska, by sex and age group for 2024

Досељени у <i>Immigrants to</i>	Старосна група/ <i>Age group</i>																		
	Укупно <i>Total</i>	0-4	5-9	10-14	15-19	20-24	25-29	30-34	35-39	40-44	45-49	50-54	55-59	60-64	65-69	70-74	75-79	80-84	85+
Укупно																			
укупно/total	9.664	448	362	243	645	896	1.310	957	831	810	632	522	479	538	473	252	127	81	58
мушки/male	4.248	224	176	118	299	254	384	395	381	399	356	269	253	273	234	118	62	28	25
женски/female	5.416	224	186	125	346	642	926	562	450	411	276	253	226	265	239	134	65	53	33
Федерација БиХ																			
укупно/total	2.272	52	67	57	144	236	230	144	165	178	150	149	141	190	160	81	51	46	31
мушки/male	1.114	27	26	29	63	67	72	79	86	100	90	81	94	112	97	37	24	16	14
женски/female	1.158	25	41	28	81	169	158	65	79	78	60	68	47	78	63	44	27	30	17
Република Српска																			
укупно/total	7.162	388	288	176	460	637	1.052	787	643	623	472	364	330	339	304	167	72	34	26
мушки/male	3.042	193	147	84	222	179	303	305	286	296	259	181	157	159	132	79	37	12	11
женски/female	4.120	195	141	92	238	458	749	482	357	327	213	183	173	180	172	88	35	22	15
Брчко дистрикт																			
укупно/total	230	8	7	10	41	23	28	26	23	9	10	9	8	9	9	4	4	1	1
мушки/male	92	4	3	5	14	8	9	11	9	3	7	7	2	2	5	2	1	0	0
женски/female	138	4	4	5	27	15	19	15	14	6	3	2	6	7	4	2	3	1	1

Методолошка објашњења

Извор података

Истраживање о унутрашњим миграцијама се проводи на основу података који се прикупљају у Агенцији за идентификацију докумената, евиденцију и размјену података Босне и Херцеговине.

Законом о пребивалишту и боравишту држављана Босне и Херцеговине (Сл. лист БиХ број 32/01; 56/08) је регулисана законска обавеза пријаве и одјаве пребивалишта за све држављане БиХ.

Обухват

Подаци у овом саопштењу обухватају све држављане БиХ, као и странце којима је одобрен стални боравак и који су пријавили пребивалиште у Босни и Херцеговини. Такође су обухваћени и сви грађани који су одјавили своје пребивалиште са намјером да се населе у неком другом мјесту у БиХ. Држављани могу пријавити само једно пребивалиште на територији Босне и Херцеговине.

Дефиниције и објашњења

Миграција представља просторну покретљивост становништва.

Мигрант је лице које учествује у процесу просторне покретљивости становништва (досељеник, одсељеник).

Унутрашња миграција представља пресељење лица унутар територије Босне и Херцеговине, пратећи при том мјесто из којег је лице одјавило пребивалиште, као и мјесто новог пребивалишта.

Миграциони салдо је разлика броја досељених и броја одсељених становника неког подручја

Пребивалиште је општина или дистрикт у којем се држављанин настани са намјером да тамо стално живи (Сл. лист БиХ број 32/01; чл. 3 тачка 7).

Боравиште је општина или дистрикт гдје се држављанин настани са намјером да тамо привремено живи (Сл. лист БиХ број 32/01; чл. 3 тачка 7).

Старост мигранта представља се као број навршених година живота у тренутку његовог пресељења. Свака старосна кохорта обухвата лица која су навршила године живота у границама интервала.

Methodological explanations

Data source

Research on internal migration is based on data collected in the Agency for identification of documents, registers and data exchange of Bosnia and Herzegovina.

Statutory obligations for registration and deregistration of residence for all citizens of BiH is regulated by the Law on permanent or temporary residence of citizens of Bosnia and Herzegovina (Official Gazette BiH, No 32/01; 56/08).

Coverage

The data in this release include all citizens of Bosnia and Herzegovina as well as foreigners who were granted permanent residence and who have reported residence in Bosnia and Herzegovina. Also included are all citizens who deregistered their residence with the intention to settle in another place in BiH. The citizens are obligated to register one residence only on the territory of BiH.

Definitions and explanations

Migration represents spatial mobility of population.

Migrant is a person which participates in the process of spatial mobility of population.

Internal migration is relocation of persons within the territory of Bosnia and Herzegovina, thus considering the place of deregistration as well as new place of residence.

Net migration of population is a difference between the number of immigrants and emigrants of particular area.

The municipality or district in which a citizen is placed with the purpose of permanent living is considered as a **permanent residence**. (The Official Gazette of BiH, No 32/01, article 3, point 7).

The municipality or district in which a citizen is placed with the purpose of temporary living is considered as a **temporary residence**. (The Official Gazette of BiH, No 32/01, article 3, point 10)

Age of migrants is presented as an age reached at the moment of migration. Each age group includes persons who reached the age within limits of an interval.

Публикује Агенција за статистику Босне и Херцеговине, 71000 Сарајево, Зелених беретки 26
Published by the Agency for Statistics of the Bosnia and Herzegovina, 71000 Sarajevo, Zelenih beretki 26

Телефон/Phone: +387 (33) 911 911 | Телефакс/Telefax: +387 (33) 220 622
Електронска пошта/E-mail: bhas@bhas.gov.ba | Интернетска страница/Web site: www.bhas.gov.ba

Одговорна лица/Responsible persons:

Радослав Ћоровић, помоћник директора за Демографију и Социјалне статистике
Radoslav Ćorović, Assistant Director for Demography and Social Statistics

Весна Ћужић, директор
Vesna Ćužić, Director

Саопштење приредили: Јасна Шкобић и Драган Косорић
Prepared by: Jasna Škobić and Dragan Kosorić



Размислите о очувању животне средине прије штампања документа.
Please consider the environment before printing this document.