



САОПШТЕЊЕ



Обавезни сте да приликом дозвољених радњи, у свом производу или апликацији наведете извор података.

ГОДИНА XI

САРАЈЕВО, 27.06.2025.

БРОЈ 1

САОБРАЋАЈ

Гранични промет робе и теретних моторних возила¹, први квартал 2024.

Укупан гранични промет на улазу у Босну и Херцеговину у четвртном кварталу 2025. године износио је 57 930 теретних моторних возила. Број теретних моторних возила на улазу током првог квартала 2025. године мањи је за 2,1% у односу на исти период претходне године. У односу на исти квартал претходне године број домаћих возила мањи је за 1,8% док је страних возила мање за 2,5%.

У структури друмског граничног промета теретних моторних возила на улазу у БиХ домаћа теретна возила учествују са 58,4%, а страна теретна моторна возила са 41,6%.

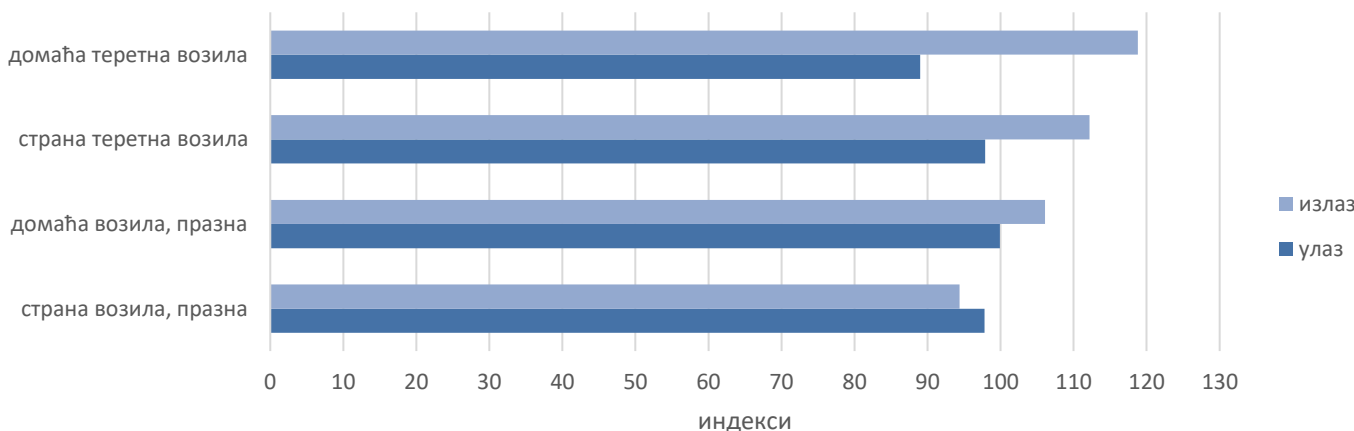
Највећи број теретних возила у БиХ ушао је преко граничних прелаза са Хрватском 62,8%, затим преко граничних прелаза са Србијом 21,9% и Црном Гором 15,2%.

Излаз теретних моторних возила из Босне и Херцеговине у првом кварталу 2025. године већи је за 10,4% у односу на исти период 2024. године. Број возила са домаћом регистрацијом на излазу већи је 13,4%, док је у истом периоду излаз возила са страном регистрацијом већи за 3,5%.

У првом кварталу 2025. године преко граничних прелаза на излазу из БиХ превезено је више од 1,53 милиона тона робе, што је више за 18,8% у односу на исти период претходне године.

На излазу из БиХ највећи број теретних возила регистрован је преко граничних прелаза са Хрватском 69,7%, затим Србијом 26,2% те Црном Гором 4,1%.

Графикон 1: Друмски гранични промет теретних моторних возила, I квартал 2025/ I квартал 2024.



¹ Извор података: Управа за индиректно опорезивање БиХ

T.1. Друмски гранични промет теретних моторних возила и робе

Регистрација возила	Улаз			Излаз		
	I квартал 2024	I квартал 2025	Индекс $\frac{I\ 2025}{I\ 2024}$	I квартал 2024	I квартал 2025	Индекс $\frac{I\ 2025}{I\ 2024}$
Теретна возила УКУПНО	59150	57930	97,9	94429	104233	110,4
домаћа	34467	33859	98,2	65502	74294	113,4
страна	24683	24071	97,5	28927	29939	103,5
Теретна возила Увоз/извоз	7866	7250	92,2	52397	61293	117,0
домаћа	5076	4519	89,0	37691	44792	118,8
страна	2790	2731	97,9	14706	16501	112,2
Теретна возила Транзит	7673	7428	96,8	283	293	103,5
домаћа	1537	1506	98,0	219	225	102,7
страна	6136	5922	96,5	64	68	106,3
Празна теретна возила	43611	43252	99,2	41749	42647	102,2
домаћа	27854	27834	99,9	27592	29277	106,1
страна	15757	15418	97,8	14157	13370	94,4
Роба, хиљ.т	773	703	91,0	1296	1538	118,6
домаћа	500	469	93,8	913	1104	121,0
страна	273	234	85,9	384	434	113,1
У теретним возилима Увоз/извоз, хиљ.т	121	108	89,1	1294	1536	118,8
домаћа	82	72	87,6	911	1103	121,1
страна	39	36	92,2	383	433	113,2
У теретним возилима Транзит, хиљ.т	652	596	91,4	3	2	62,5
домаћа	419	398	95,0	2	1	70,7
страна	233	198	84,9	1	0	45,6

T.2. Друмски гранични промет теретних моторних возила према смјеровима кретања, I квартал 2025.

Регистрација возила	Улаз			Излаз		
	Теретна возила са теретом	Празна теретна возила	Превезена роба, у тонама	Теретна возила са теретом	Празна теретна возила	Превезена роба, у тонама
УКУПНО	14678	43252	703482	61586	42647	1538200
Преко босанскохерцеговачко- хрватске границе	9934	26467	473011	47123	25519	1147750
Преко босанскохерцеговачко- србијанске границе	3076	9630	162305	11536	15772	325796
Преко босанскохерцеговачко- црногорске границе	1668	7155	68166	2927	1356	64654

Т.3. Друмски гранични промет робе према смјеровима кретања и граничним прелазима

	Превезена роба, у тонама			
	Улаз		Илаз	
	І квартал 2024.	І квартал 202	І квартал 2024	І квартал 2025
Укупно	772963	703482	1296497	1538200
Преко босанскохерцеговачко-хрватске границе	520677	473011	952906	1147750
Бијача	28813	26005	21206	49213
Брчко	955	377	6	4
Босански Брод	83710	83874	83725	96513
Горица	117414	114247	11689	15397
Градина	33046	29084	62193	58810
Градишка	89142	66040	183021	172136
Хукића Брдо	40959	18411	319	196
Изачић	9562	8623	30585	47353
Каменско	72289	75081	57254	101531
Орашје	20420	23548	184493	216282
Шамац	12759	13291	199219	237683
Стрмица	7	2	17713	19110
Дољани	0	0	0	0
Доњи Свилај	11602	14424	101482	133520
Ивањица	0	3	0	3
Преко босанскохерцеговачко-србијанске границе	193156	162305	293480	325796
Каракај	28125	216	81658	27
Павловића Мост	32586	64445	98980	200475
Рача	76852	23150	31774	34549
Увац	1536	2985	2802	5725
Вардиште	53424	58447	78264	50222
Братунац – Нови Мост	634	13062	3	24119
Шепак	-	0	-	10679
Преко босанскохерцеговачко-црногорске границе	59129	68166	50110	64654
Делуша	39634	48218	47535	59645
Хум	4	89	13	14
Клобук	19118	18922	1996	4468
Метаљка	373	937	565	528

Т.4. Друмски гранични промет теретних моторних возила према смјеровима кретања и граничним прелазима на улаз у БиХ

	I квартал 2024		I квартал 2025	
	Теретна возила са теретом	Празна теретна возила	Теретна возила са теретом	Празна теретна возила
Укупно	15539	43611	14678	43252
Преко босанскохерцеговачко-хрватске границе	10561	25232	9934	26467
Бијача	562	1672	535	2357
Брчко	372	0	158	0
Босански Брод	1397	0	1342	0
Горица	1315	395	1339	169
Градина	578	2300	630	2991
Градишка	2011	2049	1906	539
Хукића Брдо	451	158	473	105
Изачић	316	573	283	644
Каменско	2157	1702	1676	1693
Орашје	672	6724	816	8163
Шамац	405	4396	387	5157
Стрмица	8	680	3	863
Дољани	0	0	0	0
Доњи Свилај	309	4368	377	3573
Ивањица	8	144	9	197
Осоје	0	71	0	16
Преко босанскохерцеговачко-србијанске границе	3541	11165	3076	9630
Каракај	765	4047	295	51
Павловића Мост	660	5410	564	6752
Рача	1312	638	1182	348
Увац	163	271	184	102
Вардиште	604	47	591	37
Братунац	0	0	0	0
Братунац – Нови Мост	37	673	260	1430
Скелани	0	79	0	127
Шепак	-	-	0	783
Преко босанскохерцеговачко-црногорске границе	1437	7214	1668	7155
Делуша	1024	5356	1319	5476
Хум	38	110	51	136
Клобук	342	1600	271	1367
Метаљка	33	148	27	176

T.5. Друмски гранични промет теретних моторних возила према смјеровима кретања и граничним прелазима на излазу из БиХ

	I квартал 2024		I квартал 2025	
	Теретна возила са теретом	Празна теретна возила	Теретна возила са теретом	Празна теретна возила
Укупно	52680	41749	61586	42647
Преко босанскохерцеговачко-хрватске границе	39626	23713	47123	25519
Бијача	1029	12201	2083	12490
Брчко	13	0	7	0
Босански Брод	3759	0	4199	2
Горица	676	557	817	336
Градина	2560	1545	2438	3351
Градишка	7744	1152	7460	571
Хукића Брдо	121	80	106	72
Изачић	1390	2690	2049	2542
Каменско	2534	0	4112	6
Орашје	7119	2819	8415	3428
Шамац	7780	1643	9251	1496
Стрмица	749	39	781	47
Ивањица	6	18	7	18
Осоје	0	245	0	80
Доњи Свилај	4146	724	5398	1080
Преко босанскохерцеговачко-србијанске границе	10779	17425	11536	15772
Каракај	3818	7055	153	420
Павловића Мост	2742	4717	5727	5718
Рача	1483	5115	1653	5908
Увац	144	63	265	75
Вардиште	2576	0	1957	1
Братунац	0	0	0	0
Братунац – Нови Мост	16	407	1354	1869
Скелани	0	68	0	103
Шепак	-	-	427	1678
Преко босанскохерцеговачко-црногорске границе	2275	611	2927	1356
Делуша	2043	328	2566	926
Хум	46	17	52	15
Клобук	148	249	280	288
Метаљка	38	17	29	127

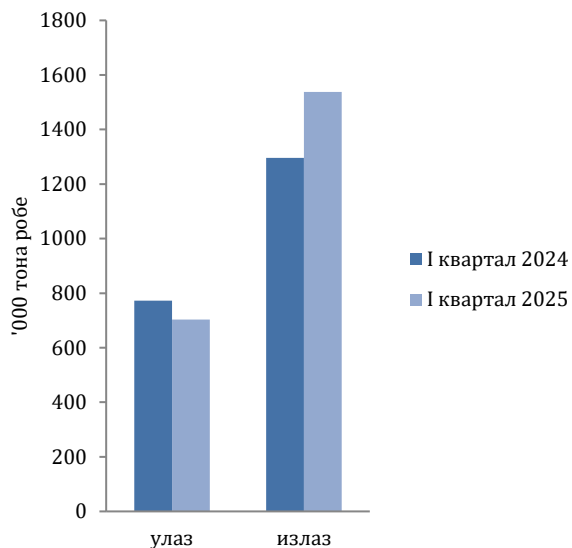
Т.6. Друмски гранични промет робе у теретним моторним возилима на улазу у БиХ, према земљама регистрације

Земља регистрације	I квартал 2024		I квартал 2025	
	Број возила са теретом	Превезена роба, у тонама	Број возила са теретом	Превезена роба, у тонама
Укупно	15539	772963	14678	703482
Босна и Херцеговина	6613	500246	6025	469133
Стране земље	8926	272717	8653	234349
Албанија	79	1757	44	730
Андора	18	13	27	43
Аустрија	325	2616	352	2810
Бахреин	3	0	5	62
Белгија	50	189	28	73
Бјелорусија	0	0	11	221
Бугарска	162	32106	127	4322
Црна Гора	1301	65364	1607	74880
Чешка	73	733	72	399
Данска	45	210	52	247
Финска	20	47	33	104
Француска	117	297	89	267
Грчка	7	40	7	90
Холандија	195	722	170	640
Хрватска	1290	33720	1160	32349
Иран	40	901	16	352
Италија	83	297	73	120
Литва	6	53	16	397
Луксембург	28	86	21	57
Мађарска	163	934	156	1377
Сјеверна Македонија	479	12567	196	4690
Молдавија	9	151	7	122
Норвешка	105	411	66	199
Њемачка	711	6608	661	6153
Пољска	141	1903	153	1949
Румунија	32	164	46	345
Русија	2	28	0	0
САД	14	34	19	39
Словачка	41	274	58	403
Словенија	901	31403	825	26983
Србија	1543	55282	1597	52560
Шпанија	3	7	5	6
Шведска	134	367	132	431
Швицарска	475	2104	504	2754
Турска	232	18733	188	16517
Украјина	45	916	34	1046
Велика Британија	10	128	6	59
Остале земље	44	1551	90	554

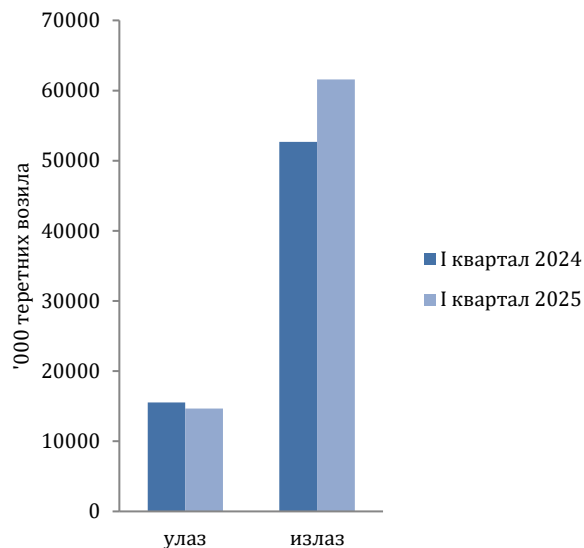
T.7. Друмски гранични промет робе у теретним моторним возилима на излазу из БиХ, према земљама регистрације

Земља регистрације	I квартал 2024		I квартал 2025	
	Број возила са теретом	Превезена роба, у тонама	Број возила са теретом	Превезена роба, у тонама
Укупно	52680	1296497	61586	1538200
Босна и Херцеговина	37910	912781	45017	1104356
Стране земље	14770	383715	16569	433844
Албанија	24	540	13	266
Андора	13	3	22	41
Аустрија	19	95	15	62
Бахреин	3	0	36	746
Белгија	1	25	0	0
Бјелорусија	0	0	0	0
Бугарска	99	2261	121	2645
Црна Гора	1059	24729	1343	31800
Чешка	4	73	4	50
Данска	0	0	0	0
Финска	0	0	0	0
Француска	1	1	2	30
Грчка	0	0	2	0
Холандија	1	2	0	0
Хрватска	5849	140778	7437	179366
Иран	6	109	1	22
Италија	7	2	16	130
Литва	23	558	26	636
Луксембург	1	2	0	0
Мађарска	42	900	230	5993
Сјеверна Македонија	54	1255	50	1149
Молдавија	1	25	4	82
Норвешка	1	1	0	0
Њемачка	69	139	66	77
Пољска	66	1527	18	325
Румунија	1	0	1	25
Русија	1	22	1	0
САД	0	0	0	0
Словачка	0	0	1	25
Словенија	525	10742	584	11644
Србија	6797	197882	6306	192718
Шпанија	3	56	1	0
Шведска	1	2	2	3
Швицарска	4	4	3	3
Турска	1	0	0	0
Украјина	0	0	1	11
Велика Британија	0	0	3	17
Остале земље	94	1981	260	5977

Графикон 2: Друмски гранични промет робе у теретним моторним возилима, улаз и излаз



Графикон 3: Друмски гранични промет теретних моторних возила са теретом, улаз и излаз



Графикон 4. Гранични промет робе на улазу у БиХ



Графикон 5. Гранични промет робе на излазу из БиХ



МЕТОДОЛОШКА ОБЈАШЊЕЊА

Извори и методе прикупљања

Сврха истраживања је прикупити податке о раду претоварних предузећа те прикупити податке о увозу, извозу, транзиту, броју возила на улазу, броју возила на излазу, међународном друмском промету на улазу, међународном друмском промету на излазу. У обухват истраживања о граничном промету теретних моторних возила укључени су сви друмски гранични прелази на којима постоји царинска испостава. Податке за друмски гранични промет теретних моторних возила и робе Агенција за статистику БиХ преузела је од Управе за индиректно опорезивање БиХ. Подаци обухватају сва друмска теретна моторна возила и робу која је прешла границу и ушла у државу Босну и Херцеговину односно изашла из Босне и Херцеговине. Теретна друмска моторна возила разврставају се према земљи у којој су регистрована и прате се према смејровима кретања и граничним прелиазима.

ДЕФИНИЦИЈЕ

Гранични прелаз је мјесто намјењено прелазу државне границе. Гранични прелази су међународни, међудржавни или погранични. Могу бити друмски, зрачни, поморски прелази и прелази на унутрашњим воденим путевима.

Гранични прелази за међународни промет намјењени су граничном промету грађана државе Босне и Херцеговине и грађанима других земаља.

Гранични прелази за погранични промет намјењени су граничном промету грађана одређеног подручја државе Босне и Херцеговине и одређеног подручја сусједне земље према међународном споразуму.

Роба на улазу је роба која је ушла у царинско подручје државе Босне и Херцеговине, а роба на излазу је роба која напушта царинско подручје Босне и Херцеговине.

Теретно возило је моторно возило којим се превози роба и које је евидентирано на улазу у царинско подручје државе Босне и Херцеговине или на излазу из царинског подручја државе Босне и Херцеговине од стране царинске управе.

Транзит означава превоз робе од царинарнице на територији једне стране уговорнице до друге царинарнице у истој територији, у складу са условима предвиђеним националним законима и прописима те стране уговорнице.

СКРАЋЕНИЦЕ

t	тона
'000 t	хиљаде тона

СТАТИСТИЧКА ЗНАЧЕЊА

... нема података

Публикује Агенција за статистику Босне и Херцеговине, 71000 Сарајево, Зелених беретки 26

Телефон: +387 (33) 911 911 | Телефакс: +387 (33) 220 622

Електронска пошта: bhas@bhas.gov.ba | Интернетска страница: www.bhas.gov.ba

Одговорна лица:

Ален Бајрамовић, шеф одсјека за услужне статистике

Весна Ђужић, директор

Саопштење приредила: Емина Механовић



Размислите о очувању животне средине прије штампања документа.