



Obavezni ste da prilikom dozvoljenih radnji, u svom proizvodu ili aplikaciji navedete izvor podataka.

GODINA X

SARAJEVO, 25.04.2025.

BROJ 4

## SAOBRAĆAJ

### Granični promet robe i teretnih motornih vozila<sup>1</sup>, četvrti kvartal 2024. godine

Ukupan granični promet na ulazu u Bosnu i Hercegovinu u četvrtom kvartalu 2024. godine iznosio je 67 991 teretno motorno vozilo. Broj teretnih motornih vozila na ulazu tokom četvrtog kvartala 2024. godine veći je za 2,3% u odnosu na isti period prethodne godine. U odnosu na isti kvartal prethodne godine broj domaćih vozila veći je za 0,2% dok je stranih vozila više za 5,7%.

U strukturi cestovnog graničnog prometa teretnih motornih vozila na ulazu u BiH domaća teretna vozila učestvuju sa 59,5%, a strana teretna motorna vozila sa 40,5%.

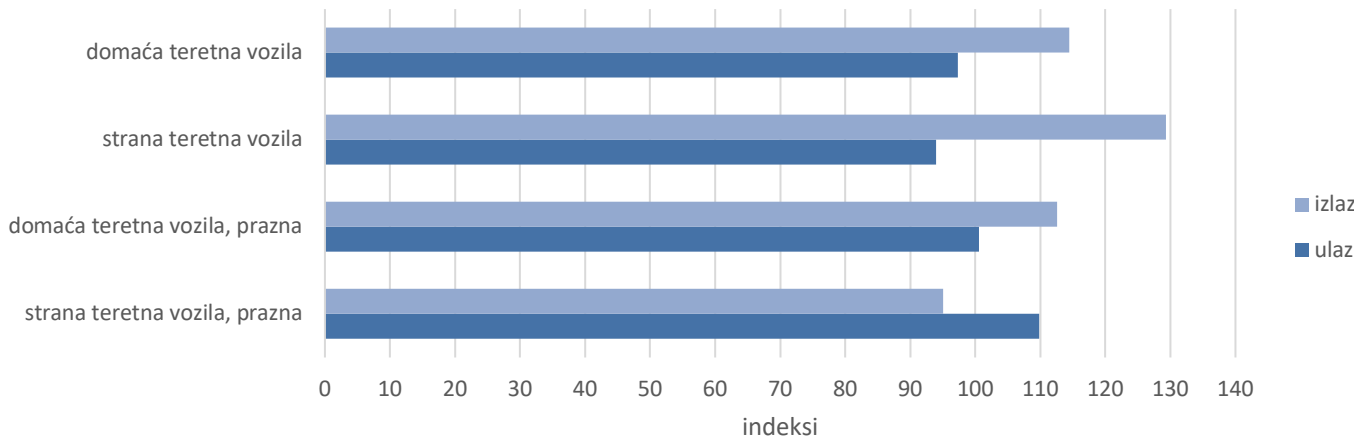
Najveći broj teretnih vozila u BiH ušao je preko graničnih prijelaza sa Hrvatskom 59,8%, zatim preko graničnih prijelaza sa Srbijom 25,8% i Crnom Gorom 14,5%.

Izlaz teretnih motornih vozila iz Bosne i Hercegovine u četvrtom kvartalu 2024. godine veći je za 13,2% u odnosu na isti period 2023. godine. Broj vozila sa domaćom registracijom na izlazu veći je za 13,6%, dok je u istom periodu izlaz vozila sa stranom registracijom veći za 12,3%.

U četvrtom kvartalu 2024. godine preko graničnih prijelaza na izlazu iz BiH prevezeno je više od 1,66 miliona tona robe, što je više za 22,0% u odnosu na isti period prethodne godine.

Na izlazu iz BiH najveći broj teretnih vozila registrovan je preko graničnih prijelaza sa Hrvatskom 68,3%, zatim Srbijom 27,8% te Crnom Gorom 3,9%.

Grafikon 1: Cestovni granični promet teretnih motornih vozila, IV kvartal 2024/ IV kvartal 2023.



<sup>1</sup> Izvor podataka: Uprava za indirektno oporezivanje BiH

**T.1. Cestovni granični promet teretnih motornih vozila i robe**

Registracija vozila	Ulaz			Izlaz		
	IV kvartal 2023	IV kvartal 2024	Indeks $\frac{\text{IV 2024}}{\text{IV 2023}}$	IV kvartal 2023	IV kvartal 2024	Indeks $\frac{\text{IV 2024}}{\text{IV 2023}}$
<b>Teretna vozila UKUPNO</b>	<b>66438</b>	<b>67991</b>	<b>102,3</b>	<b>98406</b>	<b>111413</b>	<b>113,2</b>
domaća	40387	40452	100,2	69130	78543	113,6
strana	26051	27539	105,7	29276	32870	112,3
Teretna vozila Uvoz/izvoz	10407	10010	96,2	55815	66047	118,3
domaća	6910	6724	97,3	41124	47057	114,4
strana	3497	3286	94,0	14691	18990	129,3
Teretna vozila Tranzit	7932	8109	102,2	330	323	97,9
domaća	1549	1608	103,8	251	232	92,4
strana	6383	6501	101,8	79	91	115,2
Prazna teretna vozila	48099	49872	103,7	42261	45043	106,6
domaća	31928	32120	100,6	27755	31254	112,6
strana	16171	17752	109,8	14506	13789	95,1
Roba, hilj.t	837	815	97,3	1367	1667	122,0
domaća	504	549	108,9	990	1162	117,3
strana	333	266	79,9	377	506	134,2
U teretnim vozilima Uvoz/izvoz, hilj.t	177	160	90,4	1364	1664	122,0
domaća	122	115	94,4	988	1160	117,5
strana	55	45	81,5	376	504	134,0
U teretnim vozilima Tranzit, hilj.t	660	655	99,2	3	3	112,2
domaća	382	433	113,6	2	2	70,0
strana	279	222	79,6	1	2	230,1

**T.2. Cestovni granični promet teretnih motornih vozila prema smjerovima kretanja, IV kvartal 2024.**

Registracija vozila	Ulaz			Izlaz		
	Teretna vozila sa teretom	Prazna teretna vozila	Prevezena roba, u tonama	Teretna vozila sa teretom	Prazna teretna vozila	Prevezena roba, u tonama
<b>UKUPNO</b>	<b>18119</b>	<b>49872</b>	<b>815129</b>	<b>66370</b>	<b>45043</b>	<b>1667279</b>
Preko bosanskohercegovačko- hrvatske granice	12131	28501	544372	48027	28091	1160846
Preko bosanskohercegovačko- srbijske granice	4292	13224	207462	15314	15634	439481
Preko bosanskohercegovačko- crnogorske granice	1696	8147	63295	3029	1318	66952

### T.3. Cestovni granični promet robe prema smjerovima kretanja i graničnim prijelazima

	Prevezena roba, u tonama			
	Ulaz		Izlaz	
	IV kvartal 2023	IV kvartal 2024	IV kvartal 2023	IV kvartal 2024
<b>Ukupno</b>	<b>837336</b>	<b>815129</b>	<b>1366791</b>	<b>1667279</b>
<b>Preko bosanskohercegovačko-hrvatske granice</b>	<b>599686</b>	<b>544372</b>	<b>960934</b>	<b>1160846</b>
Bijača	38008	53133	17334	43973
Brčko	893	895	9	5
Bosanski Brod	89619	93497	104345	99525
Gorica	117019	124151	9063	12625
Gradina	50549	29664	47198	71469
Gradiška	112087	67433	151894	202109
Hukića Brdo	53353	19142	435	492
Izačić	8773	8282	24809	35747
Kamensko	86780	98176	50547	81227
Orašje	16668	23128	190312	218251
Šamac	15542	14366	253369	240684
Strmica	2	2	10999	17872
Doljani	0	0	0	0
Donji Svilaj	10390	12500	100617	136867
Ivanjica	2	2	3	2
<b>Preko bosanskohercegovačko-srbijanske granice</b>	<b>144086</b>	<b>207462</b>	<b>352072</b>	<b>439481</b>
Karakaj	23634	284	98393	44
Pavlovića Most	27335	70455	138989	304362
Rača	35349	53448	39373	54488
Uvac	1699	1635	2904	12750
Vardište	56034	66140	72410	37390
Bratunac-Noví Most	35	15500	4	30423
Šepak	-	-	-	24
<b>Preko bosanskohercegovačko- crnogorske granice</b>	<b>93564</b>	<b>63295</b>	<b>53785</b>	<b>66952</b>
Deleuša	70009	41329	49911	64561
Hum	29	31	29	29
Klobuk	23177	21500	3035	1675
Metaljka	349	435	809	688

**T.4. Cestovni granični promet teretnih motornih vozila prema smjerovima kretanja i graničnim prijelazima na ulazu u BiH**

	IV kvartal 2023		IV kvartal 2024	
	Teretna vozila sa teretom	Prazna teretna vozila	Teretna vozila sa teretom	Prazna teretna vozila
<b>Ukupno</b>	<b>18339</b>	<b>48099</b>	<b>18119</b>	<b>49872</b>
<b>Preko bosanskohercegovačko-hrvatske granice</b>	<b>11991</b>	<b>27117</b>	<b>12131</b>	<b>28501</b>
Bijača	688	1365	685	1859
Brčko	375	0	367	0
Bosanski Brod	1803	0	1752	0
Gorica	1459	24	1569	243
Gradina	651	2032	664	3207
Gradiška	2022	2428	2050	1151
Hukića Brdo	500	292	481	22
Izačić	404	549	342	751
Kamensko	2629	2023	2593	1664
Orašje	689	6775	766	8402
Šamac	436	6083	466	6123
Strmica	11	512	10	495
Doljani	0	0	0	0
Donji Svilaj	316	4856	378	4450
Ivanjica	8	126	8	112
Osoje	0	52	0	22
<b>Preko bosanskohercegovačko-srbijanske granice</b>	<b>3600</b>	<b>13590</b>	<b>4292</b>	<b>13224</b>
Karakaj	617	4636	351	98
Pavlovića Most	609	6806	993	9849
Rača	1498	687	1818	446
Uvac	180	428	167	33
Vardište	668	367	664	57
Bratunac	0	0	0	0
Bratunac- Novi Most	28	569	299	2401
Skelani	0	97	0	158
Šepak	-	-	-	182
<b>Preko bosanskohercegovačko- crnogorske granice</b>	<b>2748</b>	<b>7392</b>	<b>1696</b>	<b>8147</b>
Deleuša	2151	5274	1225	6197
Hum	72	150	64	173
Klobuk	497	1748	380	1584
Metaljka	28	220	27	193

**T.5. Cestovni granični promet teretnih motornih vozila prema smjerovima kretanja i graničnim prijelazima na izlazu iz BiH**

	IV kvartal 2023		IV kvartal 2024	
	Teretna vozila sa teretom	Prazna teretna vozila	Teretna vozila sa teretom	Prazna teretna vozila
<b>Ukupno</b>	<b>56145</b>	<b>42261</b>	<b>66370</b>	<b>45043</b>
<b>Preko bosanskohercegovačko-hrvatske granice</b>	<b>40405</b>	<b>24395</b>	<b>48027</b>	<b>28091</b>
Bijača	926	13121	1942	15201
Brčko	27	0	23	0
Bosanski Brod	4750	0	4366	0
Gorica	530	48	683	342
Gradina	1981	1526	2931	2613
Gradiška	6648	1279	8769	372
Hukića Brdo	148	436	140	54
Izačić	1208	2358	1596	2726
Kamensko	2273	0	3432	0
Orašje	7346	2571	8414	3672
Šamac	9889	1614	9426	1289
Strmica	483	107	747	80
Ivanjica	10	23	9	30
Osoje	0	152	0	164
Donji Svilaj	4186	1160	5549	1548
<b>Preko bosanskohercegovačko-srbijanske granice</b>	<b>13289</b>	<b>16221</b>	<b>15314</b>	<b>15634</b>
Karakaj	4673	7067	180	675
Pavlovića Most	3916	4071	8924	6556
Rača	1867	4371	2431	5778
Uvac	152	102	558	30
Vardište	2659	58	1622	19
Bratunac	0	0	0	0
Bratunac- Novi Most	22	478	1598	2137
Skelani	0	74	0	146
Šepak	-	-	1	293
<b>Preko bosanskohercegovačko- crnogorske granice</b>	<b>2451</b>	<b>1645</b>	<b>3029</b>	<b>1318</b>
Deleuša	2130	1317	2759	891
Hum	76	25	62	24
Klobuk	205	291	174	362
Metaljka	40	12	34	41

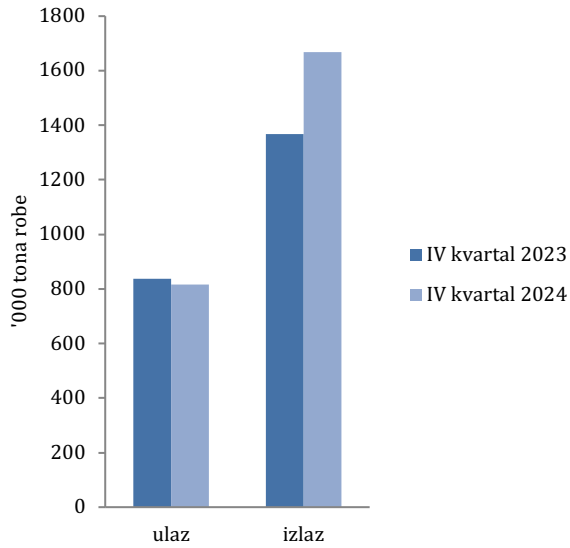
**T.6. Cestovni granični promet robe teretnim motornim vozilima na ulazu u BiH, prema zemljama registracije**

Zemlja registracije	IV kvartal 2023		IV kvartal 2024	
	Broj vozila sa teretom	Prevezena roba, u tonama	Broj vozila sa teretom	Prevezena roba, u tonama
<b>Ukupno</b>	<b>18339</b>	<b>837336</b>	<b>18119</b>	<b>815129</b>
Bosna i Hercegovina	8459	503986	8332	548886
Strane zemlje	9880	333350	9787	266242
Albanija	78	1496	48	898
Andora	21	7	23	14
Austrija	334	3391	361	2646
Bahrein	1	0	2	1
Belgija	48	97	46	126
Bjelorusija	1	19	5	70
Bugarska	142	12545	137	17652
Crna Gora	1972	84469	1547	70166
Češka	57	667	78	750
Danska	48	207	64	266
Finska	15	28	19	45
Francuska	138	452	103	262
Grčka	11	115	2	32
Nizozemska	194	4706	198	743
Hrvatska	1421	37281	1351	36673
Iran	37	833	52	1129
Italija	80	307	105	411
Litva	9	58	25	587
Luksemburg	19	57	21	54
Mađarska	168	1338	230	1758
Sjeverna Makedonija	375	8748	423	10905
Moldavija	0	0	18	345
Norveška	160	20743	98	254
Njemačka	763	35981	783	6961
Poljska	146	1996	141	2037
Rumunija	41	322	34	212
Rusija	1	1	2	1
SAD	9	12	15	44
Slovačka	41	378	73	698
Slovenija	903	26557	940	27820
Srbija	1592	46037	1816	59831
Španija	2	4	5	14
Švedska	173	506	138	392
Švicarska	535	26903	585	2810
Turska	240	15900	199	18306
Ukrajina	41	921	44	971
Velika Britanija	3	4	5	11
Ostale zemlje	61	264	51	346

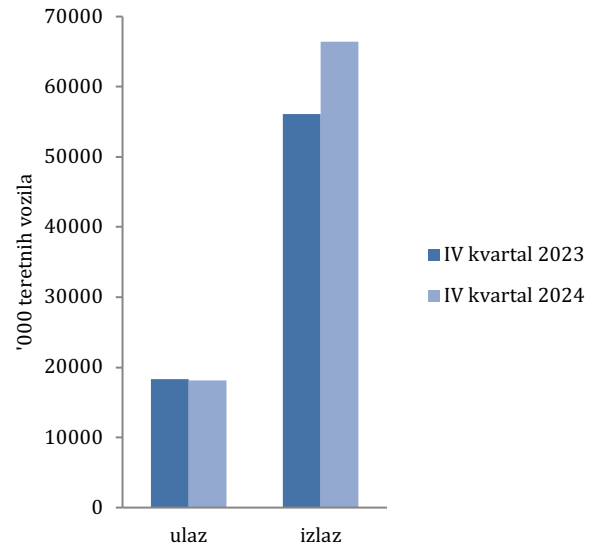
**T.7. Cestovni granični promet robe teretnim motornim vozilima na izlazu iz BiH, prema zemljama registracije**

Zemlja registracije	IV kvartal 2023		IV kvartal 2024	
	Broj vozila sa teretom	Prevezena roba, u tonama	Broj vozila sa teretom	Prevezena roba, u tonama
<b>Ukupno</b>	<b>56145</b>	<b>1366791</b>	<b>66370</b>	<b>1667279</b>
Bosna i Hercegovina	41375	990016	47289	1161757
Strane zemlje	14770	376774	19081	505522
Albanija	18	432	11	220
Andora	24	76	29	23
Austrija	25	187	27	126
Bahrein	1	0	33	709
Belgija	2	36	0	0
Bjelorusija	0	0	0	0
Bugarska	107	2460	136	2987
Crna Gora	1092	25026	1362	31401
Češka	5	4	17	234
Danska	1	0	3	0
Finska	1	2	0	0
Francuska	1	2	0	0
Grčka	0	0	1	8
Nizozemska	8	72	11	69
Hrvatska	4636	107763	7513	179546
Iran	7	140	14	239
Italija	15	38	18	32
Litva	40	953	25	615
Luksemburg	0	0	0	0
Mađarska	17	120	149	3747
Sjeverna Makedonija	61	1334	90	2027
Moldavija	0	0	5	103
Norveška	0	0	0	0
Njemačka	93	150	96	159
Poljska	80	1830	118	2621
Rumunija	1	0	3	2
Rusija	0	0	2	1
SAD	0	0	0	0
Slovačka	2	0	1	1
Slovenija	568	11356	577	12511
Srbija	7799	221523	8597	263085
Španija	0	0	2	7
Švedska	3	22	0	0
Švicarska	4	2	10	9
Turska	11	244	5	26
Ukrajina	4	5	9	170
Velika Britanija	1	25	0	0
Ostale zemlje	143	2973	217	4845

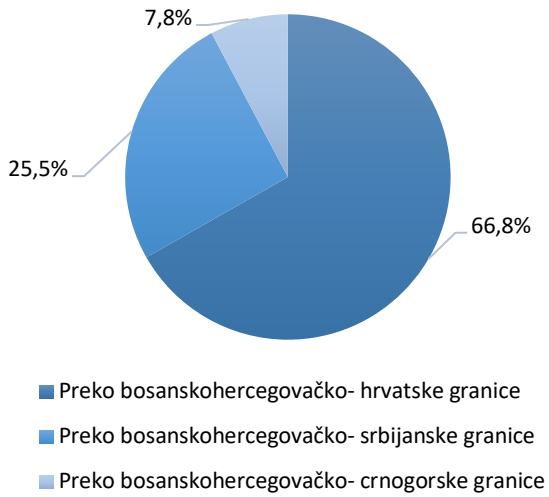
**Grafikon 2: Cestovni granični promet robe, IV kvartal 2023. i 2024.**



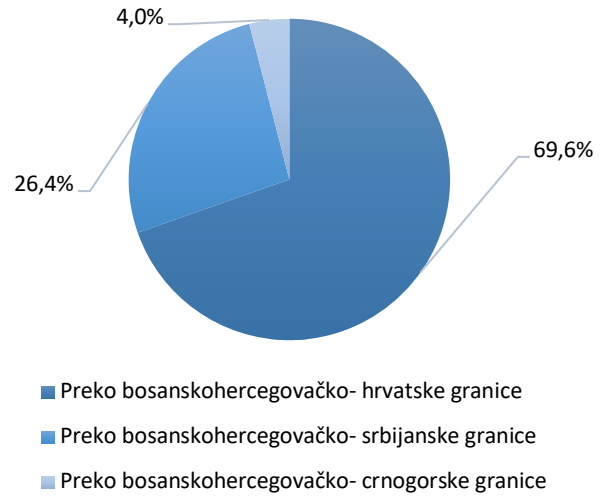
**Grafikon 3: Cestovni granični promet teretnih motornih vozila sa teretom, IV kvartal 2023. i 2024.**



**Grafikon 4. Granični promet robe na ulazu u BiH**



**Grafikon 5. Granični promet robe na izlazu iz BiH**





## METODOLOŠKA OBJAŠNENJA

### Izvori i metode prikupljanja podataka

Svrha istraživanja je prikupiti podatke o radu pretovarnih preduzeća te prikupiti podatke o uvozu, izvozu, tranzitu, broju vozila na ulazu, broju vozila na izlazu, međunarodnom cestovnom prometu na ulazu, međunarodnom cestovnom prometu na izlazu. U obuhvat istraživanja o graničnom prometu teretnih motornih vozila uključeni su svi cestovni granični prijelazi na kojima postoji carinska ispostava. Podatke za cestovni granični promet teretnih motornih vozila i robe Agencija za statistiku BiH preuzela je od Uprave za indirektno oporezivanje BiH. Podaci obuhvataju sva cestovna teretna motorna vozila i robu koja je prešla granicu i ušla u državu Bosnu i Hercegovinu odnosno izašla iz Bosne i Hercegovine. Teretna cestovna motorna vozila razvrstavaju se prema zemlji u kojoj su registrovana i prate se prema smjerovima kretanja i graničnim prijelazima.

### DEFINICIJE

Granični prijelaz je mjesto namijenjeno prelazu državne granice. Granični prelazi su međunarodni, međudržavni ili pogranični. Mogu biti cestovni, vazdušni, pomorski prijelazi i prijelazi na unutrašnjim vodenim putevima.

Granični prijelazi za međunarodni promet namijenjeni su graničnom prometu građana države Bosne i Hercegovine i građanima drugih zemalja.

Granični prijelazi za pogranični promet namijenjeni su graničnom prometu građana određenog područja države Bosne i Hercegovine i određenog područja susjedne zemlje prema međunarodnom sporazumu.

Roba na ulazu je roba koja je ušla u carinsko područje države Bosne i Hercegovine, a roba na izlazu je roba koja napušta carinsko područje Bosne i Hercegovine.

Teretno vozilo je motorno vozilo kojim se prevozi roba i koje je evidentirano na ulazu u carinsko područje države Bosne i Hercegovine ili na izlazu iz carinskog područja države Bosne i Hercegovine od strane carinske uprave.

Tranzit označava prijevoz robe od carinarnice na teritoriji jedne strane ugovornice do druge carinarnice u istoj teritoriji, u skladu sa uslovima predviđenim nacionalnim zakonima i propisima te strane ugovornice.

### SKRAĆENICE

t	tona
'000 t	hiljade tona

### STATISTIČKA ZNAČENJA

... nema podataka

Publikuje Agencija za statistiku Bosne i Hercegovine, 71000 Sarajevo, Zelenih beretki 26

Telefon: +387 (33) 911 911 | Telefaks: +387 (33) 220 622

Elektronska pošta: [bhas@bhas.gov.ba](mailto:bhas@bhas.gov.ba) | Internetska stranica: [www.bhas.gov.ba](http://www.bhas.gov.ba)

Odgovorne osobe:

Alen Bajramović, šef Odsjeka za uslužne statistike

Vesna Čužić, direktorica

Saopćenje priredila: Emina Mehanović



Razmislite o očuvanju okoliša prije štampanja dokumenta.