



# САОПШТЕЊЕ



Обавезни сте да приликом дозвољених радњи, у свом производу или апликацији наведете извор података.

ГОДИНА X

САРАЈЕВО, 25. 4. 2025.

БРОЈ 4

## САОБРАЋАЈ

### Гранични промет робе и теретних моторних возила<sup>1</sup>, четврти квартал 2024. године

Укупан гранични промет на улазу у Босну и Херцеговину у четвртном кварталу 2024. године износио је 67 991 теретно моторно возило. Број теретних моторних возила на улазу током четвртог квартала 2024. године већи је за 2,3% у односу на исти период претходне године. У односу на исти квартал претходне године број домаћих возила већи је за 0,2% док је страних возила више за 5,7%.

У структури друмског граничног промета теретних моторних возила на улазу у БиХ домаћа теретна возила учествују са 59,5%, а страна теретна моторна возила са 40,5%.

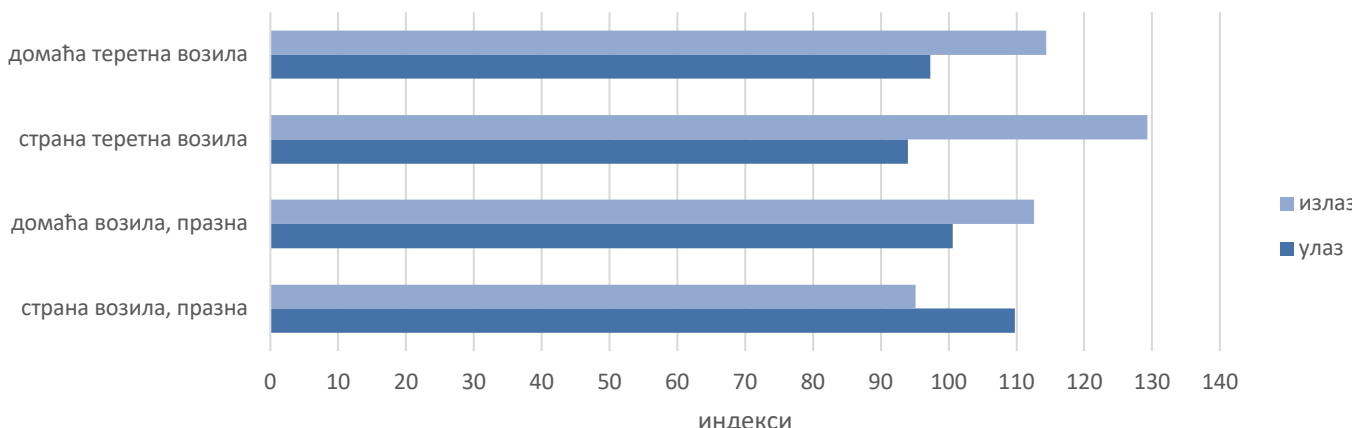
Највећи број теретних возила у БиХ ушао је преко граничних прелаза са Хрватском 59,8%, затим преко граничних прелаза са Србијом 25,8% и Црном Гором 14,5%.

Излаз теретних моторних возила из Босне и Херцеговине у четвртном кварталу 2024. године већи је за 13,2% у односу на исти период 2023. године. Број возила са домаћом регистрацијом на излазу већи је 13,6%, док је у истом периоду излаз возила са страном регистрацијом већи за 12,3%.

У четвртном кварталу 2024. године преко граничних прелаза на излазу из БиХ превезено је више од 1,66 милиона тона робе, што је више за 22,0% у односу на исти период претходне године.

На излазу из БиХ највећи број теретних возила регистрован је преко граничних прелаза са Хрватском 68,3%, затим Србијом 27,8% те Црном Гором 3,9%.

Графикон 1: Цестовни гранични промет теретних моторних возила , IV квартал 2024/ IV квартал 2023.



<sup>1</sup> Извор података: Управа за индиректно опорезивање БиХ

**T.1. Друмски гранични промет теретних моторних возила и робе**

Регистрација возила	Улаз			Ислаз		
	IV квартал 2023	IV квартал 2024	Индекс $\frac{IV\ 2024}{IV\ 2023}$	IV квартал 2023	IV квартал 2024	Индекс $\frac{IV\ 2024}{IV\ 2023}$
<b>Теретна возила УКУПНО</b>	<b>66438</b>	<b>67991</b>	<b>102,3</b>	<b>98406</b>	<b>111413</b>	<b>113,2</b>
домаћа	40387	40452	100,2	69130	78543	113,6
страна	26051	27539	105,7	29276	32870	112,3
Теретна возила Увоз/извоз	10407	10010	96,2	55815	66047	118,3
домаћа	6910	6724	97,3	41124	47057	114,4
страна	3497	3286	94,0	14691	18990	129,3
Теретна возила Транзит	7932	8109	102,2	330	323	97,9
домаћа	1549	1608	103,8	251	232	92,4
страна	6383	6501	101,8	79	91	115,2
Празна теретна возила	48099	49872	103,7	42261	45043	106,6
домаћа	31928	32120	100,6	27755	31254	112,6
страна	16171	17752	109,8	14506	13789	95,1
Роба, хиљ.т	837	815	97,3	1367	1667	122,0
домаћа	504	549	108,9	990	1162	117,3
страна	333	266	79,9	377	506	134,2
У теретним возилима Увоз/извоз, хиљ.т	177	160	90,4	1364	1664	122,0
домаћа	122	115	94,4	988	1160	117,5
страна	55	45	81,5	376	504	134,0
У теретним возилима Транзит, хиљ.т	660	655	99,2	3	3	112,2
домаћа	382	433	113,6	2	2	70,0
страна	279	222	79,6	1	2	230,1

**T.2. Друмски гранични промет теретних моторних возила према смјеровима кретања, IV квартал 2024.**

Регистрација возила	Улаз			Ислаз		
	Теретна возила са теретом	Празна теретна возила	Превезена роба, у тонама	Теретна возила са теретом	Празна теретна возила	Превезена роба, у тонама
<b>УКУПНО</b>	<b>18119</b>	<b>49872</b>	<b>815129</b>	<b>66370</b>	<b>45043</b>	<b>1667279</b>
Преко босанскохерцеговачко- хрватске границе	12131	28501	544372	48027	28091	1160846
Преко босанскохерцеговачко- србијанске границе	4292	13224	207462	15314	15634	439481
Преко босанскохерцеговачко- црногорске границе	1696	8147	63295	3029	1318	66952

**Т.3. Цестовни гранични промет робе према смјеровима кретања и граничним прелазима**

	Превезена роба, у тонама			
	Улаз		Илаз	
	IV квартал 2023	IV квартал 2024	IV квартал 2023	IV квартал 2024
<b>Укупно</b>	<b>837336</b>	<b>815129</b>	<b>1366791</b>	<b>1667279</b>
<b>Преко босанскохерцеговачко-хрватске границе</b>	<b>599686</b>	<b>544372</b>	<b>960934</b>	<b>1160846</b>
Бијача	38008	53133	17334	43973
Брчко	893	895	9	5
Босански Брод	89619	93497	104345	99525
Горица	117019	124151	9063	12625
Градина	50549	29664	47198	71469
Градишка	112087	67433	151894	202109
Хукића Брдо	53353	19142	435	492
Изачић	8773	8282	24809	35747
Каменско	86780	98176	50547	81227
Орашје	16668	23128	190312	218251
Шамац	15542	14366	253369	240684
Стрмица	2	2	10999	17872
Дољани	0	0	0	0
Доњи Свилај	10390	12500	100617	136867
Ивањица	2	2	3	2
<b>Преко босанскохерцеговачко-србијанске границе</b>	<b>144086</b>	<b>207462</b>	<b>352072</b>	<b>439481</b>
Каракај	23634	284	98393	44
Павловића Мост	27335	70455	138989	304362
Рача	35349	53448	39373	54488
Увац	1699	1635	2904	12750
Вардиште	56034	66140	72410	37390
Братунац – Нови Мост	35	15500	4	30423
Шепак	-	-	-	24
<b>Преко босанскохерцеговачко- црногорске границе</b>	<b>93564</b>	<b>63295</b>	<b>53785</b>	<b>66952</b>
Делуша	70009	41329	49911	64561
Хум	29	31	29	29
Клобук	23177	21500	3035	1675
Метаљка	349	435	809	688

**Т.4. Друмски гранични промет теретних моторних возила према смјеровима кретања и граничним прелазима на улаз у БиХ**

	IV квартал 2023		IV квартал 2024	
	Теретна возила са теретом	Празна теретна возила	Теретна возила са теретом	Празна теретна возила
<b>Укупно</b>	<b>18339</b>	<b>48099</b>	<b>18119</b>	<b>49872</b>
<b>Преко босанскохерцеговачко-хрватске границе</b>	<b>11991</b>	<b>27117</b>	<b>12131</b>	<b>28501</b>
Бијача	688	1365	685	1859
Брчко	375	0	367	0
Босански Брод	1803	0	1752	0
Горица	1459	24	1569	243
Градина	651	2032	664	3207
Градишка	2022	2428	2050	1151
Хукића Брдо	500	292	481	22
Изачић	404	549	342	751
Каменско	2629	2023	2593	1664
Орашје	689	6775	766	8402
Шамац	436	6083	466	6123
Стрмица	11	512	10	495
Дољани	0	0	0	0
Доњи Свилај	316	4856	378	4450
Ивањица	8	126	8	112
Осоје	0	52	0	22
<b>Преко босанскохерцеговачко-србијанске границе</b>	<b>3600</b>	<b>13590</b>	<b>4292</b>	<b>13224</b>
Каракај	617	4636	351	98
Павловића Мост	609	6806	993	9849
Рача	1498	687	1818	446
Увац	180	428	167	33
Вардиште	668	367	664	57
Братунац	0	0	0	0
Братунац – Нови Мост	28	569	299	2401
Скелани	0	97	0	158
Шепак	-	-	-	182
<b>Преко босанскохерцеговачко-црногорске границе</b>	<b>2748</b>	<b>7392</b>	<b>1696</b>	<b>8147</b>
Делуша	2151	5274	1225	6197
Хум	72	150	64	173
Клобук	497	1748	380	1584
Метаљка	28	220	27	193

**T.5. Друмски гранични промет теретних моторних возила према смјеровима кретања и граничним прелазима на излазу из БиХ**

	IV квартал 2023		IV квартал 2024	
	Теретна возила са теретом	Празна теретна возила	Теретна возила са теретом	Празна теретна возила
<b>Укупно</b>	<b>56145</b>	<b>42261</b>	<b>66370</b>	<b>45043</b>
<b>Преко босанскохерцеговачко-хрватске границе</b>	<b>40405</b>	<b>24395</b>	<b>48027</b>	<b>28091</b>
Бијача	926	13121	1942	15201
Брчко	27	0	23	0
Босански Брод	4750	0	4366	0
Горица	530	48	683	342
Градина	1981	1526	2931	2613
Градишка	6648	1279	8769	372
Хукића Брдо	148	436	140	54
Изачић	1208	2358	1596	2726
Каменско	2273	0	3432	0
Орашје	7346	2571	8414	3672
Шамац	9889	1614	9426	1289
Стрмица	483	107	747	80
Ивањица	10	23	9	30
Осоје	0	152	0	164
Доњи Свилај	4186	1160	5549	1548
<b>Преко босанскохерцеговачко-србијанске границе</b>	<b>13289</b>	<b>16221</b>	<b>15314</b>	<b>15634</b>
Каракај	4673	7067	180	675
Павловића Мост	3916	4071	8924	6556
Рача	1867	4371	2431	5778
Увац	152	102	558	30
Вардиште	2659	58	1622	19
Братунац	0	0	0	0
Братунац – Нови Мост	22	478	1598	2137
Скелани	0	74	0	146
Шепак	-	-	1	293
<b>Преко босанскохерцеговачко-црногорске границе</b>	<b>2451</b>	<b>1645</b>	<b>3029</b>	<b>1318</b>
Делуша	2130	1317	2759	891
Хум	76	25	62	24
Клобук	205	291	174	362
Метаљка	40	12	34	41

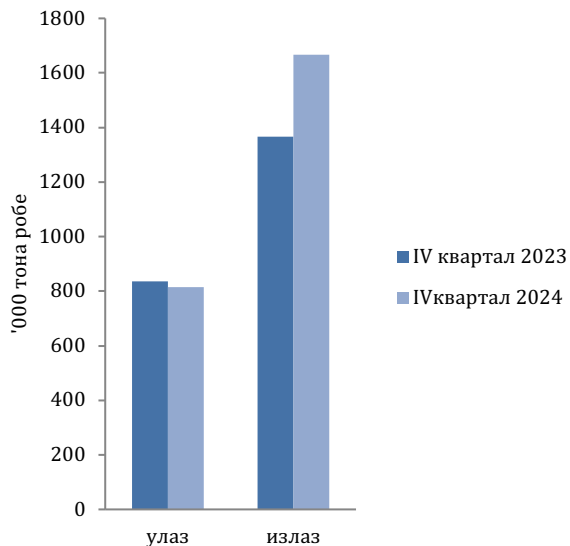
**Т.6. Друмски гранични промет робе у теретним моторним возилима на улазу у БиХ, према земљама регистрације**

Земља регистрације	IV квартал 2023		IV квартал 2024	
	Број возила са теретом	Превезена роба, у тонама	Број возила са теретом	Превезена роба, у тонама
<b>Укупно</b>	<b>18339</b>	<b>837336</b>	<b>18119</b>	<b>815129</b>
Босна и Херцеговина	8459	503986	8332	548886
Стране земље	9880	333350	9787	266242
Албанија	78	1496	48	898
Андора	21	7	23	14
Аустрија	334	3391	361	2646
Бахреин	1	0	2	1
Белгија	48	97	46	126
Бјелорусија	1	19	5	70
Бугарска	142	12545	137	17652
Црна Гора	1972	84469	1547	70166
Чешка	57	667	78	750
Данска	48	207	64	266
Финска	15	28	19	45
Француска	138	452	103	262
Грчка	11	115	2	32
Холандија	194	4706	198	743
Хрватска	1421	37281	1351	36673
Иран	37	833	52	1129
Италија	80	307	105	411
Литванија	9	58	25	587
Луксембург	19	57	21	54
Мађарска	168	1338	230	1758
Сјеверна Македонија	375	8748	423	10905
Молдавија	0	0	18	345
Норвешка	160	20743	98	254
Њемачка	763	35981	783	6961
Пољска	146	1996	141	2037
Румунија	41	322	34	212
Русија	1	1	2	1
САД	9	12	15	44
Словачка	41	378	73	698
Словенија	903	26557	940	27820
Србија	1592	46037	1816	59831
Шпанија	2	4	5	14
Шведска	173	506	138	392
Швицарска	535	26903	585	2810
Турска	240	15900	199	18306
Украјина	41	921	44	971
Велика Британија	3	4	5	11
Остале земље	61	264	51	346

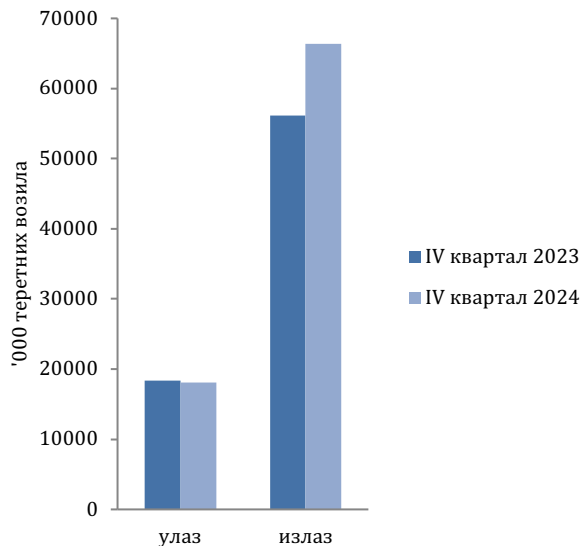
**T.7. Друмски гранични промет робе у теретним моторним возилима на излазу из БиХ, према земљама регистрације**

Земља регистрације	IV квартал 2023		IV квартал 2024	
	Број возила са теретом	Превезена роба, у тонама	Број возила са теретом	Превезена роба, у тонама
<b>Укупно</b>	<b>56145</b>	<b>1366791</b>	<b>66370</b>	<b>1667279</b>
Босна и Херцеговина	41375	990016	47289	1161757
Стране земље	14770	376774	19081	505522
Албанија	18	432	11	220
Андора	24	76	29	23
Аустрија	25	187	27	126
Бахреин	1	0	33	709
Белгија	2	36	0	0
Бјелорусија	0	0	0	0
Бугарска	107	2460	136	2987
Црна Гора	1092	25026	1362	31401
Чешка	5	4	17	234
Данска	1	0	3	0
Финска	1	2	0	0
Француска	1	2	0	0
Грчка	0	0	1	8
Холандија	8	72	11	69
Хрватска	4636	107763	7513	179546
Иран	7	140	14	239
Италија	15	38	18	32
Литванија	40	953	25	615
Луксембург	0	0	0	0
Мађарска	17	120	149	3747
Сјеверна Македонија	61	1334	90	2027
Молдавија	0	0	5	103
Норвешка	0	0	0	0
Њемачка	93	150	96	159
Пољска	80	1830	118	2621
Румунија	1	0	3	2
Русија	0	0	2	1
САД	0	0	0	0
Словачка	2	0	1	1
Словенија	568	11356	577	12511
Србија	7799	221523	8597	263085
Шпанија	0	0	2	7
Шведска	3	22	0	0
Швицарска	4	2	10	9
Турска	11	244	5	26
Украјина	4	5	9	170
Велика Британија	1	25	0	0
Остале земље	143	2973	217	4845

**Графикон 2: Друмски гранични промет робе у теретним моторним возилима, улаз и излаз**



**Графикон 3: Друмски гранични промет теретних моторних возила са теретом, улаз и излаз**



**Графикон 4. Гранични промет робе на улазу у БиХ**



**Графикон 5. Гранични промет робе на излазу из БиХ**





## МЕТОДОЛОШКА ОБЈАШЊЕЊА

### Извори и методе прикупљања

Сврха истраживања је прикупити податке о раду претоварних предузећа те прикупити податке о увозу, извозу, транзиту, броју возила на улазу, броју возила на излазу, међународном цестовном промету на улазу, међународном цестовном промету на излазу. У обухват истраживања о граничном промету теретних моторних возила укључени су сви цестовни гранични прелази на којима постоји царинска испостава. Податке за цестовни гранични промет теретних моторних возила и робе Агенција за статистику БиХ преузела је од Управе за индиректно опорезивање БиХ. Подаци обухватају сва цестовна теретна моторна возила и робу која је прешла границу и ушла у државу Босну и Херцеговину односно изашла из Босне и Херцеговине. Теретна цестовна моторна возила разврставају се према земљи у којој су регистрована и прате се према смејровима кретања и граничним прелазима.

### ДЕФИНИЦИЈЕ

Гранични прелаз је мјесто намјењено прелазу државне границе. Гранични прелази су међународни, међудржавни или погранични. Могу бити друмски, ваздушни, поморски прелази и прелази на унутрашњим воденим путевима.

Гранични прелази за међународни промет намијењени су граничном промету грађана државе Босне и Херцеговине и грађанима других земаља.

Гранични прелази за погранични промет намијењени су граничном промету грађана одређеног подручја државе Босне и Херцеговине и одређеног подручја сусједне земље према међународном споразуму.

Роба на улазу је роба која је ушла у царинско подручје државе Босне и Херцеговине, а роба на излазу је роба која напушта царинско подручје Босне и Херцеговине.

Теретно возило је моторно возило којим се превози роба и које је евидентирано на улазу у царинско подручје државе Босне и Херцеговине или на излазу из царинског подручја државе Босне и Херцеговине од стране царинске управе.

Транзит означава превоз робе од царинарнице на територији једне стране уговорнице до друге царинарнице у истој територији, у складу са условима предвиђеним националним законима и прописима те стране уговорнице.

### СКРАЋЕНИЦЕ

t	тона
'000 t	хиљаде тона

### СТАТИСТИЧКА ЗНАЧЕЊА

... нема података

Публикује Агенција за статистику Босне и Херцеговине, 71000 Сарајево, Зелених беретки 26

Телефон: +387 (33) 911 911 | Телефакс: +387 (33) 220 622

Електронска пошта: [bhas@bhas.gov.ba](mailto:bhas@bhas.gov.ba) | Интернетска страница: [www.bhas.gov.ba](http://www.bhas.gov.ba)

Одговорна лица:

Ален Бајрамовић, шеф Одсјека за услужне статистике

Весна Ђужић, директор

Саопштење приредила: Емина Механовић



Размислите о очувању животне средине прије штампања документа.