



SAOPĆENJE



Obavezni ste da prilikom dozvoljenih radnji, u svom proizvodu ili aplikaciji navedete izvor podataka.

GODINA XVIII

SARAJEVO, 09.01.2025.

BROJ 11

POSLOVNE STATISTIKE

Turizam, novembar 2024.

U Bosni i Hercegovini u mjesecu novembru 2024. turisti su ostvarili 124.899 posjeta, što je manje za 31,5% u odnosu na oktobar 2024. i za 17,6% više u odnosu na novembar 2023. godine.

Turisti su ostvarili 248.221 noćenje, što je manje za 29,7% u odnosu na oktobar 2024. i za 18,7% više u odnosu na novembar 2023. godine. U ukupno ostvarenom broju noćenja učešće domaćih turista je 35,6% dok je 64,4% učešće stranih turista.

Broj noćenja domaćih turista manji je za 11,9% u odnosu na oktobar 2024. i viši za 12,9% u odnosu na novembar 2023. godine. Broj noćenja stranih turista manji je za 36,8% u odnosu na oktobar 2024. i veći za 22,1% u odnosu na novembar 2023. godine.

U novembru 2024. godine, u strukturi noćenja stranih turista, najviše noćenja ostvarili su turisti iz Hrvatske sa 23,9%, Srbije sa 11,8%, Turske sa 10,7%, Slovenije sa 7,6%, Kine sa 4,4%, Crne Gore sa 4,0%, Italije i Njemačke sa po 3,2%, što predstavlja 68,8% ukupnog broja noćenja. Turisti iz ostalih zemalja ostvarili su 31,2% noćenja.

Neto stopa iskorištenosti soba u novembru 2024. iznosila je 26,8%, a stalnih kreveta 20,2%, dok je u novembru 2023. stopa iskorištenosti soba iznosila 25,6%, a stalnih kreveta 18,2%. Prema vrsti smještajnog objekta najveći broj noćenja ostvaren je u okviru djelatnosti Hoteli i sličan smještaj sa učešćem od 95,0%.

Grafikon 1: Noćenja turista za period novembar 2023. - novembar 2024.

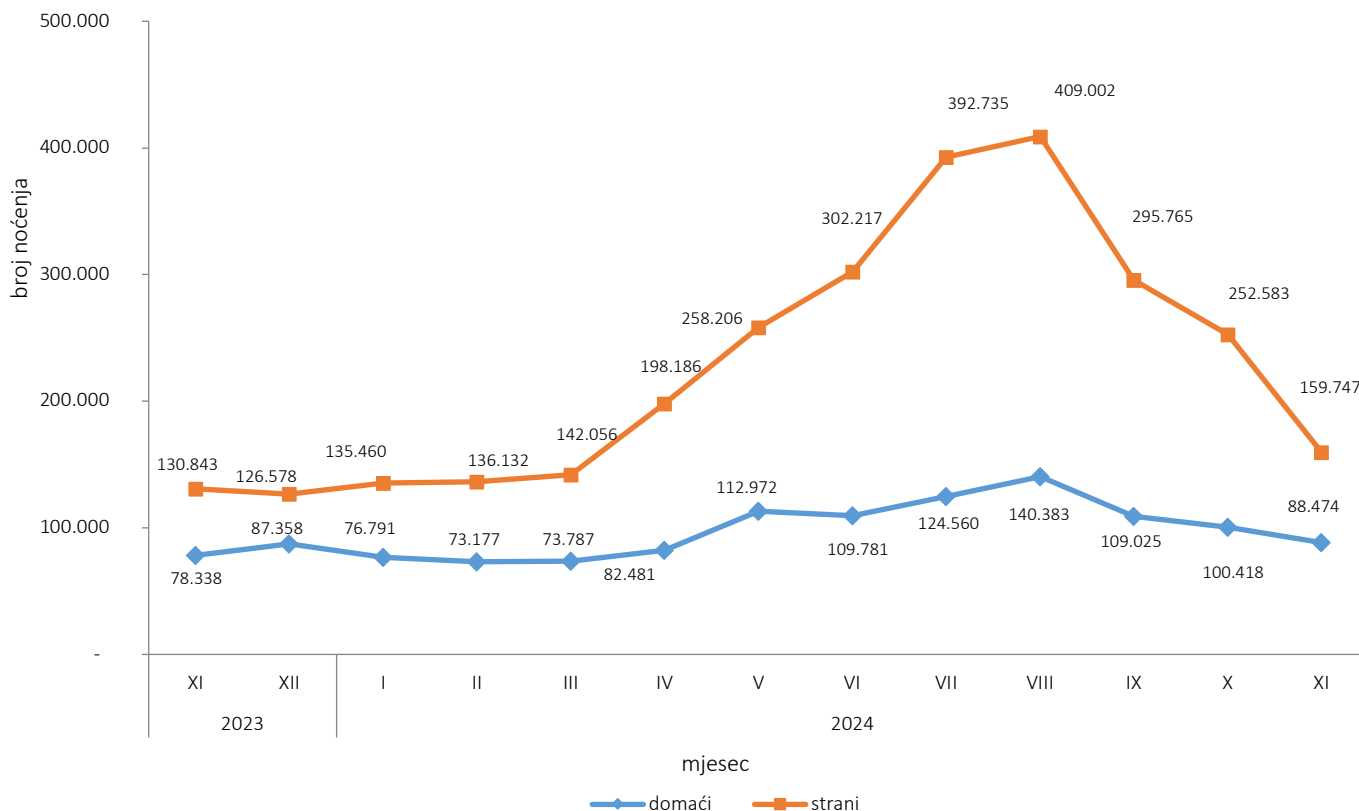
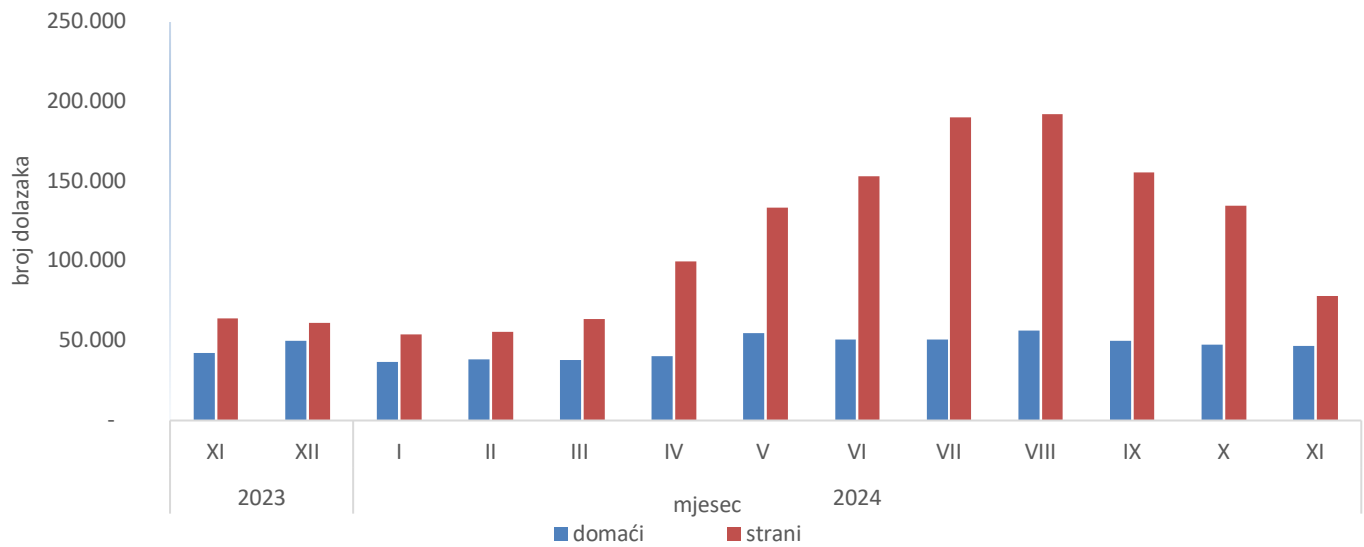


Tabela 1: Dolasci i noćenja turista

	Dolasci					Noćenja					XI 2024	
	XI 2023*	X 2024	XI 2024	Indeksi XI 2024 X 2024	Indeksi XI 2024 XI 2023	XI 2023*	X 2024	XI 2024	Indeksi XI 2024 X 2024	Indeksi XI 2024 XI 2023	Struktura noćenja u %	Prosječan broj noćenja po dolasku
UKUPNO	106.215	182.405	124.899	68,5	117,6	209.181	353.001	248.221	70,3	118,7	100,0	2,0
Domaći turisti	42.239	47.472	46.679	98,3	110,5	78.338	100.418	88.474	88,1	112,9	35,6	1,9
Strani turisti	63.976	134.933	78.220	58,0	122,3	130.843	252.583	159.747	63,2	122,1	64,4	2,0

*) konačan podatak

Grafikon 2: Dolasci turista za period novembar 2023. - novembar 2024.



Što se tiče dužine boravka stranih turista u našoj zemlji, na prvom mjestu su turisti iz Egipta sa 4,1 noćenja, Novog Zelanda sa 3,7 noćenja, Kuvajta sa 3,4 noćenja, Kipra sa 3,3 noćenja, Ukrajine, Bugarske te Finske sa 2,9 noćenja u prosjeku.

Grafikon 3: Noćenja i dolasci stranih turista prema zemlji prebivališta, novembar 2024.

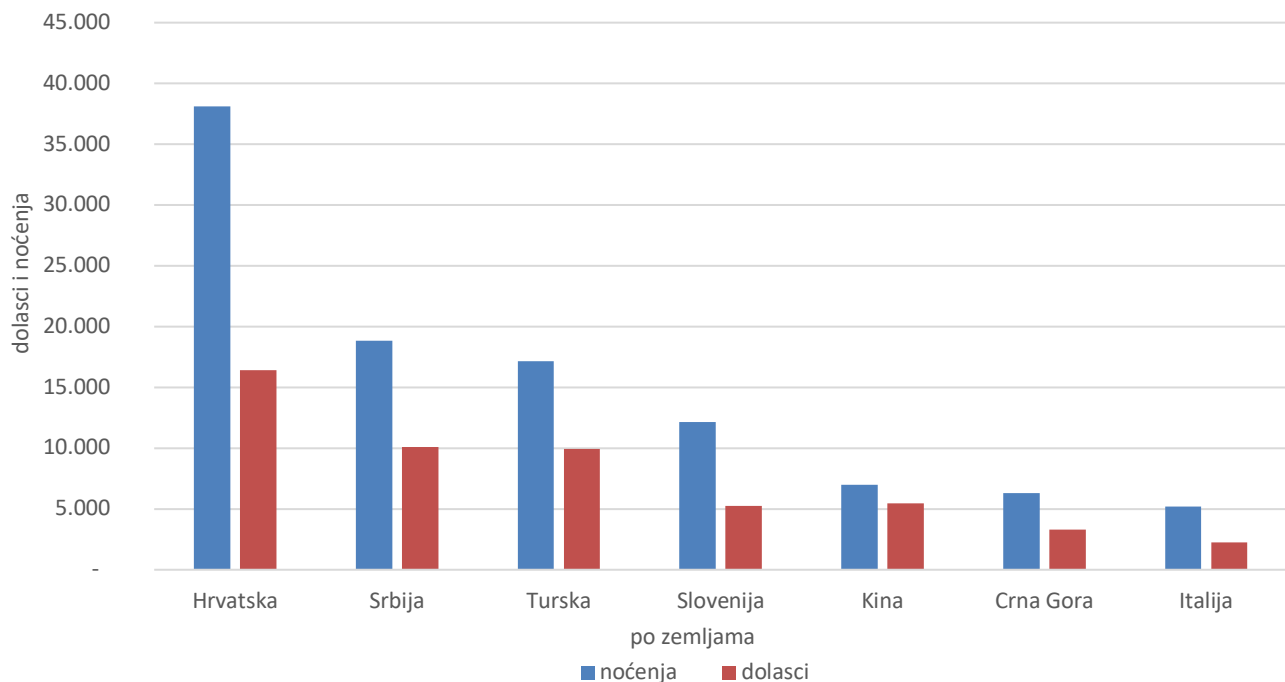


Tabela 2: Dolasci i noćenja turista prema KD BiH ¹⁾

	Dolasci					Noćenja					XI 2024
	XI 2023*	X 2024	XI 2024	Indeksi <u>XI 2024</u> X 2024	Indeksi <u>XI 2024</u> XI 2023	XI 2023*	X 2024	XI 2024	Indeksi <u>XI 2024</u> X 2024	Indeksi <u>XI 2024</u> XI 2023	Struktura noćenja u %
UKUPNO	106.215	182.405	124.899	68,5	117,6	209.181	353.001	248.221	70,3	118,7	100,0
Hoteli i sličan smještaj	103.091	178.010	121.904	68,5	118,2	197.856	336.586	235.868	70,1	119,2	95,0
Odmarališta i slični objekti za kraći odmor	2.414	3.043	2.183	71,7	90,4	5.074	7.570	5.458	72,1	107,6	2,2
Kampovi i prostori za kampiranje	58	412	86	20,9	148,3	78	639	122	19,1	156,4	0,0
Ostali smještaj	652	940	726	77,2	111,3	6.173	8.206	6.773	82,5	109,7	2,7
Domaći turisti	42.239	47.472	46.679	98,3	110,5	78.338	100.418	88.474	88,1	112,9	35,6
Hoteli i sličan smještaj	40.385	45.391	44.978	99,1	111,4	70.922	90.725	80.276	88,5	113,2	32,3
Odmarališta i slični objekti za kraći odmor	1.320	1.317	1.138	86,4	86,2	2.263	2.948	2.672	90,6	118,1	1,1
Kampovi i prostori za kampiranje	11	50	24	48,0	218,2	11	61	33	54,1	300,0	0,0
Ostali smještaj	523	714	539	75,5	103,1	5.142	6.684	5.493	82,2	106,8	2,2
Strani turisti	63.976	134.933	78.220	58,0	122,3	130.843	252.583	159.747	63,2	122,1	64,4
Hoteli i sličan smještaj	62.706	132.619	76.926	58,0	122,7	126.934	245.861	155.592	63,3	122,6	62,7
Odmarališta i slični objekti za kraći odmor	1.094	1.726	1.045	60,5	95,5	2.811	4.622	2.786	60,3	99,1	1,1
Kampovi i prostori za kampiranje	47	362	62	17,1	131,9	67	578	89	15,4	132,8	0,0
Ostali smještaj	129	226	187	82,7	145,0	1.031	1.522	1.280	84,1	124,2	0,5

*) konačan podatak

¹⁾ Klasifikacija djelatnost Bosne i Hercegovine (BiH) 2010

Turistima je u novembru 2024. u Bosni i Hercegovini bilo na raspolaganju 19.969 soba, apartmana i mjesta za kampiranje što je za 7,9% više u odnosu na novembar 2023. godine. Također, bilo je dostupno 43.644 raspoloživih kreveta što predstavlja povećanje od 7,1% u poređenju s istim mjesecom 2023. godine. U okviru djelatnosti „Hoteli i sličan smještaj“ turistima je bilo na raspolaganju ukupno 18.531 soba i apartmana što je za 7,5% više nego u novembru 2023. godine, te 39.185 kreveta što je povećanje od 7,2% u odnosu na isti mjesec prethodne godine.

Tabela 3: Dolasci i noćenja turista prema načinu dolaska

	Individualno						Organizirano					
	Dolasci			Noćenja			Dolasci			Noćenja		
	XI 2023	XI 2024	Indeksi <u>XI 2024</u> XI 2023	XI 2023	XI 2024	Indeksi <u>XI 2024</u> XI 2023	XI 2023	XI 2024	Indeksi <u>XI 2024</u> XI 2023	XI 2023	XI 2024	Indeksi <u>XI 2024</u> XI 2023
UKUPNO	81.026	95.906	118,4	158.176	180.179	113,9	25.189	28.993	115,1	51.005	68.042	133,4
Domaći turisti	36.514	40.015	109,6	67.838	74.598	110,0	5.725	6.664	116,4	10.500	13.876	132,2
Strani turisti	44.512	55.891	125,6	90.338	105.581	116,9	19.464	22.329	114,7	40.505	54.166	133,7

*) konačan podatak

Tabela 4: Dolasci i noćenja stranih turista prema zemlji prebivališta

	Dolasci					Noćenja					XI 2024	
	XI 2023*	X 2024	XI 2024	Indeksi XI 2024 X 2024	Indeksi XI 2024 XI 2023	XI 2023*	X 2024	XI 2024	Indeksi XI 2024 X 2024	Indeksi XI 2024 XI 2023	Struktura noćenja u %	Prosječan broj noćenja po dolasku
Strani turisti	63.976	134.933	78.220	58,0	122,3	130.843	252.583	159.747	63,2	122,1	100,0	2,0
Albanija	506	476	580	121,8	114,6	1.268	962	1.280	133,1	100,9	0,8	2,2
Austrija	1.548	3.635	2.016	55,5	130,2	2.960	6.386	3.627	56,8	122,5	2,3	1,8
Belgija	189	411	454	110,5	240,2	362	1.187	868	73,1	239,8	0,5	1,9
Bugarska	345	1.024	385	37,6	111,6	691	2.005	1.109	55,3	160,5	0,7	2,9
Crna Gora	2.781	2.116	3.300	156,0	118,7	5.414	4.394	6.322	143,9	116,8	4,0	1,9
Češka	307	652	331	50,8	107,8	610	1.582	746	47,2	122,3	0,5	2,3
Danska	102	520	156	30,0	152,9	214	1.402	310	22,1	144,9	0,2	2,0
Estonija	9	69	20	29,0	222,2	19	111	52	46,8	273,7	0,0	2,6
Finska	62	148	93	62,8	150,0	172	285	267	93,7	155,2	0,2	2,9
Francuska	441	1.932	495	25,6	112,2	921	6.268	1.009	16,1	109,6	0,6	2,0
Grčka	395	795	439	55,2	111,1	792	1.466	1.184	80,8	149,5	0,7	2,7
Nizozemska	490	1.683	934	55,5	190,6	1.405	3.968	2.074	52,3	147,6	1,3	2,2
Hrvatska	11.921	15.104	16.422	108,7	137,8	30.334	31.930	38.114	119,4	125,6	23,9	2,3
Irska	130	616	185	30,0	142,3	335	2.290	468	20,4	139,7	0,3	2,5
Island	96	18	12	66,7	12,5	116	22	20	90,9	17,2	0,0	1,7
Italija	1.339	3.331	2.253	67,6	168,3	3.436	7.861	5.183	65,9	150,8	3,2	2,3
Kipar	12	63	60	95,2	500,0	21	157	200	127,4	952,4	0,1	3,3
Latvija	12	154	48	31,2	400,0	24	230	123	53,5	512,5	0,1	2,6
Litvanija	29	124	83	66,9	286,2	81	242	204	84,3	251,9	0,1	2,5
Luksemburg	31	480	43	9,0	138,7	68	1.094	81	7,4	119,1	0,1	1,9
Mađarska	429	2.769	437	15,8	101,9	813	5.046	773	15,3	95,1	0,5	1,8
Malta	170	32	10	31,3	5,9	288	53	13	24,5	4,5	0,0	1,3
Norveška	119	378	208	55,0	174,8	246	850	549	64,6	223,2	0,3	2,6
Njemačka	1.884	6.505	2.400	36,9	127,4	4.044	13.193	5.127	38,9	126,8	3,2	2,1
Poljska	335	1.863	628	33,7	187,5	755	3.586	1.360	37,9	180,1	0,9	2,2
Portugal	86	285	127	44,6	147,7	222	611	317	51,9	142,8	0,2	2,5
Rumunija	252	718	419	58,4	166,3	565	1.381	1.110	80,4	196,5	0,7	2,6
Rusija	606	788	1.016	128,9	167,7	1.073	1.369	2.091	152,7	194,9	1,3	2,1
Sjeverna Makedonija	958	2.023	986	48,7	102,9	1.885	3.679	1.981	53,8	105,1	1,2	2,0
Slovačka	677	471	191	40,6	28,2	1.169	1.007	441	43,8	37,7	0,3	2,3
Slovenija	5.054	10.631	5.269	49,6	104,3	11.012	21.312	12.164	57,1	110,5	7,6	2,3

(nastavak na sljedećoj strani)

(nastavak)

	Dolasci					Noćenja					XI 2024	
	XI 2023*	X 2024	XI 2024	Indeksi XI 2024 X 2024	Indeksi XI 2024 XI 2023	XI 2023*	X 2024	XI 2024	Indeksi XI 2024 X 2024	Indeksi XI 2024 XI 2023	Struktura noćenja u %	Prosječan broj noćenja po dolasku
Srbija	9.160	15.432	10.077	65,3	110,0	16.615	27.799	18.833	67,7	113,3	11,8	1,9
Španija	280	1.344	591	44,0	211,1	618	3.396	1.511	44,5	244,5	0,9	2,6
Švicarska (uključujući Lihtenštajn)	598	1.335	511	38,3	85,5	1.270	2.895	955	33,0	75,2	0,6	1,9
Švedska	318	782	542	69,3	170,4	698	1.835	1.161	63,3	166,3	0,7	2,1
Turska	9.128	18.980	9.933	52,3	108,8	14.531	26.426	17.162	64,9	118,1	10,7	1,7
Ujedinjeno Kraljevstvo	663	2.239	1.385	61,9	208,9	1.723	5.953	3.312	55,6	192,2	2,1	2,4
Ukrajina	115	172	221	128,5	192,2	296	493	640	129,8	216,2	0,4	2,9
Ostale evropske zemlje	240	264	438	165,9	182,5	609	713	1.301	182,5	213,6	0,8	3,0
Egipat	24	89	51	57,3	212,5	119	301	209	69,4	175,6	0,1	4,1
Južnoafrička Republika	8	79	21	26,6	262,5	11	220	51	23,2	463,6	0,0	2,4
Ostale afričke zemlje	131	283	117	41,3	89,3	333	931	362	38,9	108,7	0,2	3,1
Kanada	173	816	228	27,9	131,8	391	1.724	578	33,5	147,8	0,4	2,5
SAD	1.947	5.448	1.763	32,4	90,5	4.815	12.573	4.705	37,4	97,7	2,9	2,7
Ostale zemlje Sjeverne Amerike	31	413	94	22,8	303,2	67	728	215	29,5	320,9	0,1	2,3
Brazil	202	659	197	29,9	97,5	535	1.363	422	31,0	78,9	0,3	2,1
Ostale zemlje Južne i Srednje Amerike	363	1.426	546	38,3	150,4	905	2.488	887	35,7	98,0	0,6	1,6
Bahrein	21	61	32	52,5	152,4	73	154	88	57,1	120,5	0,1	2,8
Indija	124	282	160	56,7	129,0	228	526	358	68,1	157,0	0,2	2,2
Iran	9	12	18	150,0	200,0	22	27	34	125,9	154,5	0,0	1,9
Izrael	58	369	59	16,0	101,7	110	790	97	12,3	88,2	0,1	1,6
Japan	86	277	145	52,3	168,6	129	397	228	57,4	176,7	0,1	1,6
Južna Koreja	630	1.553	494	31,8	78,4	730	2.104	1.158	55,0	158,6	0,7	2,3
Katar	48	115	61	53,0	127,1	163	476	172	36,1	105,5	0,1	2,8
Kina	2.782	13.347	5.464	40,9	196,4	4.272	15.802	7.000	44,3	163,9	4,4	1,3
Kuvajt	137	469	134	28,6	97,8	488	1.519	452	29,8	92,6	0,3	3,4
Malezija	1.780	2.144	1.138	53,1	63,9	2.070	2.803	1.517	54,1	73,3	0,9	1,3
Oman	213	60	44	73,3	20,7	495	165	93	56,4	18,8	0,1	2,1
Saudijska Arabija	966	826	692	83,8	71,6	2.307	1.962	1.444	73,6	62,6	0,9	2,1
Ujedinjeni Arapski Emirati	554	674	463	68,7	83,6	1.592	2.149	1.261	58,7	79,2	0,8	2,7
Ostale azijske zemlje	1.530	3.991	2.149	53,8	140,5	2.370	5.610	3.350	59,7	141,4	2,1	1,6
Australija	209	925	338	36,5	161,7	732	1.847	758	41,0	103,6	0,5	2,2
Novi Zeland	19	112	39	34,8	205,3	61	298	146	49,0	239,3	0,1	3,7
Ostale zemlje Okeanije	114	141	75	53,2	65,8	150	187	120	64,2	80,0	0,1	1,6

-) nema pojave

1) Indeks veći od 999

*) konačan podatak

METODOLOŠKA OBJAŠNENJA

Cilj statističkog istraživanja

Cilj statističkog istraživanja je praćenje turističke aktivnosti u komercijalnim smještajnim objektima i osiguravanje međunarodno uporedivih podataka statistike turizma u BiH u skladu sa važećom EU regulativom za statistiku turizma.

Jedinice posmatranja

Jedinice posmatranja su svi poslovni subjekti/pravne osobe koje su prema glavnoj djelatnosti registrovane da obavljaju djelatnost pružanja smještaja (oblast 55 - KD BiH 2010), fizička lica te domaćinstva koja iznajmljuju smještajne objekte turistima. Za potrebe istraživanja korišćena je Klasifikacija djelatnosti Bosne i Hercegovine- KD BiH 2010 koja je u potpunosti usklađena sa Evropskom klasifikacijom ekonomskih djelatnosti NACE Rev.2.

Obuhvat

Izveštajne jedinice su svi poslovni subjekti (preduzeća, obrtnici, zadruge, ustanove, udruženja itd.) i njihove jedinice u sastavu koji su prema KD BiH 2010 registrovani u granama: 55.1 (hoteli i sličan smještaj), 55.2 (odmarališta i slični objekti za kraći odmor), 55.3 (kampovi i prostori za kampovanje), 55.9 (ostali smještaj); zdravstvene ustanove u kojima lica sama snose naknadu za medicinsku rehabilitaciju odnosno svoj boravak; poslovni subjekti koji se bave posredovanjem u smještaju gostiju u: seljačkim domaćinstvima, kućama, kampovima, apartmanima i sobama, koje neposredno iznajmljuju građani/domaćinstva. Cjelokupno područje Bosne i Hercegovine je obuhvaćeno istraživanjem.

Izvor i metoda prikupljanja

Podaci o turističkom prometu (broj dolazaka i noćenja turista) te smještajnim kapacitetima prikupljaju se redovnim mjesečnim izvještajem (obrazac TU-11). Izvještaji se sastavljaju na osnovu evidencija u knjigama gostiju, pružanja smještajnih usluga turistima ili samo posreduju u pružanju tih usluga.

Revizija podataka

Redovna saopćenja turizma objavljuju se u mjesečnoj dinamici i sadrže preliminarne/prve rezultate sve dok se ne objave konačni podaci.

Prva redovna revizija podataka podrazumijeva da se pri publikovanju podataka za naredni mjesec revidiraju objavljeni podaci iz prethodnog mjeseca (t-1) u skladu sa informacijama dostavljenim od strane izveštajne jedinice. Druga redovna revizija prethodno publikovanih podataka je godišnja revizija, koja obuhvata sve nastale promjene podataka dostavljene nakon prve revizije, kako bi se osigurala tačnost objavljenih podataka.

U saopćenju je jasno naznačeno o kojim se podacima radi, tako da korisnici statističkih podataka mogu pravilno da ih tumače. Ukoliko se uvode novi statistički standardi i koncepti, vrše izmjene u metodologiji istraživanja neophodno je izvršiti reviziju podataka da bi se osigurala dosljednost i uporedivost podataka ranijih historijskih serija i novih serija podataka. O izmjenama podataka i razlozima korisnici će biti obaviješteni na prikladan i transparentan način, u redovnim mjesečnim saopćenjima i drugim publikacijama za javnost kao i na web stranici Agencije za statistiku BiH (www.bhas.gov.ba).

DEFINICIJE

Turizam je aktivnost lica koja putuju i borave u mjestima van svoje uobičajene sredine, ne duže od jedne godine, u bilo koje svrhe uključujući poslovne, razonodu ili bilo koju ličnu svrhu, osim u svrhu zapošljavanja kod poslovnog subjekta sa sjedištem u mjestu posjeta.

Turist je svako lice koje u mjestu van svog prebivališta, provede najmanje jednu noć u ugostiteljskom ili drugom objektu za smještaj turista, radi odmora ili rekreacije, zdravlja, studija, sporta, religije, porodice, poslova, javnih misija ili skupova.

Prebivalište je mjesto u kojem se lice nastanilo s namjerom da u njemu stalno živi.

Domaći turista je svako lice sa prebivalištem u Bosni i Hercegovini koja u nekom mjestu u Bosni i Hercegovini van mjesta svog prebivališta provede najmanje jednu noć u ugostiteljskom ili drugom objektu za smještaj turista.

Strani turista je svaka osoba sa prebivalištem izvan Bosne i Hercegovine koja privremeno boravi u Bosni i Hercegovini i provede najmanje jednu noć u ugostiteljskom ili drugom objektu za smještaj turista.

Dolasci turista jesu broj lica (turista) koja su došla i prijavila svoj boravak u objektu koji pruža uslugu smještaja.

Noćenja turista jesu svaka registrovana noć lica (turista) u objektu koji pruža uslugu smještaja.

Smještajni kapaciteti prikazuju se kao broj soba, apartmana i mjesta za kampovanje i broj stalnih kreveta.

Stalnim krevetima smatraju se postelje koje su redovno spremljene za iznajmljivanje gostima.

Stopa popunjenosti kreveta u referentnom mjesecu dobija se dijeljenjem ukupnog broja noćenja sa brojem raspoloživih kreveta i brojem dana u kojem su kreveti bili dostupni za korišćenje.

Stopa popunjenosti soba (neto) u referentnom mjesecu dobija se dijeljenjem ukupnog broja korištenih soba sa ukupnim brojem raspoloživih soba . Podatak je izražen kao postotak

Način dolaska odnosi se na organizaciju boravka turista u objektu za smještaj. Zavisno o organizaciji putovanje može biti : individualno ili organizovano (preko posrednika - putničke agencije ili druge organizacije koja se bavi posredovanjem u turizmu).

SIMBOLI

* podaci za prethodni period su revidirani

- nema pojave

0,0 podatak je manji od 0,05 upotrijebljene jedinice mjere

Publikuje Agencija za statistiku Bosne i Hercegovine, 71000 Sarajevo, Zelenih beretki 26

Telefon: +387 (33) 911 911 | Telefaks: +387 (33) 220 622

Elektronska pošta: bhas@bhas.gov.ba | Internetska stranica: www.bhas.gov.ba

Odgovorne osobe:

Velimir Jukić, pomoćnik direktorice za poslovne statistike

Vesna Čužić, direktorica

Saopćenje priredili: Azra Bander Demirović i Mirza Agić



Razmislite o očuvanju okoliša prije štampanja dokumenta.