



# САОПШТЕЊЕ



Обавезни сте да приликом дозвољених радњи, у свом производу или апликацији наведете извор података.

ГОДИНА XVIII

САРАЈЕВО, 9. 1. 2025.

БРОЈ 11

## ПОСЛОВНЕ СТАТИСТИКЕ Туризам, новембар 2024

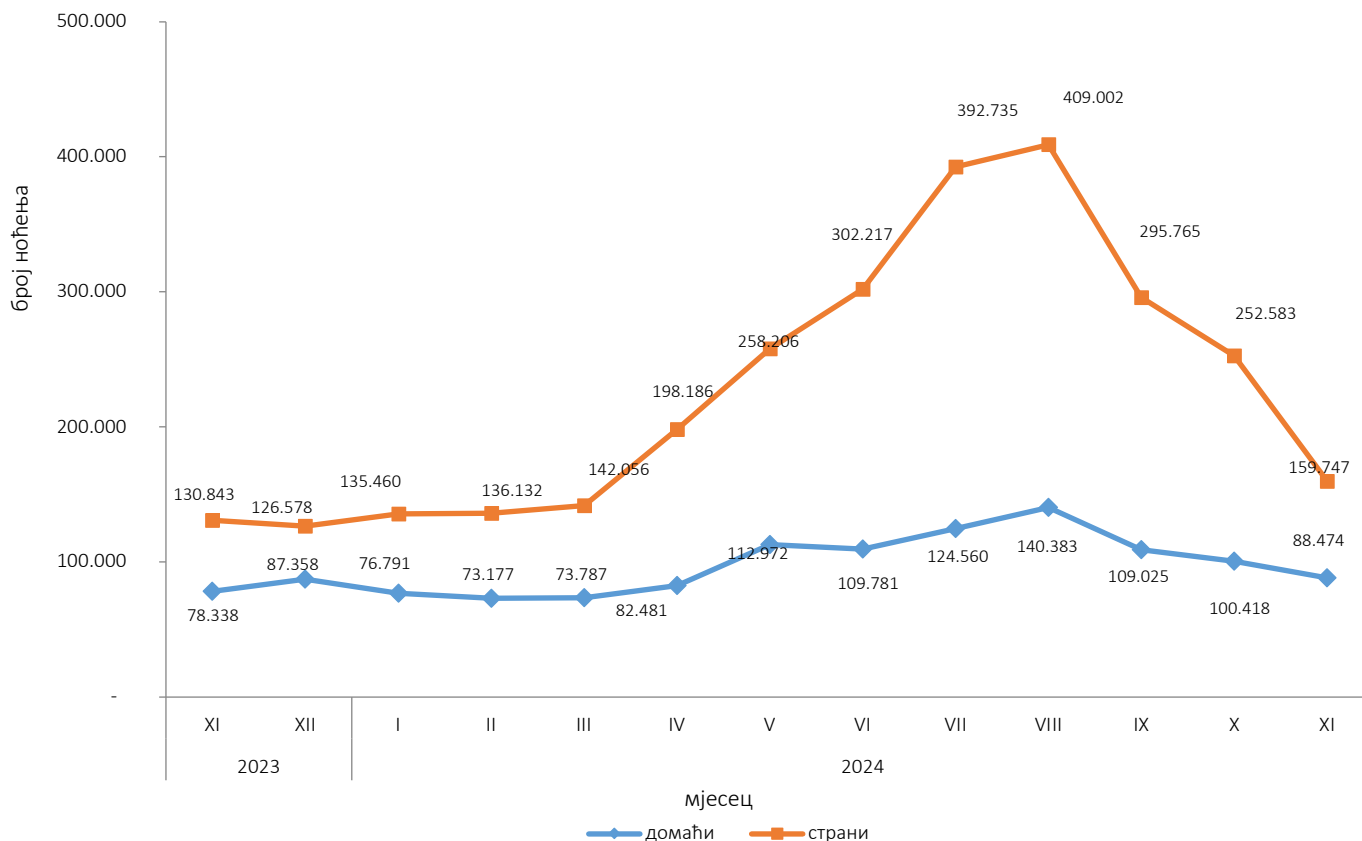
У Босни и Херцеговини у мјесецу новембру 2024. туристи су остварили 124.899 посјета, што је мање за 31,5% у односу на октобар 2024. и за 17,6% више у односу на новембар 2023. године. Туристи су остварили 248.221 ноћење, што је мање за 29,7% у односу на октобар 2024. и за 18,7% више у односу на новембар 2023. године. У укупно оствареном броју ноћења учешће домаћих туриста је 35,6%, док је 64,4% учешће страних туриста.

Број ноћења домаћих туриста мањи је за 11,9% у односу на октобар 2024. и виши за 12,9% у односу на новембар 2023. године. Број ноћења страних туриста мањи је за 36,8% у односу на октобар 2024. и већи за 22,1% у односу на новембар 2023. године.

У новембру 2024. године, у структури ноћења страних туриста, највише ноћења остварили су туристи из Хрватске са 23,9%, Србије са 11,8%, Турске са 10,7%, Словеније са 7,6%, Кине са 4,4%, Црне Горе са 4,0%, Италије и Њемачке са по 3,2%, што представља 68,8% укупног броја ноћења. Туристи из осталих земаља остварили су 31,2% ноћења.

Нето стопа искориштености соба у новембру 2024. износила је 26,8%, а сталних кревета 20,2%, док је у новембру 2023. стопа искориштености соба износила 25,6%, а сталних кревета 18,2%. Према врсти смјештајног објекта, највећи број ноћења остварен је у оквиру дјелатности „Хотели и сличан смјештај“ са учешћем од 95,0%.

Графикон 1: Ноћења туриста за период новембар 2023. - новембар 2024.

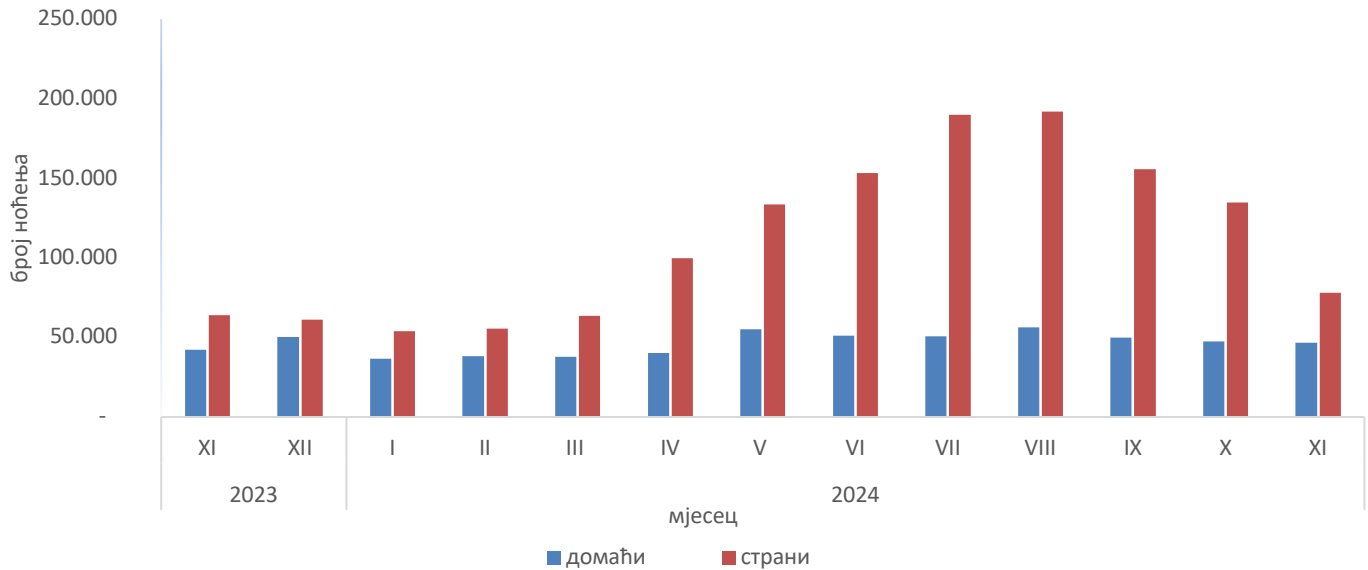


**Табела 1: Доласци и ноћења туриста**

	Доласци					Ноћења					XI 2024	
	XI 2023*	X 2024	XI 2024	Индекси XI 2024 X 2024	Индекси XI 2024 XI 2023	XI 2023*	X 2024	XI 2024	Индекси XI 2024 X 2024	Индекси XI 2024 XI 2023	Структура ноћења %	Просјечан број ноћења по доласку
<b>Укупно</b>	<b>106.215</b>	<b>182.405</b>	<b>124.899</b>	<b>68,5</b>	<b>117,6</b>	<b>209.181</b>	<b>353.001</b>	<b>248.221</b>	<b>70,3</b>	<b>118,7</b>	<b>100,0</b>	<b>2,0</b>
<b>Домаћи туристи</b>	42.239	47.472	46.679	98,3	110,5	78.338	100.418	88.474	88,1	112,9	35,6	1,9
<b>Страни туристи</b>	63.976	134.933	78.220	58,0	122,3	130.843	252.583	159.747	63,2	122,1	64,4	2,0

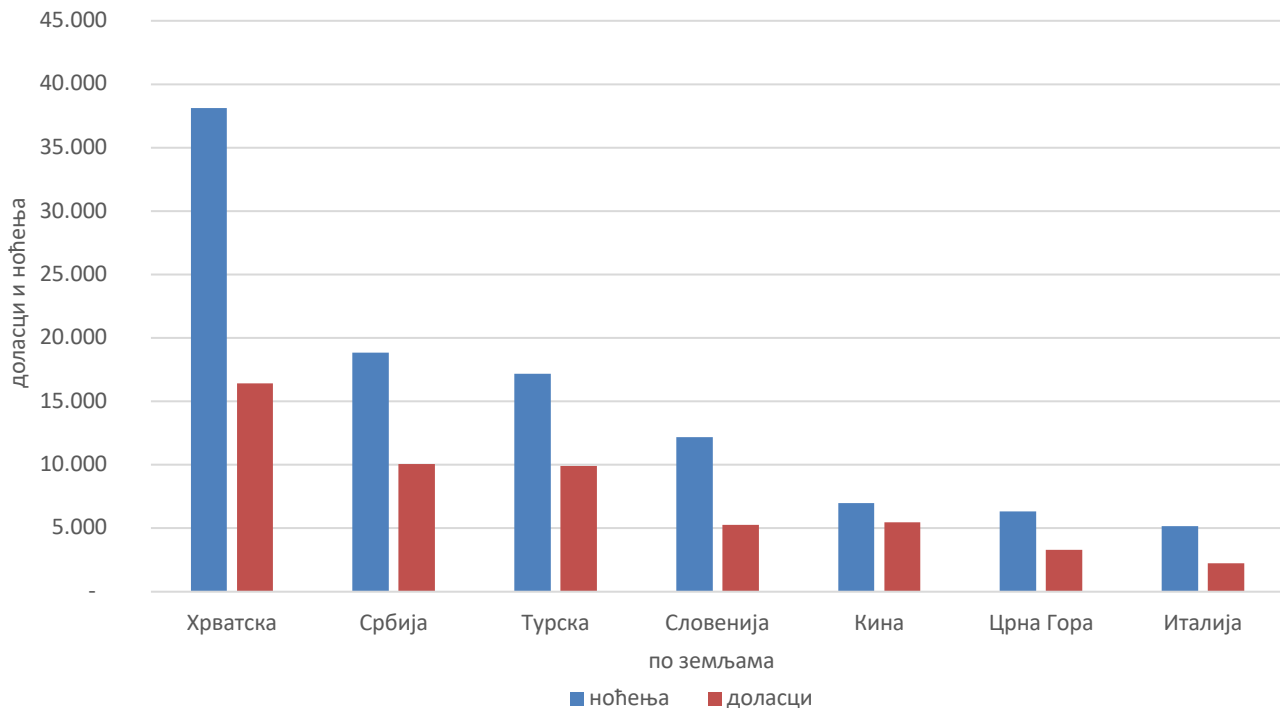
\*коначан податак

**Графикон 2: Доласци туриста за период новембар 2023. - новембар 2024**



Што се тиче дужине боравка страних туриста у нашој земљи, на првом мјесту су туристи из Египта са 4,1 ноћења, Новог Зеланда са 3,7 ноћења, Кувајта са 3,4 ноћења, Кипра са 3,3 ноћења, те Украјине, Бугарске и Финске са просјечно 2,9 ноћења.

**Графикон 3: Ноћења и доласци туриста према земљи пребивалишта, новембар 2024**



**Табела 2: Доласци и ноћења туриста према КД БиХ <sup>1)</sup>**

	Доласци					Ноћења					XI 2024
	XI 2023*	X 2024	XI 2024	Индекси XI 2024 X 2024	Индекси XI 2024 XI 2023	XI 2023*	X 2024	XI 2024	Индекси XI 2024 X 2024	Индекси XI 2024 XI 2023	Структура ноћења у %
<b>УКУПНО</b>	<b>106.215</b>	<b>182.405</b>	<b>124.899</b>	<b>68,5</b>	<b>117,6</b>	<b>209.181</b>	<b>353.001</b>	<b>248.221</b>	<b>70,3</b>	<b>118,7</b>	<b>100,0</b>
Хотели и сличан смјештај	103.091	178.010	121.904	68,5	118,2	197.856	336.586	235.868	70,1	119,2	95,0
Одмаралишта и слични објекти за краћи одмор	2.414	3.043	2.183	71,7	90,4	5.074	7.570	5.458	72,1	107,6	2,2
Кампови и простори за камповање	58	412	86	20,9	148,3	78	639	122	19,1	156,4	0,0
Остали смјештај	652	940	726	77,2	111,3	6.173	8.206	6.773	82,5	109,7	2,7
<b>Домаћи туристи</b>	<b>42.239</b>	<b>47.472</b>	<b>46.679</b>	<b>98,3</b>	<b>110,5</b>	<b>78.338</b>	<b>100.418</b>	<b>88.474</b>	<b>88,1</b>	<b>112,9</b>	<b>35,6</b>
Хотели и сличан смјештај	40.385	45.391	44.978	99,1	111,4	70.922	90.725	80.276	88,5	113,2	32,3
Одмаралишта и слични објекти за краћи одмор	1.320	1.317	1.138	86,4	86,2	2.263	2.948	2.672	90,6	118,1	1,1
Кампови и простори за камповање	11	50	24	48,0	218,2	11	61	33	54,1	300,0	0,0
Остали смјештај	523	714	539	75,5	103,1	5.142	6.684	5.493	82,2	106,8	2,2
<b>Страни туристи</b>	<b>63.976</b>	<b>134.933</b>	<b>78.220</b>	<b>58,0</b>	<b>122,3</b>	<b>130.843</b>	<b>252.583</b>	<b>159.747</b>	<b>63,2</b>	<b>122,1</b>	<b>64,4</b>
Хотели и сличан смјештај	62.706	132.619	76.926	58,0	122,7	126.934	245.861	155.592	63,3	122,6	62,7
Одмаралишта и слични објекти за краћи одмор	1.094	1.726	1.045	60,5	95,5	2.811	4.622	2.786	60,3	99,1	1,1
Кампови и простори за камповање	47	362	62	17,1	131,9	67	578	89	15,4	132,8	0,0
Остали смјештај	129	226	187	82,7	145,0	1.031	1.522	1.280	84,1	124,2	0,5

<sup>2)</sup> Класификација дјелатности Босне и Херцеговине (БиХ) 2010

\*коначан податак

Туристима је у новембру 2024. у Босни и Херцеговини било на располагању 19.969 соба, апартмана и мјеста за камповање, што је за 7,9% више у односу на новембар 2023. године. Такође, било је доступно 43.644 расположива кревета, што представља повећање од 7,1% у поређењу с истим мјесецем 2023. године. У оквиру дјелатности „Хотели и сличан смјештај“ туристима је било на располагању укупно 18.531 соба и апартмана, што је за 7,5% више него у новембру 2023. године, те 39.185 кревета, што је повећање од 7,2% у односу на исти мјесец претходне године.

**Табела 3: Доласци и ноћења туриста према начину доласка**

	Индивидуално						Организовано					
	Доласци			Ноћења			Доласци			Ноћења		
	XI 2023	XI 2024	Индекси XI 2024 XI 2023	XI 2023	XI 2024	Индекси XI 2024 XI 2023	XI 2023	XI 2024	Индекси XI 2024 XI 2023	XI 2023	XI 2024	Индекси XI 2024 XI 2023
<b>УКУПНО</b>	<b>81.026</b>	<b>95.906</b>	<b>118,4</b>	<b>158.176</b>	<b>180.179</b>	<b>113,9</b>	<b>25.189</b>	<b>28.993</b>	<b>115,1</b>	<b>51.005</b>	<b>68.042</b>	<b>133,4</b>
<b>Домаћи туристи</b>	36.514	40.015	109,6	67.838	74.598	110,0	5.725	6.664	116,4	10.500	13.876	132,2
<b>Страни туристи</b>	44.512	55.891	125,6	90.338	105.581	116,9	19.464	22.329	114,7	40.505	54.166	133,7

\*коначан податак

**Табела 3: Доласци и ноћења страних туриста према земљи пребивалишта**

	Доласци					Ноћења					XI 2024	
	XI 2023*	X 2024	XI 2024	Индекси XI 2024 X 2024	Индекси XI 2024 XI 2023	XI 2023*	X 2024	XI 2024	Индекси XI 2024 X 2024	Индекси XI 2024 XI 2023	Структура ноћења %	Просјечан број ноћења по доласку
<b>Укупно страни туристи</b>	<b>63.976</b>	<b>134.933</b>	<b>78.220</b>	<b>58,0</b>	<b>122,3</b>	<b>130.843</b>	<b>252.583</b>	<b>159.747</b>	<b>63,2</b>	<b>122,1</b>	<b>100,0</b>	<b>2,0</b>
Албанија	506	476	580	121,8	114,6	1.268	962	1.280	133,1	100,9	0,8	2,2
Аустрија	1.548	3.635	2.016	55,5	130,2	2.960	6.386	3.627	56,8	122,5	2,3	1,8
Белгија	189	411	454	110,5	240,2	362	1.187	868	73,1	239,8	0,5	1,9
Бугарска	345	1.024	385	37,6	111,6	691	2.005	1.109	55,3	160,5	0,7	2,9
Црна Гора	2.781	2.116	3.300	156,0	118,7	5.414	4.394	6.322	143,9	116,8	4,0	1,9
Чешка	307	652	331	50,8	107,8	610	1.582	746	47,2	122,3	0,5	2,3
Данска	102	520	156	30,0	152,9	214	1.402	310	22,1	144,9	0,2	2,0
Естонија	9	69	20	29,0	222,2	19	111	52	46,8	273,7	0,0	2,6
Финска	62	148	93	62,8	150,0	172	285	267	93,7	155,2	0,2	2,9
Француска	441	1.932	495	25,6	112,2	921	6.268	1.009	16,1	109,6	0,6	2,0
Грчка	395	795	439	55,2	111,1	792	1.466	1.184	80,8	149,5	0,7	2,7
Холандија	490	1.683	934	55,5	190,6	1.405	3.968	2.074	52,3	147,6	1,3	2,2
Хрватска	11.921	15.104	16.422	108,7	137,8	30.334	31.930	38.114	119,4	125,6	23,9	2,3
Ирска	130	616	185	30,0	142,3	335	2.290	468	20,4	139,7	0,3	2,5
Исланд	96	18	12	66,7	12,5	116	22	20	90,9	17,2	0,0	1,7
Италија	1.339	3.331	2.253	67,6	168,3	3.436	7.861	5.183	65,9	150,8	3,2	2,3
Кипар	12	63	60	95,2	500,0	21	157	200	127,4	952,4	0,1	3,3
Латвија	12	154	48	31,2	400,0	24	230	123	53,5	512,5	0,1	2,6
Литванија	29	124	83	66,9	286,2	81	242	204	84,3	251,9	0,1	2,5
Луксембург	31	480	43	9,0	138,7	68	1.094	81	7,4	119,1	0,1	1,9
Мађарска	429	2.769	437	15,8	101,9	813	5.046	773	15,3	95,1	0,5	1,8
Малта	170	32	10	31,3	5,9	288	53	13	24,5	4,5	0,0	1,3
Норвешка	119	378	208	55,0	174,8	246	850	549	64,6	223,2	0,3	2,6
Њемачка	1.884	6.505	2.400	36,9	127,4	4.044	13.193	5.127	38,9	126,8	3,2	2,1
Пољска	335	1.863	628	33,7	187,5	755	3.586	1.360	37,9	180,1	0,9	2,2
Португал	86	285	127	44,6	147,7	222	611	317	51,9	142,8	0,2	2,5
Румунија	252	718	419	58,4	166,3	565	1.381	1.110	80,4	196,5	0,7	2,6
Русија	606	788	1.016	128,9	167,7	1.073	1.369	2.091	152,7	194,9	1,3	2,1
Сјеверна Македонија	958	2.023	986	48,7	102,9	1.885	3.679	1.981	53,8	105,1	1,2	2,0
Словачка	677	471	191	40,6	28,2	1.169	1.007	441	43,8	37,7	0,3	2,3
Словенија	5.054	10.631	5.269	49,6	104,3	11.012	21.312	12.164	57,1	110,5	7,6	2,3

(наставка на следећој страници)

	Доласци					Ноћења					XI 2024	
	XI 2023*	X 2024	XI 2024	Индекси XI 2024 X 2024	Индекси XI 2024 XI 2023	XI 2023*	X 2024	XI 2024	Индекси XI 2024 X 2024	Индекси XI 2024 XI 2023	Структура ноћења %	Просјечан број ноћења по доласку
Србија	9.160	15.432	10.077	65,3	110,0	16.615	27.799	18.833	67,7	113,3	11,8	1,9
Шпанија	280	1.344	591	44,0	211,1	618	3.396	1.511	44,5	244,5	0,9	2,6
Швајцарска (укључујући Лихтенштајн)	598	1.335	511	38,3	85,5	1.270	2.895	955	33,0	75,2	0,6	1,9
Шведска	318	782	542	69,3	170,4	698	1.835	1.161	63,3	166,3	0,7	2,1
Турска	9.128	18.980	9.933	52,3	108,8	14.531	26.426	17.162	64,9	118,1	10,7	1,7
Уједињено Краљевство	663	2.239	1.385	61,9	208,9	1.723	5.953	3.312	55,6	192,2	2,1	2,4
Украјина	115	172	221	128,5	192,2	296	493	640	129,8	216,2	0,4	2,9
Остале европске земље	240	264	438	165,9	182,5	609	713	1.301	182,5	213,6	0,8	3,0
Египат	24	89	51	57,3	212,5	119	301	209	69,4	175,6	0,1	4,1
Јужноафричка Република	8	79	21	26,6	262,5	11	220	51	23,2	463,6	0,0	2,4
Остале афричке земље	131	283	117	41,3	89,3	333	931	362	38,9	108,7	0,2	3,1
Канада	173	816	228	27,9	131,8	391	1.724	578	33,5	147,8	0,4	2,5
САД	1.947	5.448	1.763	32,4	90,5	4.815	12.573	4.705	37,4	97,7	2,9	2,7
Остале земље Сјеверне Америке	31	413	94	22,8	303,2	67	728	215	29,5	320,9	0,1	2,3
Бразил	202	659	197	29,9	97,5	535	1.363	422	31,0	78,9	0,3	2,1
Остале земље Јужне и Средње Америке	363	1.426	546	38,3	150,4	905	2.488	887	35,7	98,0	0,6	1,6
Бахреин	21	61	32	52,5	152,4	73	154	88	57,1	120,5	0,1	2,8
Индија	124	282	160	56,7	129,0	228	526	358	68,1	157,0	0,2	2,2
Иран	9	12	18	150,0	200,0	22	27	34	125,9	154,5	0,0	1,9
Израел	58	369	59	16,0	101,7	110	790	97	12,3	88,2	0,1	1,6
Јапан	86	277	145	52,3	168,6	129	397	228	57,4	176,7	0,1	1,6
Јужна Кореја	630	1.553	494	31,8	78,4	730	2.104	1.158	55,0	158,6	0,7	2,3
Катар	48	115	61	53,0	127,1	163	476	172	36,1	105,5	0,1	2,8
Кина	2.782	13.347	5.464	40,9	196,4	4.272	15.802	7.000	44,3	163,9	4,4	1,3
Кувајт	137	469	134	28,6	97,8	488	1.519	452	29,8	92,6	0,3	3,4
Малезија	1.780	2.144	1.138	53,1	63,9	2.070	2.803	1.517	54,1	73,3	0,9	1,3
Оман	213	60	44	73,3	20,7	495	165	93	56,4	18,8	0,1	2,1
Саудијска Арабија	966	826	692	83,8	71,6	2.307	1.962	1.444	73,6	62,6	0,9	2,1
Уједињени Арапски Емирати	554	674	463	68,7	83,6	1.592	2.149	1.261	58,7	79,2	0,8	2,7
Остале азијске земље	1.530	3.991	2.149	53,8	140,5	2.370	5.610	3.350	59,7	141,4	2,1	1,6
Аустралија	209	925	338	36,5	161,7	732	1.847	758	41,0	103,6	0,5	2,2
Нови Зеланд	19	112	39	34,8	205,3	61	298	146	49,0	239,3	0,1	3,7
Остале земље Океаније	114	141	75	53,2	65,8	150	187	120	64,2	80,0	0,1	1,6

<sup>1)</sup> Индекс већи од 999

- нема појаве

\*коначан податак

## МЕТОДОЛОШКА ОБЈАШЊЕЊА

### Циљ статистичког истраживања

Циљ статистичког истраживања је праћење туристичке активности у комерцијалним смјештајним објектима и осигуравање међународно упоредивих података статистике туризма у БиХ у складу са важећом ЕУ регулативом за статистику туризма.

### Јединице посматрања

Јединице посматрања су сви пословни субјекти/правна лица која су према главној дјелатности регистрован да обављају дјелатност пружања смјештаја (област 55 - КД БиХ 2010), физичка лица те домаћинства која изнајмљују смјештајне објекте туристима. За потребе истраживања коришћена је Класификација дјелатности Босне и Херцеговине- КД БиХ 2010 која је у потпуности усклађена са Европском класификацијом економских дјелатности NACE Rev.2.

### Обухват

Извјештајне јединице су сви пословни субјекти (предузећа, обртници, задруге, установе, удружења итд.) и њихове јединице у саставу који су према КД БиХ 2010 регистровани у гранама: 55.1 (хотели и сличан смјештај), 55.2 (одмаралишта и слични објекти за краћи одмор), 55.3 (кампови и простори за камповање), 55.9 (остали смјештај); здравствене установе у којима лица сама сnose накнаду за медицинску рехабилитацију односно свој боравак; пословни субјекти који се баве посредовањем у смјештају гостију у: сељачким домаћинствима, кућама, камповима, апартманима и собама, које непосредно изнајмљују грађани/домаћинства. Цјелокупно подручје Босне и Херцеговине је обухваћено истраживањем.

### Извор и метода прикупљања

Подаци о туристичком промету (број долазака и ноћења туриста) те смјештајним капацитетима прикупљају се редовним мјесечним извјештајем (образац ТУ-11). Извјештаји се састављају на основу евиденција у књигама гостију, пружања смјештајних услуга туристима или само посредују у пружању тих услуга.

### Ревизија података

Редовна саопштења туризма објављују се у мјесечној динамици и садрже прелиминарне/прве резултате све док се не објаве коначни подаци.

Прва редовна ревизија података подразумијева да се при публиковању података за наредни мјесец ревидирају објављени подаци из претходног мјесеца (т-1) у складу са информацијама достављеним од стране извјештајне јединице. Друга редовна ревизија претходно публикованих података је годишња ревизија, која обухвата све настале промјене података достављене након прве ревизије, како би се осигурала тачност објављених података.

У саопштењу је јасно назначено о којим се подацима ради, тако да корисници статистичких података могу правилно да их тумаче. Уколико се уводе нови статистички стандарди и концепти, врше измјене у методологији истраживања неопходно је извршити ревизију података да би се осигурала досљедност и упоредивост података ранијих историјских серија и нових серија података. О измјенама података и разлозима корисници ће бити обавијештени на прикладан и транспарентан начин, у редовним мјесечним саопштењима и другим публикацијама за јавност као и на веб-страници Агенције за статистику БиХ ([www.bhas.gov.ba](http://www.bhas.gov.ba))

## ДЕФИНИЦИЈЕ

**Туризам** је активност лица која путују и бораве у мјестима ван своје уобичајене средине, не дуже од једне године, у било које сврхе укључујући пословне, разоноду или било коју личну сврху, осим у сврху запошљавања код пословног субјекта са сједиштем у мјесту посјета.

**Турист** је свако лице које у мјесту ван свог пребивалишта, проведе најмање једну ноћ у угоститељском или другом објекту за смјештај туриста, ради одмора или рекреације, здравља, студија, спорта, религије, породице, послова, јавних мисија или скупова.

**Пребивалиште** је мјесто у којем се лице настанило с намјером да у њему стално живи.

**Домаћи туриста** је свако лице са пребивалиштем у Босни и Херцеговини која у неком мјесту у Босни и Херцеговини ван мјеста свог пребивалишта проведе најмање једну ноћ у угоститељском или другом објекту за смјештај туриста.

**Страни туриста** је свака особа са пребивалиштем изван Босне и Херцеговине која привремено борави у Босни и Херцеговини и проведе најмање једну ноћ у угоститељском или другом објекту за смјештај туриста.

**Доласци туриста** јесу број лица (туриста) која су дошла и пријавила свој боравак у објекту који пружа услугу смјештаја.

**Ноћења туриста** јесу свака регистрована ноћ лица (туриста) у објекту који пружа услугу смјештаја.

**Смјештајни капацитети** приказују се као број соба, апартмана и мјеста за камповање и број сталних кревета.

**Сталним креветима** сматрају се постеље које су редовно спремљене за изнајмљивање гостима.

**Стопа попуњености кревета** у референтном мјесецу добија се дијелењем укупног броја ноћења са бројем расположивих кревета и бројем дана у којем су кревети били доступни за коришћење.

**Стопа попуњености соба (нето)** у референтном мјесецу добија се дијелењем укупног броја кориштених соба са укупним бројем расположивих соба. Податак је изражен као проценат.

**Начин доласка** односи се на организацију боравка туриста у објекту за смјештај. Зависно о организацији путовање може бити: индивидуално или организовано (преко посредника - путничке агенције или друге организације која се бави посредовањем у туризму).

## СИМБОЛИ

\* подаци за претходни период су ревидирани

- нема појаве

0,0 податак је мањи од 0,05 употребљене јединице мјере

Публикује Агенција за статистику Босне и Херцеговине, 71000 Сарајево, Зелених беретки 26

Телефон: +387 (33) 911 911 | Телефакс: +387 (33) 220 622

Електронска пошта: [bhas@bhas.gov.ba](mailto:bhas@bhas.gov.ba) | Интернетска страница: [www.bhas.gov.ba](http://www.bhas.gov.ba)

Одговорна лица:

Велимир Јукић, помоћник директора за пословне статистике

Весна Ђужић, директор

Саопштење приредили: Азра Бандер Демировић и Мирза Агић



Размислите о очувању животне средине прије штампања документа.