



SAOPĆENJE



Obavezni ste da prilikom dozvoljenih radnji, u svom proizvodu ili aplikaciji navedete izvor podataka.

GODINA XVIII

SARAJEVO, 06.02.2025.

BROJ 12

POSLOVNE STATISTIKE

Turizam, decembar 2024.

U Bosni i Hercegovini u decembru 2024. turisti su ostvarili 114.685 posjeta, što je manje za 8,2% u odnosu na novembar 2024. i za 3,1% više u odnosu na decembar 2023. godine.

Turisti su ostvarili 228.623 noćenja, što je manje za 7,9% u odnosu na novembar 2024. i za 6,9% više u odnosu na decembar 2023. godine. U ukupno ostvarenom broju noćenja učešće domaćih turista je 38,3% dok je 61,7% učešće stranih turista.

Broj noćenja domaćih turista manji je za 1,0% u odnosu na novembar 2024. i viši za 0,3% u odnosu na decembar 2023. godine. Broj noćenja stranih turista manji je za 11,7% u odnosu na novembar 2024. i veći za 11,4% u odnosu na decembar 2023. godine.

U decembru 2024. godine, u strukturi noćenja stranih turista, najviše noćenja ostvarili su turisti iz Hrvatske sa 26,9%, Srbije sa 12,9%, Slovenije sa 9,5%, Turske sa 7,0%, Njemačke sa 4,6%, Austrije sa 4,5%, Crne Gore sa 3,7% i Kine sa 3,6%, što predstavlja 72,7% ukupnog broja noćenja. Turisti iz ostalih zemalja ostvarili su 27,3% noćenja.

Neto stopa iskorištenosti soba u decembru 2024. iznosila je 24,9%, a stalnih kreveta 17,9%, dok je u decembru 2023. stopa iskorištenosti soba iznosila 26,7%, a stalnih kreveta 18,0%. Prema vrsti smještajnog objekta najveći broj noćenja ostvaren je u okviru djelatnosti Hoteli i sličan smještaj sa učešćem od 94,7%.

Grafikon 1: Noćenja turista za period decembar 2023. - decembar 2024.

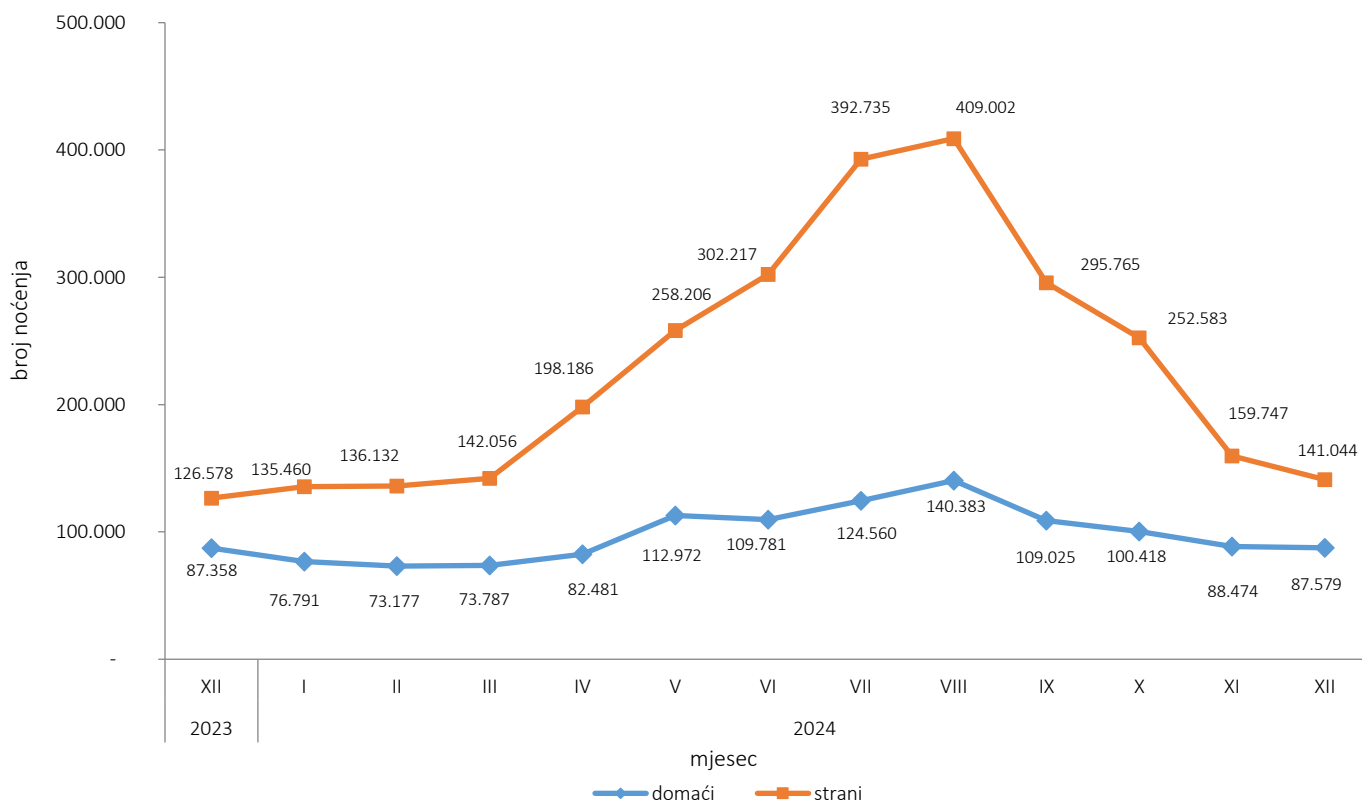
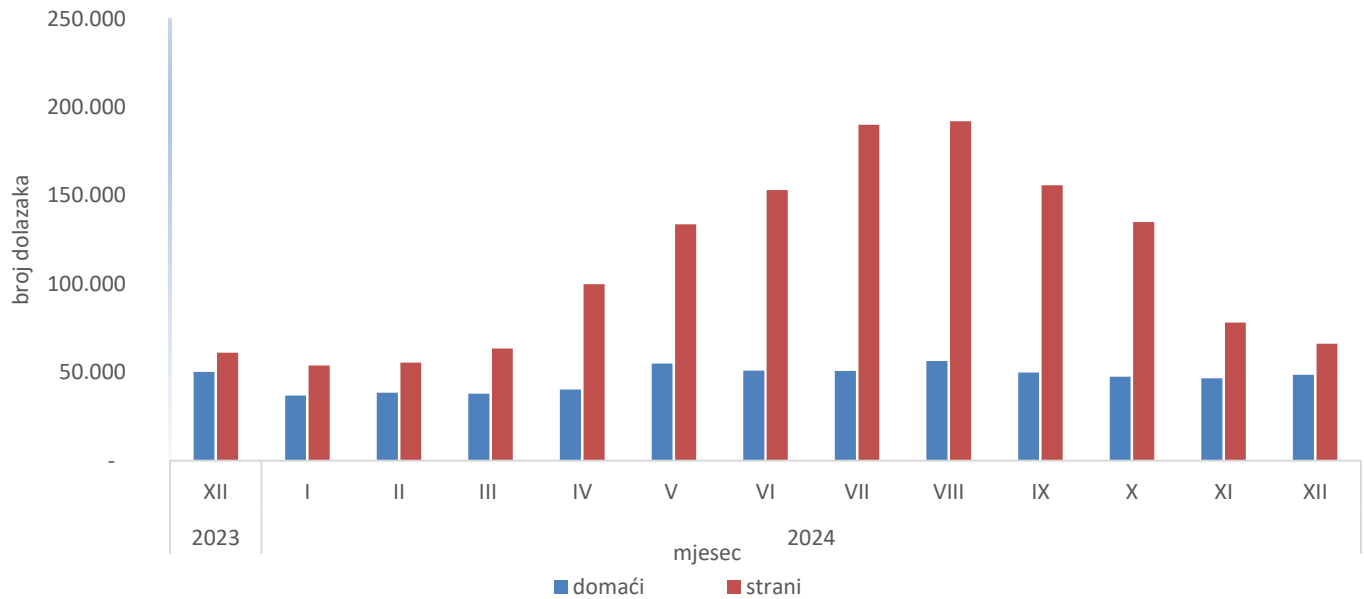


Tabela 1: Dolasci i noćenja turista

	Dolasci					Noćenja					XII 2024	
	XII 2023*	XI 2024	XII 2024	Indeksi XII 2024 XI 2024	Indeksi XII 2024 XII 2023	XII 2023*	XI 2024	XII 2024	Indeksi XII 2024 XI 2024	Indeksi XII 2024 XII 2023	Struktura noćenja u %	Prosječan broj noćenja po dolasku
UKUPNO	111.240	124.899	114.685	91,8	103,1	213.936	248.221	228.623	92,1	106,9	100,0	2,0
Domaći turisti	50.190	46.679	48.538	104,0	96,7	87.358	88.474	87.579	99,0	100,3	38,3	1,8
Strani turisti	61.050	78.220	66.147	84,6	108,3	126.578	159.747	141.044	88,3	111,4	61,7	2,1

*) konačan podatak

Grafikon 2: Dolasci turista za period decembar 2023. - decembar 2024.



Što se tiče dužine boravka stranih turista u našoj zemlji, na prvom mjestu su turisti iz Egipta sa 4,5 noćenja, Bahreina sa 4,1 noćenja, Katara sa 4,0 noćenja, Kuvajta sa 3,8 noćenja, Irana sa 3,6 noćenja Malte sa 3,3 noćenja u prosjeku.

Grafikon 3: Noćenja i dolasci stranih turista prema zemlji prebivališta, decembar 2024.

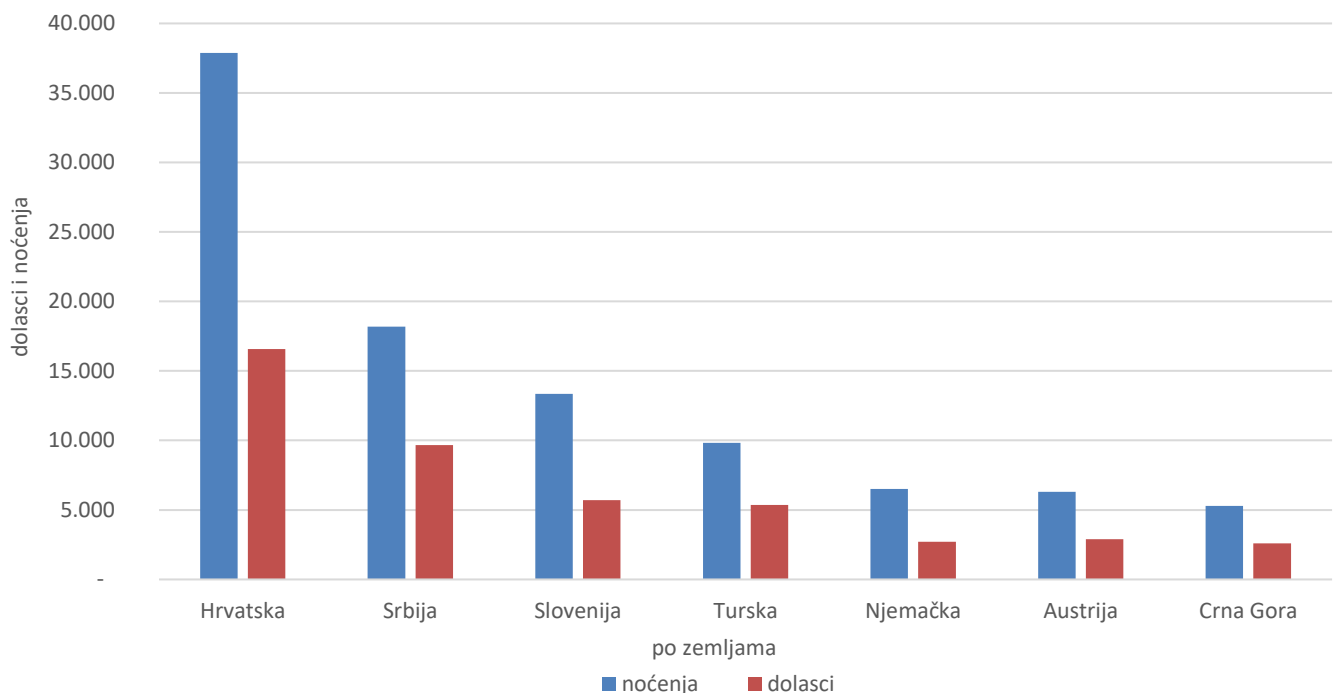


Tabela 2: Dolasci i noćenja turista prema KD BiH ¹⁾

	Dolasci					Noćenja					XII 2024
	XII 2023*	XI 2024	XII 2024	Indeksi XII 2024 XI 2024	Indeksi XII 2024 XII 2023	XII 2023*	XI 2024	XII 2024	Indeksi XII 2024 XI 2024	Indeksi XII 2024 XII 2023	Struktura noćenja u %
UKUPNO	111.240	124.899	114.685	91,8	103,1	213.936	248.221	228.623	92,1	106,9	100,0
Hoteli i sličan smještaj	107.869	121.904	111.546	91,5	103,4	202.704	235.868	216.437	91,8	106,8	94,7
Odmarališta i slični objekti za kraći odmor	2.709	2.183	2.342	107,3	86,5	6.353	5.458	6.442	118,0	101,4	2,8
Kampovi i prostori za kampiranje	178	86	156	181,4	87,6	244	122	187	153,3	76,6	0,1
Ostali smještaj	484	726	641	88,3	132,4	4.635	6.773	5.557	82,0	119,9	2,4
Domaći turisti	50.190	46.679	48.538	104,0	96,7	87.358	88.474	87.579	99,0	100,3	38,3
Hoteli i sličan smještaj	48.229	44.978	46.884	104,2	97,2	80.353	80.276	80.650	100,5	100,4	35,3
Odmarališta i slični objekti za kraći odmor	1.637	1.138	1.256	110,4	76,7	3.296	2.672	2.830	105,9	85,9	1,2
Kampovi i prostori za kampiranje	20	24	15	62,5	75,0	41	33	25	75,8	61,0	0,0
Ostali smještaj	304	539	383	71,1	126,0	3.668	5.493	4.074	74,2	111,1	1,8
Strani turisti	61.050	78.220	66.147	84,6	108,3	126.578	159.747	141.044	88,3	111,4	61,7
Hoteli i sličan smještaj	59.640	76.926	64.662	84,1	108,4	122.351	155.592	135.787	87,3	111,0	59,4
Odmarališta i slični objekti za kraći odmor	1.072	1.045	1.086	103,9	101,3	3.057	2.786	3.612	129,6	118,2	1,6
Kampovi i prostori za kampiranje	158	62	141	227,4	89,2	203	89	162	182,0	79,8	0,1
Ostali smještaj	180	187	258	138,0	143,3	967	1.280	1.483	115,9	153,4	0,6

*) konačan podatak

¹⁾ Klasifikacija djelatnost Bosne i Hercegovine (BiH) 2010

Turistima je u decembru 2024. u Bosni i Hercegovini bilo na raspolaganju 19.813 soba, apartmana i mjesta za kampiranje što je za 6,9% više u odnosu na decembar 2023. godine. Također, bilo je dostupno 43.711 raspoloživih kreveta što predstavlja povećanje od 7,5% u poređenju s istim mjesecom 2023. godine. U okviru djelatnosti „Hoteli i sličan smještaj“ turistima je bilo na raspolaganju ukupno 18.367 soba i apartmana što je za 6,5% više nego u decembru 2023. godine, te 39.233 kreveta što je povećanje od 7,5% u odnosu na isti mjesec prethodne godine.

Tabela 3: Dolasci i noćenja turista prema načinu dolaska

	Individualno						Organizirano					
	Dolasci			Noćenja			Dolasci			Noćenja		
	XII 2023	XII 2024	Indeksi XII 2024 XII 2023	XII 2023	XII 2024	Indeksi XII 2024 XII 2023	XII 2023	XII 2024	Indeksi XII 2024 XII 2023	XII 2023	XII 2024	Indeksi XII 2024 XII 2023
UKUPNO	92.840	96.455	103,9	178.259	182.755	102,5	18.400	18.230	99,1	35.677	45.868	128,6
Domaći turisti	44.676	42.887	96,0	77.453	75.027	96,9	5.514	5.651	102,5	9.905	12.552	126,7
Strani turisti	48.164	53.568	111,2	100.806	107.728	106,9	12.886	12.579	97,6	25.772	33.316	129,3

*) konačan podatak

Tabela 4: Dolasci i noćenja stranih turista prema zemlji prebivališta

	Dolasci					Noćenja					XII 2024	
	XII 2023*	XI 2024	XII 2024	Indeksi XII 2024 XI 2024	Indeksi XII 2024 XII 2023	XII 2023*	XI 2024	XII 2024	Indeksi XII 2024 XI 2024	Indeksi XII 2024 XII 2023	Struktura noćenja u %	Prosječan broj noćenja po dolasku
Strani turisti	61.050	78.220	66.147	84,6	108,3	126.578	159.747	141.044	88,3	111,4	100,0	2,1
Albanija	220	580	165	28,4	75,0	519	1.280	284	22,2	54,7	0,2	1,7
Austrija	2.582	2.016	2.900	143,8	112,3	5.605	3.627	6.297	173,6	112,3	4,5	2,2
Belgija	161	454	261	57,5	162,1	365	868	553	63,7	151,5	0,4	2,1
Bugarska	498	385	593	154,0	119,1	1.044	1.109	1.294	116,7	123,9	0,9	2,2
Crna Gora	2.464	3.300	2.593	78,6	105,2	4.657	6.322	5.288	83,6	113,5	3,7	2,0
Češka	154	331	256	77,3	166,2	346	746	709	95,0	204,9	0,5	2,8
Danska	89	156	104	66,7	116,9	234	310	254	81,9	108,5	0,2	2,4
Estonija	5	20	16	80,0	320,0	13	52	36	69,2	276,9	0,0	2,3
Finska	32	93	28	30,1	87,5	71	267	63	23,6	88,7	0,0	2,3
Francuska	420	495	613	123,8	146,0	962	1.009	1.831	181,5	190,3	1,3	3,0
Grčka	102	439	112	25,5	109,8	381	1.184	269	22,7	70,6	0,2	2,4
Nizozemska	446	934	499	53,4	111,9	933	2.074	1.202	58,0	128,8	0,9	2,4
Hrvatska	15.590	16.422	16.569	100,9	106,3	34.204	38.114	37.886	99,4	110,8	26,9	2,3
Irska	71	185	162	87,6	228,2	151	468	300	64,1	198,7	0,2	1,9
Island	8	12	6	50,0	75,0	11	20	8	40,0	72,7	0,0	1,3
Italija	1.075	2.253	1.510	67,0	140,5	2.208	5.183	3.474	67,0	157,3	2,5	2,3
Kipar	13	60	115	191,7	884,6	45	200	214	107,0	475,6	0,2	1,9
Latvija	4	48	25	52,1	625,0	5	123	43	35,0	860,0	0,0	1,7
Litvanija	25	83	24	28,9	96,0	56	204	66	32,4	117,9	0,0	2,8
Luksemburg	71	43	107	248,8	150,7	227	81	344	424,7	151,5	0,2	3,2
Mađarska	542	437	609	139,4	112,4	997	773	992	128,3	99,5	0,7	1,6
Malta	25	10	9	90,0	36,0	39	13	30	230,8	76,9	0,0	3,3
Norveška	99	208	97	46,6	98,0	167	549	204	37,2	122,2	0,1	2,1
Njemačka	2.178	2.400	2.718	113,3	124,8	4.929	5.127	6.517	127,1	132,2	4,6	2,4
Poljska	280	628	586	93,3	209,3	664	1.360	1.157	85,1	174,2	0,8	2,0
Portugal	47	127	45	35,4	95,7	110	317	113	35,6	102,7	0,1	2,5
Rumunija	146	419	223	53,2	152,7	317	1.110	663	59,7	209,1	0,5	3,0
Rusija	624	1.016	670	65,9	107,4	1.185	2.091	1.227	58,7	103,5	0,9	1,8
Sjeverna Makedonija	1.184	986	839	85,1	70,9	2.269	1.981	1.762	88,9	77,7	1,2	2,1
Slovačka	449	191	171	89,5	38,1	892	441	385	87,3	43,2	0,3	2,3
Slovenija	5.540	5.269	5.701	108,2	102,9	11.281	12.164	13.355	109,8	118,4	9,5	2,3

(nastavak na sljedećoj strani)

(nastavak)

	Dolasci					Noćenja					XII 2024	
	XII 2023*	XI 2024	XII 2024	Indeksi XII 2024 XI 2024	Indeksi XII 2024 XII 2023	XII 2023*	XI 2024	XII 2024	Indeksi XII 2024 XI 2024	Indeksi XII 2024 XII 2023	Struktura noćenja u %	Prosječan broj noćenja po dolasku
Srbija	9.761	10.077	9.672	96,0	99,1	17.495	18.833	18.194	96,6	104,0	12,9	1,9
Španjolska	244	591	197	33,3	80,7	774	1.511	446	29,5	57,6	0,3	2,3
Švicarska (uključujući Lihtenštajn)	894	511	1.076	210,6	120,4	1.948	955	2.343	245,3	120,3	1,7	2,2
Švedska	353	542	386	71,2	109,3	730	1.161	883	76,1	121,0	0,6	2,3
Turska	4.494	9.933	5.362	54,0	119,3	8.916	17.162	9.835	57,3	110,3	7,0	1,8
Ujedinjeno Kraljevstvo	758	1.385	1.030	74,4	135,9	1.849	3.312	2.316	69,9	125,3	1,6	2,2
Ukrajina	137	221	294	133,0	214,6	336	640	461	72,0	137,2	0,3	1,6
Ostale europske zemlje	174	438	280	63,9	160,9	481	1.301	531	40,8	110,4	0,4	1,9
Egipat	29	51	65	127,5	224,1	109	209	294	140,7	269,7	0,2	4,5
Južnoafrička Republika	8	21	15	71,4	187,5	9	51	31	60,8	344,4	0,0	2,1
Ostale afričke zemlje	124	117	119	101,7	96,0	210	362	383	105,8	182,4	0,3	3,2
Kanada	173	228	141	61,8	81,5	418	578	404	69,9	96,7	0,3	2,9
SAD	920	1.763	730	41,4	79,3	2.231	4.705	2.092	44,5	93,8	1,5	2,9
Ostale zemlje Sjeverne Amerike	22	94	108	114,9	490,9	53	215	337	156,7	635,8	0,2	3,1
Brazil	52	197	75	38,1	144,2	241	422	144	34,1	59,8	0,1	1,9
Ostale zemlje Južne i Srednje Amerike	100	546	152	27,8	152,0	220	887	270	30,4	122,7	0,2	1,8
Bahrein	36	32	17	53,1	47,2	95	88	70	79,5	73,7	0,0	4,1
Indija	123	160	149	93,1	121,1	292	358	369	103,1	126,4	0,3	2,5
Iran	16	18	19	105,6	118,8	37	34	69	202,9	186,5	0,0	3,6
Izrael	26	59	49	83,1	188,5	68	97	66	68,0	97,1	0,0	1,3
Japan	53	145	81	55,9	152,8	98	228	145	63,6	148,0	0,1	1,8
Južna Koreja	323	494	256	51,8	79,3	353	1.158	302	26,1	85,6	0,2	1,2
Katar	126	61	62	101,6	49,2	545	172	250	145,3	45,9	0,2	4,0
Kina	1.876	5.464	3.739	68,4	199,3	2.961	7.000	5.038	72,0	170,1	3,6	1,3
Kuvajt	193	134	125	93,3	64,8	591	452	480	106,2	81,2	0,3	3,8
Malezija	1.037	1.138	532	46,7	51,3	1.189	1.517	805	53,1	67,7	0,6	1,5
Oman	164	44	47	106,8	28,7	397	93	141	151,6	35,5	0,1	3,0
Saudijska Arabija	420	692	355	51,3	84,5	926	1.444	898	62,2	97,0	0,6	2,5
Ujedinjeni Arapski Emirati	1.344	463	993	214,5	73,9	4.655	1.261	3.600	285,5	77,3	2,6	3,6
Ostale azijske zemlje	1.599	2.149	1.296	60,3	81,1	2.490	3.350	2.166	64,7	87,0	1,5	1,7
Australija	226	338	252	74,6	111,5	740	758	650	85,8	87,8	0,5	2,6
Novi Zeland	24	39	35	89,7	145,8	124	146	89	61,0	71,8	0,1	2,5
Ostale zemlje Oceanije	77	75	112	149,3	145,5	110	120	122	101,7	110,9	0,1	1,1

-) nema pojave

1) Indeks veći od 999

*) konačan podatak

METODOLOŠKA OBJAŠNENJA

Cilj statističkog istraživanja

Cilj statističkog istraživanja je praćenje turističke aktivnosti u komercijalnim smještajnim objektima i osiguravanje međunarodno uporedivih podataka statistike turizma u BiH u skladu sa važećom EU regulativom za statistiku turizma.

Jedinice posmatranja

Jedinice posmatranja su svi poslovni subjekti/pravna lica koja su prema glavnoj djelatnosti registrovan da obavljaju djelatnost pružanja smještaja (oblast 55 - KD BiH 2010), fizička lica te domaćinstva koja iznajmljuju smještajne objekte turistima. Za potrebe istraživanja korišćena je Klasifikacija djelatnosti Bosne i Hercegovine- KD BiH 2010 koja je u potpunosti usklađena sa Evropskom klasifikacijom ekonomskih djelatnosti NACE Rev.2.

Obuhvat

Izveštajne jedinice su svi poslovni subjekti (preduzeća, obrtnici, zadruge, ustanove, udruženja itd.) i njihove jedinice u sastavu koji su prema KD BiH 2010 registrovani u granama: 55.1 (hoteli i sličan smještaj), 55.2 (odmarališta i slični objekti za kraći odmor), 55.3 (kampovi i prostori za kampovanje), 55.9 (ostali smještaj); zdravstvene ustanove u kojima lica sama snose naknadu za medicinsku rehabilitaciju odnosno svoj boravak; poslovni subjekti koji se bave posredovanjem u smještaju gostiju u: seljačkim domaćinstvima, kućama, kampovima, apartmanima i sobama, koje neposredno iznajmljuju građani/domaćinstva. Cjelokupno područje Bosne i Hercegovine je obuhvaćeno istraživanjem.

Izvor i metoda prikupljanja

Podaci o turističkom prometu (broj dolazaka i noćenja turista) te smještajnim kapacitetima prikupljaju se redovnim mjesečnim izvještajem (obrazac TU-11). Izvještaji se sastavljaju na osnovu evidencija u knjigama gostiju, pružanja smještajnih usluga turistima ili samo posreduju u pružanju tih usluga.

Revizija podataka

Redovna saopćenja turizma objavljuju se u mjesečnoj dinamici i sadrže preliminarne/prve rezultate sve dok se ne objave konačni podaci.

Prva redovna revizija podataka podrazumijeva da se pri publikovanju podataka za naredni mjesec revidiraju objavljeni podaci iz prethodnog mjeseca (t-1) u skladu sa informacijama dostavljenim od strane izveštajne jedinice. Druga redovna revizija prethodno publikovanih podataka je godišnja revizija, koja obuhvata sve nastale promjene podataka dostavljene nakon prve revizije, kako bi se osigurala tačnost objavljenih podataka.

U saopćenju je jasno naznačeno o kojim se podacima radi, tako da korisnici statističkih podataka mogu pravilno da ih tumače. Ukoliko se uvode novi statistički standardi i koncepti, vrše izmjene u metodologiji istraživanja neophodno je izvršiti reviziju podataka da bi se osigurala dosljednost i uporedivost podataka ranijih historijskih serija i novih serija podataka. O izmjenama podataka i razlozima korisnici će biti obaviješteni na prikladan i transparentan način, u redovnim mjesečnim saopćenjima i drugim publikacijama za javnost kao i na web stranici Agencije za statistiku BiH (www.bhas.gov.ba).

DEFINICIJE

Turizam je aktivnost lica koja putuju i borave u mjestima van svoje uobičajene sredine, ne duže od jedne godine, u bilo koje svrhe uključujući poslovne, razonodu ili bilo koju ličnu svrhu, osim u svrhu zapošljavanja kod poslovnog subjekta sa sjedištem u mjestu posjeta.

Turist je svako lice koje u mjestu van svog prebivališta, provede najmanje jednu noć u ugostiteljskom ili drugom objektu za smještaj turista, radi odmora ili rekreacije, zdravlja, studija, sporta, religije, porodice, poslova, javnih misija ili skupova.

Prebivalište je mjesto u kojem se lice nastanilo s namjerom da u njemu stalno živi.

Domaći turista je svako lice sa prebivalištem u Bosni i Hercegovini koja u nekom mjestu u Bosni i Hercegovini van mjesta svog prebivališta provede najmanje jednu noć u ugostiteljskom ili drugom objektu za smještaj turista.

Strani turista je svaka osoba sa prebivalištem izvan Bosne i Hercegovine koja privremeno boravi u Bosni i Hercegovini i provede najmanje jednu noć u ugostiteljskom ili drugom objektu za smještaj turista.

Dolasci turista jesu broj lica (turista) koja su došla i prijavila svoj boravak u objektu koji pruža uslugu smještaja.

Noćenja turista jesu svaka registrovana noć lica (turista) u objektu koji pruža uslugu smještaja.

Smještajni kapaciteti prikazuju se kao broj soba, apartmana i mjesta za kampovanje i broj stalnih kreveta.

Stalnim krevetima smatraju se postelje koje su redovno spremljene za iznajmljivanje gostima.

Stopa popunjenosti kreveta u referentnom mjesecu dobija se dijeljenjem ukupnog broja noćenja sa brojem raspoloživih kreveta i brojem dana u kojem su kreveti bili dostupni za korišćenje.

Stopa popunjenosti soba (neto) u referentnom mjesecu dobija se dijeljenjem ukupnog broja korištenih soba sa ukupnim brojem raspoloživih soba . Podatak je izražen kao postotak

Način dolaska odnosi se na organizaciju boravka turista u objektu za smještaj. Zavisno o organizaciji putovanje može biti : individualno ili organizovano (preko posrednika - putničke agencije ili druge organizacije koja se bavi posredovanjem u turizmu).

SIMBOLI

* podaci za prethodni period su revidirani

- nema pojave

0,0 podatak je manji od 0,05 upotrijebljene jedinice mjere

Publikuje Agencija za statistiku Bosne i Hercegovine, 71000 Sarajevo, Zelenih beretki 26

Telefon: +387 (33) 911 911 | Telefaks: +387 (33) 220 622

Elektronska pošta: bhas@bhas.gov.ba | Internetska stranica: www.bhas.gov.ba

Odgovorne osobe:

Velimir Jukić, pomoćnik direktorice za poslovne statistike

Vesna Ćužić, direktorica

Saopćenje priredili: Azra Bander Demirović i Mirza Agić



Razmislite o očuvanju okoliša prije štampanja dokumenta.