



SAOPĆENJE



Obavezni ste da prilikom dozvoljenih radnji, u svom proizvodu ili aplikaciji navedete izvor podataka.

GODINA XIX

SARAJEVO, 06.03.2025.

BROJ 1

POSLOVNE STATISTIKE

Turizam, januar 2025.

U Bosni i Hercegovini u januaru 2025. turisti su ostvarili 99.491 posjeta, što je manje za 13,2% u odnosu na decembar 2024. i za 8,5% više u odnosu na januar 2024. godine.

Turisti su ostvarili 234.350 noćenja, što je više za 2,5% u odnosu na decembar 2024. i za 9,5% više u odnosu na januar 2024. godine. U ukupno ostvarenom broju noćenja učešće domaćih turista je 32,5% dok je 67,5% učešće stranih turista.

Broj noćenja domaćih turista manji je za 12,9% u odnosu na decembar 2024. i manji za 1,8% u odnosu na januar 2024. godine. Broj noćenja stranih turista veći je za 12,1% u odnosu na decembar 2024. i veći za 15,9% u odnosu na januar 2024. godine.

U januaru 2025. godine, u strukturi noćenja stranih turista, najviše noćenja ostvarili su turisti iz Hrvatske sa 33,8%, Srbije sa 18,8%, Turske sa 10,0%, Crne Gore sa 6,0%, Slovenije sa 5,7%, Kine sa 3,2% i Njemačke sa 2,7% što predstavlja 80,2% ukupnog broja noćenja. Turisti iz ostalih zemalja ostvarili su 19,8% noćenja.

Neto stopa iskorištenosti soba u januaru 2025. iznosila je 22,9%, a stalnih kreveta 18,4%, dok je u januaru 2024. godine stopa iskorištenosti soba iznosila 21,7%, a stalnih kreveta 17,5%. Prema vrsti smještajnog objekta najveći broj noćenja ostvaren je u okviru djelatnosti Hoteli i sličan smještaj sa učešćem od 95,8%.

Grafikon 1: Noćenja turista za period januar 2024. - januar 2025.

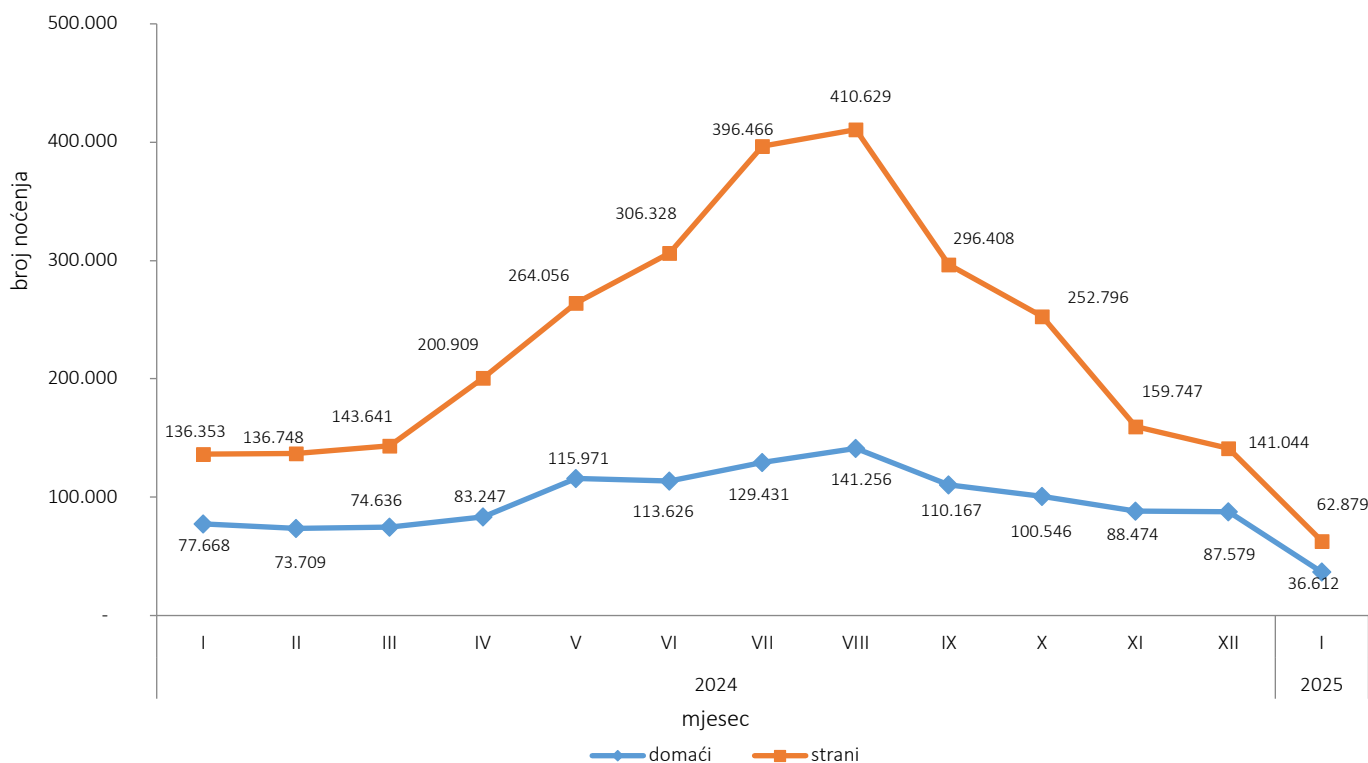
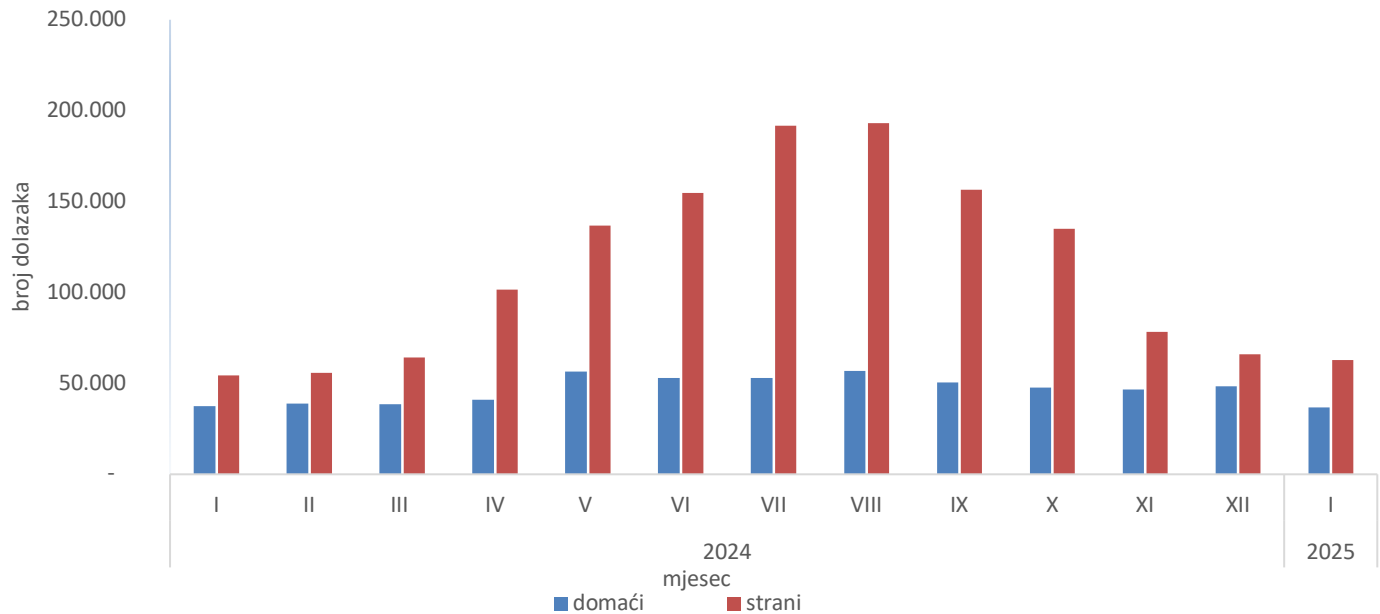


Tabela 1: Dolasci i noćenja turista

	Dolasci					Noćenja					I 2025	
	I 2024*	XII 2024	I 2025	Indeksi I 2025 XII 2024	Indeksi I 2025 I 2024	I 2024*	XII 2024	I 2025	Indeksi I 2025 XII 2024	Indeksi I 2025 I 2024	Struktura noćenja u %	Prosječan broj noćenja po dolasku
UKUPNO	91.670	114.685	99.491	86,8	108,5	214.021	228.623	234.350	102,5	109,5	100,0	2,4
Domaći turisti	37.425	48.538	36.612	75,4	97,8	77.668	87.579	76.265	87,1	98,2	32,5	2,1
Strani turisti	54.245	66.147	62.879	95,1	115,9	136.353	141.044	158.085	112,1	115,9	67,5	2,5

*) konačan podatak

Grafikon 2: Dolasci turista za period januar 2024. - januar 2025.



Što se tiče dužine boravka stranih turista u našoj zemlji, na prvom mjestu su turisti iz sa Novog Zelanda sa 4,5 noćenja, Islanda sa 4,3 noćenja, Egipta sa 4,2 noćenja, Malte sa 4,0 noćenja, Kuvajta sa 3,9 noćenja, Kipra sa 3,8 noćenja, te Katara i Rumunije sa po 3,7 noćenja u prosjeku.

Grafikon 3: Noćenja i dolasci stranih turista prema zemlji prebivališta, januar 2025.

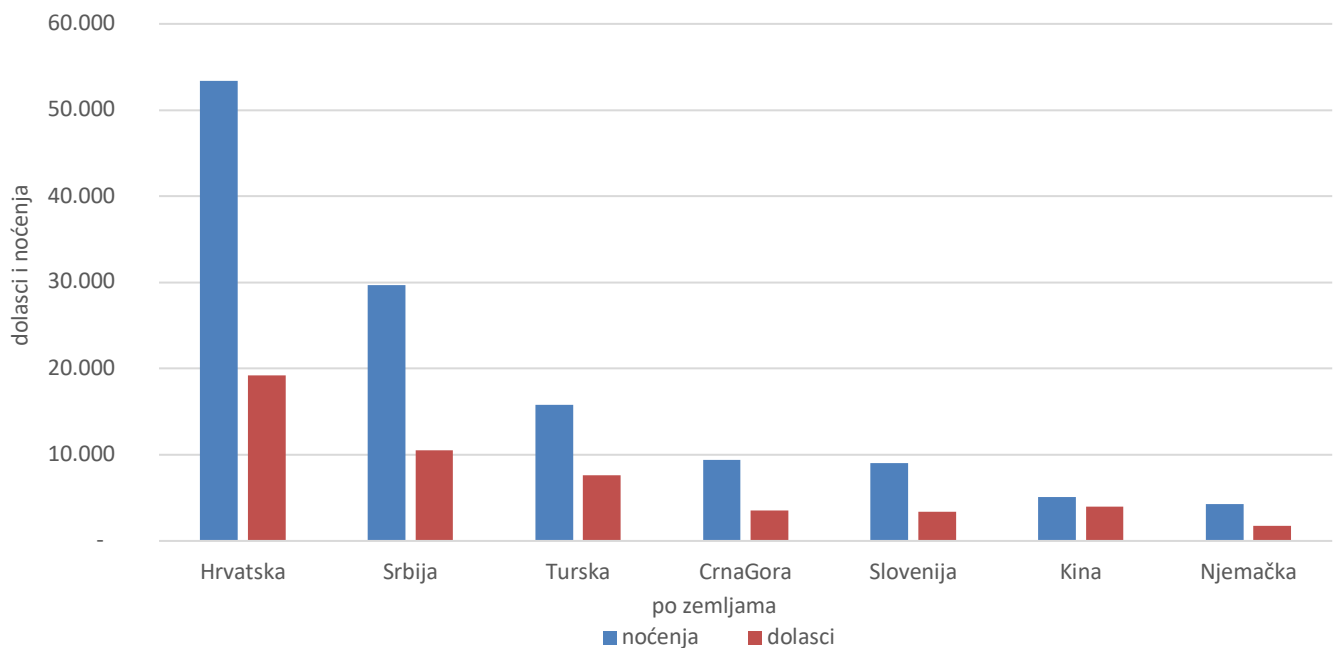


Tabela 2: Dolasci i noćenja turista prema KD BiH ¹⁾

	Dolasci					Noćenja					I 2025
	I 2024*	XII 2024	I 2025	Indeksi I 2025 XII 2024	Indeksi I 2025 I 2024	I 2024*	XII 2024	I 2025	Indeksi I 2025 XII 2024	Indeksi I 2025 I 2024	Struktura noćenja u %
UKUPNO	91.670	114.685	99.491	86,8	108,5	214.021	228.623	234.350	102,5	109,5	100,0
Hoteli i sličan smještaj	88.961	111.546	96.922	86,9	108,9	204.478	216.437	224.480	103,7	109,8	95,8
Odmarališta i slični objekti za kraći odmor	2.105	2.342	1.926	82,2	91,5	4.805	6.442	4.495	69,8	93,5	1,9
Kampovi i prostori za kampiranje	129	156	112	71,8	86,8	195	187	150	80,2	76,9	0,1
Ostali smještaj	475	641	531	82,8	111,8	4.543	5.557	5.225	94,0	115,0	2,2
Domaći turisti	37.425	48.538	36.612	75,4	97,8	77.668	87.579	76.265	87,1	98,2	32,5
Hoteli i sličan smještaj	35.848	46.884	35.096	74,9	97,9	71.980	80.650	70.604	87,5	98,1	30,1
Odmarališta i slični objekti za kraći odmor	1.197	1.256	1.134	90,3	94,7	2.472	2.830	2.189	77,3	88,6	0,9
Kampovi i prostori za kampiranje	13	15	5	33,3	38,5	15	25	7	28,0	46,7	0,0
Ostali smještaj	367	383	377	98,4	102,7	3.201	4.074	3.465	85,1	108,2	1,5
Strani turisti	54.245	66.147	62.879	95,1	115,9	136.353	141.044	158.085	112,1	115,9	67,5
Hoteli i sličan smještaj	53.113	64.662	61.826	95,6	116,4	132.498	135.787	153.876	113,3	116,1	65,7
Odmarališta i slični objekti za kraći odmor	908	1.086	792	72,9	87,2	2.333	3.612	2.306	63,8	98,8	1,0
Kampovi i prostori za kampiranje	116	141	107	75,9	92,2	180	162	143	88,3	79,4	0,1
Ostali smještaj	108	258	154	59,7	142,6	1.342	1.483	1.760	118,7	131,1	0,8

*) konačan podatak

¹⁾ Klasifikacija djelatnost Bosne i Hercegovine (BiH) 2010

Turistima je u januaru 2025. u Bosni i Hercegovini bilo na raspolaganju 19.621 soba, apartmana i mjesta za kampiranje što je za 0,6% više u odnosu na januar 2024. godine. Također, bilo je dostupno 44.288 raspoloživih kreveta što predstavlja povećanje od 5,2% u poređenju s istim mjesecom 2024. godine. U okviru djelatnosti „Hoteli i sličan smještaj“ turistima je bilo na raspolaganju ukupno 18.208 soba i apartmana što je za 0,3% više nego u decembru 2023. godine, te 39.868 kreveta što je povećanje od 5,5% u odnosu na isti mjesec prethodne godine.

Tabela 3: Dolasci i noćenja turista prema načinu dolaska

	Individualno						Organizirano					
	Dolasci			Noćenja			Dolasci			Noćenja		
	I 2024	I 2025	Indeksi I 2025 I 2024	I 2024	I 2025	Indeksi I 2025 I 2024	I 2024	I 2025	Indeksi I 2025 I 2024	I 2024	I 2025	Indeksi I 2025 I 2024
UKUPNO	77.092	82.709	107,3	176.943	192.125	108,6	14.578	16.782	115,1	37.078	42.225	113,9
Domaći turisti	34.276	33.292	97,1	71.672	68.056	95,0	3.149	3.320	105,4	5.996	8.209	136,9
Strani turisti	42.816	49.417	115,4	105.271	124.069	117,9	11.429	13.462	117,8	31.082	34.016	109,4

*) konačan podatak

Tabela 4: Dolasci i noćenja stranih turista prema zemlji prebivališta

	Dolasci					Noćenja					I 2025	
	I 2024*	XII 2024	I 2025	Indeksi I 2025 XII 2024	Indeksi I 2025 I 2024	I 2024*	XII 2024	I 2025	Indeksi I 2025 XII 2024	Indeksi I 2025 I 2024	Struktura noćenja u %	Prosječan broj noćenja po dolasku
Strani turisti	54.245	66.147	62.879	95,1	115,9	136.353	141.044	158.085	112,1	115,9	100,0	2,5
Albanija	161	165	205	124,2	127,3	431	284	345	121,5	80,0	0,2	1,7
Austrija	1.524	2.900	1.388	47,9	91,1	3.173	6.297	3.326	52,8	104,8	2,1	2,4
Belgija	106	261	114	43,7	107,5	270	553	279	50,5	103,3	0,2	2,4
Bugarska	203	593	312	52,6	153,7	482	1.294	791	61,1	164,1	0,5	2,5
Crna Gora	3.275	2.593	3.569	137,6	109,0	8.950	5.288	9.415	178,0	105,2	6,0	2,6
Češka	109	256	192	75,0	176,1	234	709	414	58,4	176,9	0,3	2,2
Danska	68	104	94	90,4	138,2	190	254	236	92,9	124,2	0,1	2,5
Estonija	5	16	17	106,3	340,0	23	36	44	122,2	191,3	0,0	2,6
Finska	45	28	47	167,9	104,4	95	63	114	181,0	120,0	0,1	2,4
Francuska	267	613	329	53,7	123,2	596	1.831	737	40,3	123,7	0,5	2,2
Grčka	105	112	85	75,9	81,0	418	269	244	90,7	58,4	0,2	2,9
Holandija	284	499	360	72,1	126,8	643	1.202	858	71,4	133,4	0,5	2,4
Hrvatska	17.798	16.569	19.207	115,9	107,9	46.927	37.886	53.375	140,9	113,7	33,8	2,8
Irska	49	162	68	42,0	138,8	127	300	210	70,0	165,4	0,1	3,1
Island	2	6	4	66,7	200,0	2	8	17	212,5	850,0	0,0	4,3
Italija	914	1.510	1.248	82,6	136,5	2.209	3.474	3.332	95,9	150,8	2,1	2,7
Kipar	22	115	23	20,0	104,5	63	214	87	40,7	138,1	0,1	3,8
Latvija	8	25	38	152,0	475,0	26	43	76	176,7	292,3	0,0	2,0
Litvanija	14	24	26	108,3	185,7	42	66	78	118,2	185,7	0,0	3,0
Luksemburg	62	107	45	42,1	72,6	339	344	155	45,1	45,7	0,1	3,4
Mađarska	451	609	355	58,3	78,7	730	992	741	74,7	101,5	0,5	2,1
Malta	4	9	2	22,2	50,0	16	30	8	26,7	50,0	0,0	4,0
Norveška	87	97	155	159,8	178,2	238	204	306	150,0	128,6	0,2	2,0
Njemačka	1.647	2.718	1.770	65,1	107,5	4.141	6.517	4.298	66,0	103,8	2,7	2,4
Poljska	250	586	386	65,9	154,4	576	1.157	830	71,7	144,1	0,5	2,2
Portugal	39	45	44	97,8	112,8	63	113	112	99,1	177,8	0,1	2,5
Rumunija	205	223	224	100,4	109,3	864	663	822	124,0	95,1	0,5	3,7
Rusija	673	670	732	109,3	108,8	1.528	1.227	1.434	116,9	93,8	0,9	2,0
Sjeverna Makedonija	518	839	536	63,9	103,5	1.150	1.762	1.179	66,9	102,5	0,7	2,2
Slovačka	174	171	129	75,4	74,1	270	385	295	76,6	109,3	0,2	2,3
Slovenija	3.535	5.701	3.377	59,2	95,5	8.737	13.355	9.033	67,6	103,4	5,7	2,7

(nastavak na sljedećoj strani)

(nastavak)

	Dolasci					Noćenja					I 2025	
	I 2024*	XII 2024	I 2025	Indeksi I 2025 XII 2024	Indeksi I 2025 I 2024	I 2024*	XII 2024	I 2025	Indeksi I 2025 XII 2024	Indeksi I 2025 I 2024	XII 2024	I 2025
Srbija	10.332	9.672	10.486	108,4	101,5	26.529	18.194	29.670	163,1	111,8	18,8	2,8
Španjolska	126	197	139	70,6	110,3	276	446	367	82,3	133,0	0,2	2,6
Švicarska (uključujući Lihtenštajn)	525	1.076	465	43,2	88,6	1.279	2.343	1.211	51,7	94,7	0,8	2,6
Švedska	242	386	523	135,5	216,1	569	883	1.018	115,3	178,9	0,6	1,9
Turska	4.349	5.362	7.587	141,5	174,5	9.453	9.835	15.808	160,7	167,2	10,0	2,1
Ujedinjeno Kraljevstvo	527	1.030	570	55,3	108,2	1.777	2.316	1.431	61,8	80,5	0,9	2,5
Ukrajina	98	294	116	39,5	118,4	295	461	269	58,4	91,2	0,2	2,3
Ostale europske zemlje	137	280	200	71,4	146,0	364	531	408	76,8	112,1	0,3	2,0
Egipat	35	65	24	36,9	68,6	139	294	100	34,0	71,9	0,1	4,2
Južnoafrička Republika	55	15	9	60,0	16,4	229	31	15	48,4	6,6	0,0	1,7
Ostale afričke zemlje	90	119	68	57,1	75,6	405	383	172	44,9	42,5	0,1	2,5
Kanada	100	141	111	78,7	111,0	251	404	277	68,6	110,4	0,2	2,5
SAD	1.006	730	791	108,4	78,6	2.739	2.092	2.120	101,3	77,4	1,3	2,7
Ostale zemlje Sjeverne Amerike	13	108	56	51,9	430,8	25	337	143	42,4	572,0	0,1	2,6
Brazil	92	75	75	100,0	81,5	171	144	154	106,9	90,1	0,1	2,1
Ostale zemlje Južne i Srednje Amerike	73	152	176	115,8	241,1	198	270	310	114,8	156,6	0,2	1,8
Bahrein	10	17	15	88,2	150,0	14	70	35	50,0	250,0	0,0	2,3
Indija	51	149	48	32,2	94,1	119	369	107	29,0	89,9	0,1	2,2
Iran	10	19	6	31,6	60,0	24	69	8	11,6	33,3	0,0	1,3
Izrael	27	49	18	36,7	66,7	64	66	33	50,0	51,6	0,0	1,8
Japan	90	81	45	55,6	50,0	161	145	70	48,3	43,5	0,0	1,6
Južna Koreja	113	256	161	62,9	142,5	142	302	195	64,6	137,3	0,1	1,2
Katar	58	62	39	62,9	67,2	131	250	146	58,4	111,5	0,1	3,7
Kina	1.538	3.739	3.948	105,6	256,7	2.291	5.038	5.114	101,5	223,2	3,2	1,3
Kuvajt	242	125	231	184,8	95,5	831	480	896	186,7	107,8	0,6	3,9
Malezija	192	532	451	84,8	234,9	230	805	633	78,6	275,2	0,4	1,4
Oman	199	47	22	46,8	11,1	561	141	53	37,6	9,4	0,0	2,4
Saudijska Arabija	350	355	250	70,4	71,4	790	898	792	88,2	100,3	0,5	3,2
Ujedinjeni Arapski Emirati	461	993	395	39,8	85,7	1.396	3.600	1.407	39,1	100,8	0,9	3,6
Ostale azijske zemlje	306	1.296	476	36,7	155,6	648	2.166	995	45,9	153,5	0,6	2,1
Australija	184	252	265	105,2	144,0	663	650	828	127,4	124,9	0,5	3,1
Novi Zeland	9	35	18	51,4	200,0	33	89	81	91,0	245,5	0,1	4,5
Ostale zemlje Oceanije	1	112	14	12,5	¹⁾	3	122	28	23,0	933,3	0,0	2,0

-) nema pojave

¹⁾ Indeks veći od 999

*) konačan podatak

METODOLOŠKA OBJAŠNENJA

Cilj statističkog istraživanja

Cilj statističkog istraživanja je praćenje turističke aktivnosti u komercijalnim smještajnim objektima i osiguravanje međunarodno uporedivih podataka statistike turizma u BiH u skladu sa važećom EU regulativom za statistiku turizma.

Jedinice posmatranja

Jedinice posmatranja su svi poslovni subjekti/pravne osobe koje su prema glavnoj djelatnosti registrirane da obavljaju djelatnost pružanja smještaja (oblast 55 - KD BiH 2010), fizičke osobe te domaćinstva koja iznajmljuju smještajne objekte turistima. Za potrebe istraživanja korišćena je Klasifikacija djelatnosti Bosne i Hercegovine- KD BiH 2010 koja je u potpunosti usklađena sa Evropskom klasifikacijom ekonomskih djelatnosti NACE Rev.2.

Obuhvat

Izveštajne jedinice su svi poslovni subjekti (preduzeća, obrtnici, zadruge, ustanove, udruženja itd.) i njihove jedinice u sastavu koji su prema KD BiH 2010 registrovani u granama: 55.1 (hoteli i sličan smještaj), 55.2 (odmarališta i slični objekti za kraći odmor), 55.3 (kampovi i prostori za kampovanje), 55.9 (ostali smještaj); zdravstvene ustanove u kojima lica sama snose naknadu za medicinsku rehabilitaciju odnosno svoj boravak; poslovni subjekti koji se bave posredovanjem u smještaju gostiju u: seljačkim domaćinstvima, kućama, kampovima, apartmanima i sobama, koje neposredno iznajmljuju građani/domaćinstva. Cjelokupno područje Bosne i Hercegovine je obuhvaćeno istraživanjem.

Izvor i metoda prikupljanja

Podaci o turističkom prometu (broj dolazaka i noćenja turista) te smještajnim kapacitetima prikupljaju se redovnim mjesečnim izvještajem (obrazac TU-11). Izvještaji se sastavljaju na osnovu evidencija u knjigama gostiju, pružanja smještajnih usluga turistima ili samo posreduju u pružanju tih usluga.

Revizija podataka

Redovna saopštenja turizma objavljuju se u mjesečnoj dinamici i sadrže preliminarne/prve rezultate sve dok se ne objave konačni podaci.

Prva redovna revizija podataka podrazumijeva da se pri publikovanju podataka za naredni mjesec revidiraju objavljeni podaci iz prethodnog mjeseca (t-1) u skladu sa informacijama dostavljenim od strane izveštajne jedinice. Druga redovna revizija prethodno publikovanih podataka je godišnja revizija, koja obuhvata sve nastale promjene podataka dostavljene nakon prve revizije, kako bi se osigurala tačnost objavljenih podataka.

U saopćenju je jasno naznačeno o kojim se podacima radi, tako da korisnici statističkih podataka mogu pravilno da ih tumače. Ukoliko se uvode novi statistički standardi i koncepti, vrše izmjene u metodologiji istraživanja neophodno je izvršiti reviziju podataka da bi se osigurala dosljednost i uporedivost podataka ranijih historijskih serija i novih serija podataka. O izmjenama podataka i razlozima korisnici će biti obaviješteni na prikladan i transparentan način, u redovnim mjesečnim saopćenjima i drugim publikacijama za javnost kao i na web stranici Agencije za statistiku BiH (www.bhas.gov.ba).

DEFINICIJE

Turizam je aktivnost lica koja putuju i borave u mjestima van svoje uobičajene sredine, ne duže od jedne godine, u bilo koje svrhe uključujući poslovne, razonodu ili bilo koju ličnu svrhu, osim u svrhu zapošljavanja kod poslovnog subjekta sa sjedištem u mjestu posjeta.

Turist je svako lice koje u mjestu van svog prebivališta, provede najmanje jednu noć u ugostiteljskom ili drugom objektu za smještaj turista, radi odmora ili rekreacije, zdravlja, studija, sporta, religije, porodice, poslova, javnih misija ili skupova.

Prebivalište je mjesto u kojem se lice nastanilo s namjerom da u njemu stalno živi.

Domaći turista je svako lice sa prebivalištem u Bosni i Hercegovini koja u nekom mjestu u Bosni i Hercegovini van mjesta svog prebivališta provede najmanje jednu noć u ugostiteljskom ili drugom objektu za smještaj turista.

Strani turista je svaka osoba sa prebivalištem izvan Bosne i Hercegovine koja privremeno boravi u Bosni i Hercegovini i provede najmanje jednu noć u ugostiteljskom ili drugom objektu za smještaj turista.

Dolasci turista jesu broj lica (turista) koja su došla i prijavila svoj boravak u objektu koji pruža uslugu smještaja.

Noćenja turista jesu svaka registrovana noć lica (turista) u objektu koji pruža uslugu smještaja.

Smještajni kapaciteti prikazuju se kao broj soba, apartmana i mjesta za kampovanje i broj stalnih kreveta.

Stalnim krevetima smatraju se postelje koje su redovno spremljene za iznajmljivanje gostima.

Stopa popunjenosti kreveta u referentnom mjesecu dobija se dijeljenjem ukupnog broja noćenja sa brojem raspoloživih kreveta i brojem dana u kojem su kreveti bili dostupni za korišćenje.

Stopa popunjenosti soba (neto) u referentnom mjesecu dobija se dijeljenjem ukupnog broja korištenih soba sa ukupnim brojem raspoloživih soba . Podatak je izražen kao procenat.

Način dolaska odnosi se na organizaciju boravka turista u objektu za smještaj. Zavisno o organizaciji putovanje može biti : individualno ili organizovano (preko posrednika - putničke agencije ili druge organizacije koja se bavi posredovanjem u turizmu).

SIMBOLI

* podaci za prethodni period su revidirani

- nema pojave

0,0 podatak je manji od 0,05 upotrijebljene jedinice mjere

Publikuje Agencija za statistiku Bosne i Hercegovine, 71000 Sarajevo, Zelenih beretki 26

Telefon: +387 (33) 911 911 | Telefaks: +387 (33) 220 622

Elektronska pošta: bhas@bhas.gov.ba | Internetska stranica: www.bhas.gov.ba

Odgovorne osobe:

Velimir Jukić, pomoćnik direktorice za poslovne statistike

Vesna Ćužić, direktorica

Saopćenje priredili: Azra Bander Demirović i Mirza Agić



Razmislite o očuvanju okoliša prije štampanja dokumenta.