



САОПШТЕЊЕ



Обавезни сте да приликом дозвољених радњи, у свом производу или апликацији наведете извор података.

ГОДИНА XIX

САРАЈЕВО, 6. 3. 2025.

БРОЈ 1

ПОСЛОВНЕ СТАТИСТИКЕ Туризам, јануар 2025

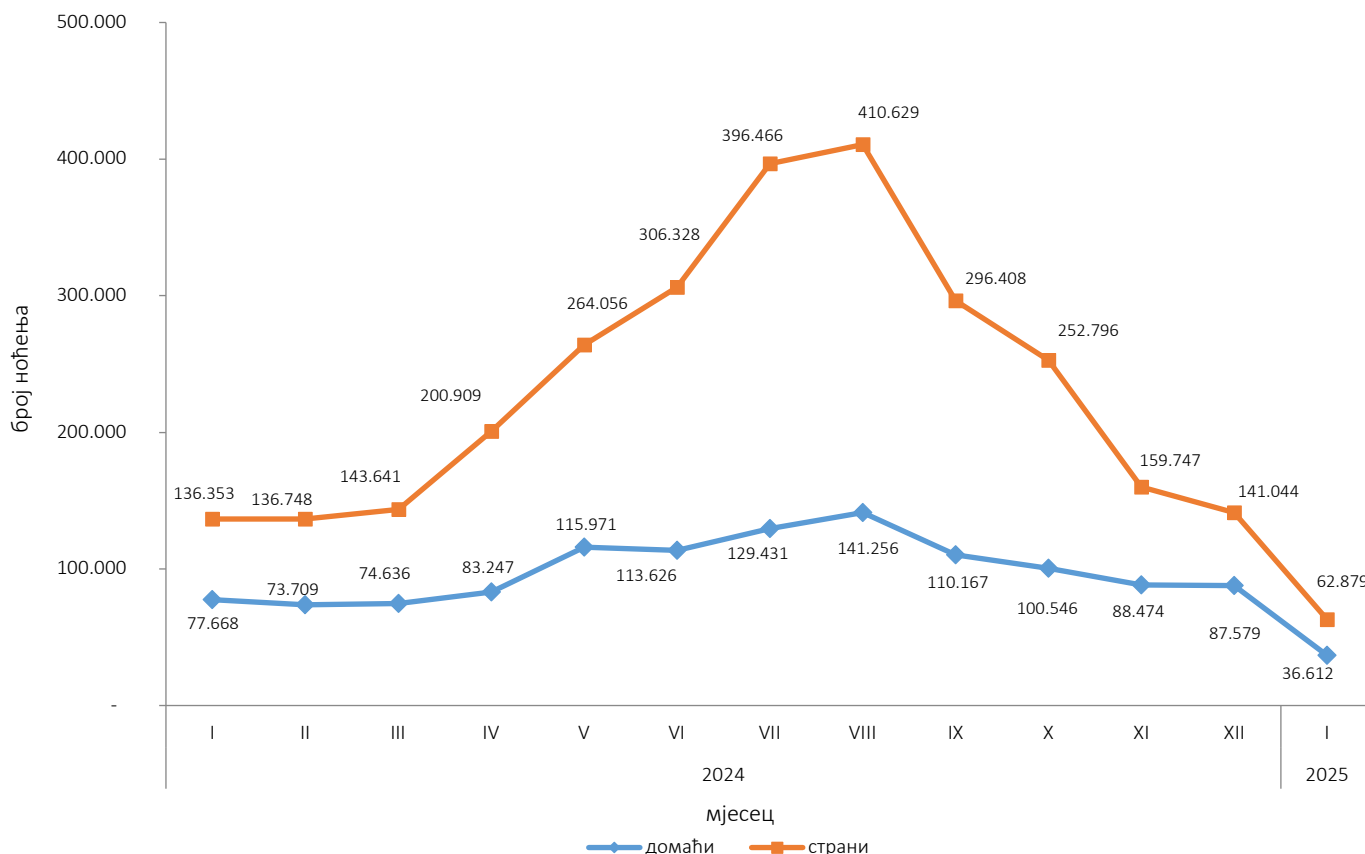
У Босни и Херцеговини у јануару 2025. туристи су остварили 99.491 посјету, што је мање за 13,2% у односу на децембар 2024. и за 8,5% више у односу на јануар 2024. године. Туристи су остварили 234.350 ноћења, што је више за 2,5% у односу на децембар 2024. и за 9,5% више у односу на јануар 2024. године. У укупно оствареном броју ноћења учешће домаћих туриста је 32,5% док је 67,5% учешће страних туриста.

Број ноћења домаћих туриста мањи је за 12,9% у односу на децембар 2024. и мањи за 1,8% у односу на јануар 2024. године. Број ноћења страних туриста већи је за 12,1% у односу на децембар 2024. и већи за 15,9% у односу на јануар 2024. године.

У јануару 2025. године, у структури ноћења страних туриста, највише ноћења остварили су туристи из Хрватске са 33,8%, Србије са 18,8%, Турске са 10,0%, Црне Горе са 6,0%, Словеније са 5,7%, Кине са 3,2% и Њемачке са 2,7% што представља 80,2% укупног броја ноћења. Туристи из осталих земаља остварили су 19,8% ноћења.

Нето стопа искориштености соба у јануару 2025. износила је 22,9%, а сталних кревета 18,4%, док је у јануару 2024. године стопа искориштености соба износила 21,7%, а сталних кревета 17,5%. Према врсти смјештајног објекта највећи број ноћења остварен је у оквиру дјелатности Хотели и сличан смјештај са учешћем од 95,8%.

Графикон 1: Ноћења туриста за период јануар 2024 - јануар 2025.

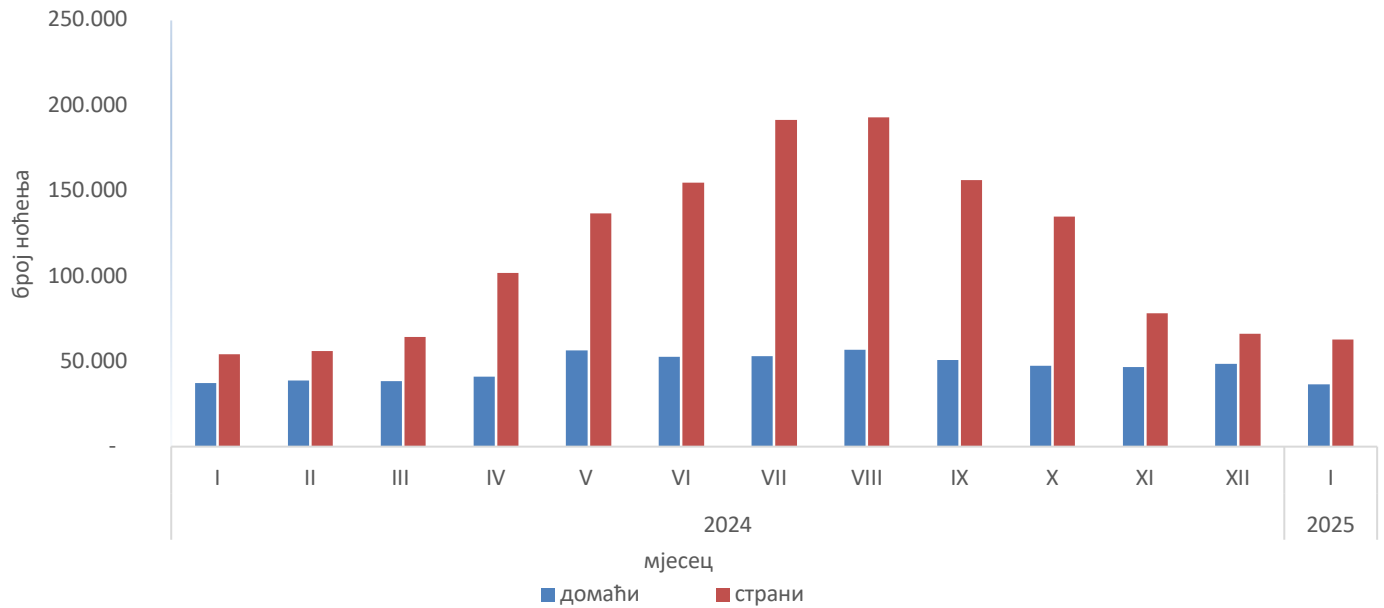


Табела 1: Доласци и ноћења туриста

	Доласци					Ноћења					I 2025	
	I 2024*	XII 2024	I 2025	Индекси I 2025 XII 2024	Индекси I 2025 I 2024	I 2024*	XII 2024	I 2025	Индекси I 2025 XII 2024	Индекси I 2025 I 2024	Структура ноћења %	Просјечан број ноћења по доласку
Укупно	91.670	114.685	99.491	86,8	108,5	214.021	228.623	234.350	102,5	109,5	100,0	2,4
Домаћи туристи	37.425	48.538	36.612	75,4	97,8	77.668	87.579	76.265	87,1	98,2	32,5	2,1
Страни туристи	54.245	66.147	62.879	95,1	115,9	136.353	141.044	158.085	112,1	115,9	67,5	2,5

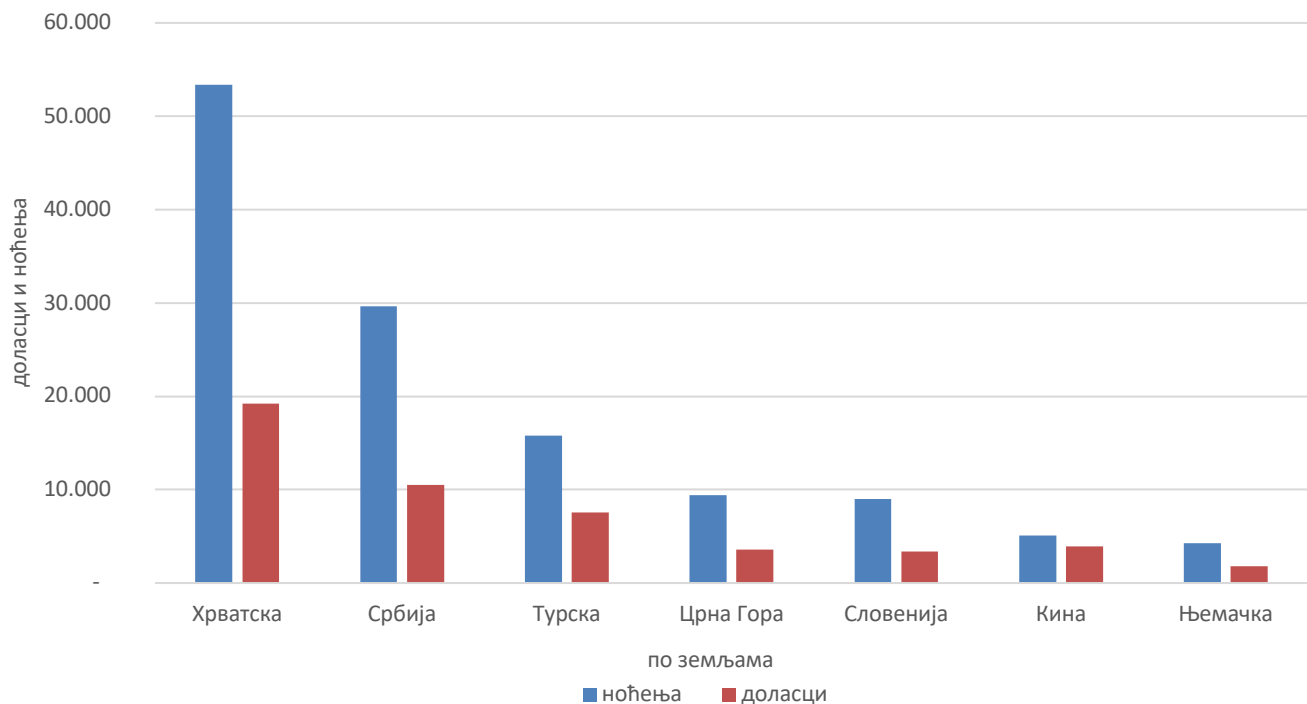
*коначан податак

Графикон 2: Доласци туриста за период јануар 2024 - јануар 2025.



Што се тиче дужине боравка страних туриста у нашој земљи, на првом мјесту су туристи са Новог Зеланда са 4,5 ноћења, Исланда са 4,3 ноћења, Египта са 4,2 ноћења, Малте са 4,0 ноћења, Кувајта са 3,9 ноћења, Кипра са 3,8 ноћења, те Катара и Румуније са по 3,7 ноћења у просјеку.

Графикон 3: Ноћења и доласци туриста према земљи пребивалишта, јануар 2025



Табела 2: Доласци и ноћења туриста према КД БиХ ¹⁾

	Доласци					Ноћења					I 2025
	I 2024*	XII 2024	I 2025	Индекси I 2025 XII 2024	Индекси I 2025 I 2024	I 2024*	XII 2024	I 2025	Индекси I 2025 XII 2024	Индекси I 2025 I 2024	Структура ноћења у %
УКУПНО	91.670	114.685	99.491	86,8	108,5	214.021	228.623	234.350	102,5	109,5	100,0
Хотели и сличан смјештај	88.961	111.546	96.922	86,9	108,9	204.478	216.437	224.480	103,7	109,8	95,8
Одмаралишта и слични објекти за краћи одмор	2.105	2.342	1.926	82,2	91,5	4.805	6.442	4.495	69,8	93,5	1,9
Кампови и простори за камповање	129	156	112	71,8	86,8	195	187	150	80,2	76,9	0,1
Остали смјештај	475	641	531	82,8	111,8	4.543	5.557	5.225	94,0	115,0	2,2
Домаћи туристи	37.425	48.538	36.612	75,4	97,8	77.668	87.579	76.265	87,1	98,2	32,5
Хотели и сличан смјештај	35.848	46.884	35.096	74,9	97,9	71.980	80.650	70.604	87,5	98,1	30,1
Одмаралишта и слични објекти за краћи одмор	1.197	1.256	1.134	90,3	94,7	2.472	2.830	2.189	77,3	88,6	0,9
Кампови и простори за камповање	13	15	5	33,3	38,5	15	25	7	28,0	46,7	0,0
Остали смјештај	367	383	377	98,4	102,7	3.201	4.074	3.465	85,1	108,2	1,5
Страни туристи	54.245	66.147	62.879	95,1	115,9	136.353	141.044	158.085	112,1	115,9	67,5
Хотели и сличан смјештај	53.113	64.662	61.826	95,6	116,4	132.498	135.787	153.876	113,3	116,1	65,7
Одмаралишта и слични објекти за краћи одмор	908	1.086	792	72,9	87,2	2.333	3.612	2.306	63,8	98,8	1,0
Кампови и простори за камповање	116	141	107	75,9	92,2	180	162	143	88,3	79,4	0,1
Остали смјештај	108	258	154	59,7	142,6	1.342	1.483	1.760	118,7	131,1	0,8

²⁾ Класификација дјелатности Босне и Херцеговине (БиХ) 2010

*коначан податак

Туристима је у јануару 2025. у Босни и Херцеговини било на располагању 19.621 соба, апартмана и мјеста за камповање, што је за 0,6% више у односу на јануар 2024. године. Такође, било је доступно 44.288 расположивих кревета, што представља повећање од 5,2% у поређењу с истим мјесецем 2024. године. У оквиру дјелатности „Хотели и сличан смјештај“ туристима је било на располагању укупно 18.208 соба и апартмана, што је за 0,3% више него у децембру 2023. године, те 39.868 кревета, што је повећање од 5,5% у односу на исти мјесец претходне године.

Табела 3: Доласци и ноћења туриста према начину доласка

	Индивидуално						Организовано					
	Доласци			Ноћења			Доласци			Ноћења		
	I 2024	I 2025	Индекси I 2025 I 2024	I 2024	I 2025	Индекси I 2025 I 2024	I 2024	I 2025	Индекси I 2025 I 2024	I 2024	I 2025	Индекси I 2025 I 2024
УКУПНО	77.092	82.709	107,3	176.943	192.125	108,6	14.578	16.782	115,1	37.078	42.225	113,9
Домаћи туристи	34.276	33.292	97,1	71.672	68.056	95,0	3.149	3.320	105,4	5.996	8.209	136,9
Страни туристи	42.816	49.417	115,4	105.271	124.069	117,9	11.429	13.462	117,8	31.082	34.016	109,4

*коначан податак

Табела 3: Доласци и ноћења страних туриста према земљи пребивалишта

	Доласци					Ноћења					I 2025	
	I 2024*	XII 2024	I 2025	Индекси I 2025 XII 2024	Индекси I 2025 I 2024	I 2024*	XII 2024	I 2025	Индекси I 2025 XII 2024	Индекси I 2025 I 2024	Структура ноћења %	Просјечан број ноћења по доласку
Укупно страни туристи	54.245	66.147	62.879	95,1	115,9	136.353	141.044	158.085	112,1	115,9	100,0	2,5
Албанија	161	165	205	124,2	127,3	431	284	345	121,5	80,0	0,2	1,7
Аустрија	1.524	2.900	1.388	47,9	91,1	3.173	6.297	3.326	52,8	104,8	2,1	2,4
Белгија	106	261	114	43,7	107,5	270	553	279	50,5	103,3	0,2	2,4
Бугарска	203	593	312	52,6	153,7	482	1.294	791	61,1	164,1	0,5	2,5
Црна Гора	3.275	2.593	3.569	137,6	109,0	8.950	5.288	9.415	178,0	105,2	6,0	2,6
Чешка	109	256	192	75,0	176,1	234	709	414	58,4	176,9	0,3	2,2
Данска	68	104	94	90,4	138,2	190	254	236	92,9	124,2	0,1	2,5
Естонија	5	16	17	106,3	340,0	23	36	44	122,2	191,3	0,0	2,6
Финска	45	28	47	167,9	104,4	95	63	114	181,0	120,0	0,1	2,4
Француска	267	613	329	53,7	123,2	596	1.831	737	40,3	123,7	0,5	2,2
Грчка	105	112	85	75,9	81,0	418	269	244	90,7	58,4	0,2	2,9
Холандија	284	499	360	72,1	126,8	643	1.202	858	71,4	133,4	0,5	2,4
Хрватска	17.798	16.569	19.207	115,9	107,9	46.927	37.886	53.375	140,9	113,7	33,8	2,8
Ирска	49	162	68	42,0	138,8	127	300	210	70,0	165,4	0,1	3,1
Исланд	2	6	4	66,7	200,0	2	8	17	212,5	850,0	0,0	4,3
Италија	914	1.510	1.248	82,6	136,5	2.209	3.474	3.332	95,9	150,8	2,1	2,7
Кипар	22	115	23	20,0	104,5	63	214	87	40,7	138,1	0,1	3,8
Латвија	8	25	38	152,0	475,0	26	43	76	176,7	292,3	0,0	2,0
Литванија	14	24	26	108,3	185,7	42	66	78	118,2	185,7	0,0	3,0
Луксембург	62	107	45	42,1	72,6	339	344	155	45,1	45,7	0,1	3,4
Мађарска	451	609	355	58,3	78,7	730	992	741	74,7	101,5	0,5	2,1
Малта	4	9	2	22,2	50,0	16	30	8	26,7	50,0	0,0	4,0
Норвешка	87	97	155	159,8	178,2	238	204	306	150,0	128,6	0,2	2,0
Њемачка	1.647	2.718	1.770	65,1	107,5	4.141	6.517	4.298	66,0	103,8	2,7	2,4
Пољска	250	586	386	65,9	154,4	576	1.157	830	71,7	144,1	0,5	2,2
Португал	39	45	44	97,8	112,8	63	113	112	99,1	177,8	0,1	2,5
Румунија	205	223	224	100,4	109,3	864	663	822	124,0	95,1	0,5	3,7
Русија	673	670	732	109,3	108,8	1.528	1.227	1.434	116,9	93,8	0,9	2,0
Сјеверна Македонија	518	839	536	63,9	103,5	1.150	1.762	1.179	66,9	102,5	0,7	2,2
Словачка	174	171	129	75,4	74,1	270	385	295	76,6	109,3	0,2	2,3
Словенија	3.535	5.701	3.377	59,2	95,5	8.737	13.355	9.033	67,6	103,4	5,7	2,7

(наставка на следећој страници)

	Доласци					Ноћења					I 2025	
	I 2024*	XII 2024	I 2025	Индекси I 2025 XII 2024	Индекси I 2025 I 2024	I 2024*	XII 2024	I 2025	Индекси I 2025 XII 2024	Индекси I 2025 I 2024	Структура ноћења %	Просјечан број ноћења по доласку
Србија	10.332	9.672	10.486	108,4	101,5	26.529	18.194	29.670	163,1	111,8	18,8	2,8
Шпанија	126	197	139	70,6	110,3	276	446	367	82,3	133,0	0,2	2,6
Швајцарска (укључујући Лихтенштајн)	525	1.076	465	43,2	88,6	1.279	2.343	1.211	51,7	94,7	0,8	2,6
Шведска	242	386	523	135,5	216,1	569	883	1.018	115,3	178,9	0,6	1,9
Турска	4.349	5.362	7.587	141,5	174,5	9.453	9.835	15.808	160,7	167,2	10,0	2,1
Уједињено Краљевство	527	1.030	570	55,3	108,2	1.777	2.316	1.431	61,8	80,5	0,9	2,5
Украјина	98	294	116	39,5	118,4	295	461	269	58,4	91,2	0,2	2,3
Остале европске земље	137	280	200	71,4	146,0	364	531	408	76,8	112,1	0,3	2,0
Египат	35	65	24	36,9	68,6	139	294	100	34,0	71,9	0,1	4,2
Јужноафричка Република	55	15	9	60,0	16,4	229	31	15	48,4	6,6	0,0	1,7
Остале афричке земље	90	119	68	57,1	75,6	405	383	172	44,9	42,5	0,1	2,5
Канада	100	141	111	78,7	111,0	251	404	277	68,6	110,4	0,2	2,5
САД	1.006	730	791	108,4	78,6	2.739	2.092	2.120	101,3	77,4	1,3	2,7
Остале земље Сјеверне Америке	13	108	56	51,9	430,8	25	337	143	42,4	572,0	0,1	2,6
Бразил	92	75	75	100,0	81,5	171	144	154	106,9	90,1	0,1	2,1
Остале земље Јужне и Средње Америке	73	152	176	115,8	241,1	198	270	310	114,8	156,6	0,2	1,8
Бахреин	10	17	15	88,2	150,0	14	70	35	50,0	250,0	0,0	2,3
Индија	51	149	48	32,2	94,1	119	369	107	29,0	89,9	0,1	2,2
Иран	10	19	6	31,6	60,0	24	69	8	11,6	33,3	0,0	1,3
Израел	27	49	18	36,7	66,7	64	66	33	50,0	51,6	0,0	1,8
Јапан	90	81	45	55,6	50,0	161	145	70	48,3	43,5	0,0	1,6
Јужна Кореја	113	256	161	62,9	142,5	142	302	195	64,6	137,3	0,1	1,2
Катар	58	62	39	62,9	67,2	131	250	146	58,4	111,5	0,1	3,7
Кина	1.538	3.739	3.948	105,6	256,7	2.291	5.038	5.114	101,5	223,2	3,2	1,3
Кувајт	242	125	231	184,8	95,5	831	480	896	186,7	107,8	0,6	3,9
Малезија	192	532	451	84,8	234,9	230	805	633	78,6	275,2	0,4	1,4
Оман	199	47	22	46,8	11,1	561	141	53	37,6	9,4	0,0	2,4
Саудијска Арабија	350	355	250	70,4	71,4	790	898	792	88,2	100,3	0,5	3,2
Уједињени Арапски Емирати	461	993	395	39,8	85,7	1.396	3.600	1.407	39,1	100,8	0,9	3,6
Остале азијске земље	306	1.296	476	36,7	155,6	648	2.166	995	45,9	153,5	0,6	2,1
Аустралија	184	252	265	105,2	144,0	663	650	828	127,4	124,9	0,5	3,1
Нови Зеланд	9	35	18	51,4	200,0	33	89	81	91,0	245,5	0,1	4,5
Остале земље Океаније	1	112	14	12,5	¹⁾	3	122	28	23,0	933,3	0,0	2,0

¹⁾ Индекс већи од 999

- нема појаве

*коначан податак

МЕТОДОЛОШКА ОБЈАШЊЕЊА

Циљ статистичког истраживања

Циљ статистичког истраживања је праћење туристичке активности у комерцијалним смјештајним објектима и осигуравање међународно упоредивих података статистике туризма у БиХ у складу са важећом ЕУ регулативом за статистику туризма.

Јединице посматрања

Јединице посматрања су сви пословни субјекти/правна лица која су према главној дјелатности регистрован да обављају дјелатност пружања смјештаја (област 55 - КД БиХ 2010), физичка лица те домаћинства која изнајмљују смјештајне објекте туристима. За потребе истраживања коришћена је Класификација дјелатности Босне и Херцеговине- КД БиХ 2010 која је у потпуности усклађена са Европском класификацијом економских дјелатности NACE Rev.2.

Обухват

Извјештајне јединице су сви пословни субјекти (предузећа, обртници, задруге, установе, удружења итд.) и њихове јединице у саставу који су према КД БиХ 2010 регистровани у гранама: 55.1 (хотели и сличан смјештај), 55.2 (одмаралишта и слични објекти за краћи одмор), 55.3 (кампови и простори за камповање), 55.9 (остали смјештај); здравствене установе у којима лица сама сnose накнаду за медицинску рехабилитацију односно свој боравак; пословни субјекти који се баве посредовањем у смјештају гостију у: сељачким домаћинствима, кућама, камповима, апартманима и собама, које непосредно изнајмљују грађани/домаћинства. Цјелокупно подручје Босне и Херцеговине је обухваћено истраживањем.

Извор и метода прикупљања

Подаци о туристичком промету (број долазака и ноћења туриста) те смјештајним капацитетима прикупљају се редовним мјесечним извјештајем (образац ТУ-11). Извјештаји се састављају на основу евиденција у књигама гостију, пружања смјештајних услуга туристима или само посредују у пружању тих услуга.

Ревизија података

Редовна саопштења туризма објављују се у мјесечној динамици и садрже прелиминарне/прве резултате све док се не објаве коначни подаци.

Прва редовна ревизија података подразумијева да се при публиковању података за наредни мјесец ревидирају објављени подаци из претходног мјесеца (т-1) у складу са информацијама достављеним од стране извјештајне јединице. Друга редовна ревизија претходно публикованих података је годишња ревизија, која обухвата све настале промјене података достављене након прве ревизије, како би се осигурала тачност објављених података.

У саопштењу је јасно назначено о којим се подацима ради, тако да корисници статистичких података могу правилно да их тумаче. Уколико се уводе нови статистички стандарди и концепти, врше измјене у методологији истраживања неопходно је извршити ревизију података да би се осигурала досљедност и упоредивост података ранијих историјских серија и нових серија података. О измјенама података и разлозима корисници ће бити обавијештени на прикладан и транспарентан начин, у редовним мјесечним саопштењима и другим публикацијама за јавност као и на веб-страници Агенције за статистику БиХ (www.bhas.gov.ba)

ДЕФИНИЦИЈЕ

Туризам је активност лица која путују и бораве у мјестима ван своје уобичајене средине, не дуже од једне године, у било које сврхе укључујући пословне, разоноду или било коју личну сврху, осим у сврху запошљавања код пословног субјекта са сједиштем у мјесту посјета.

Турист је свако лице које у мјесту ван свог пребивалишта, проведе најмање једну ноћ у угоститељском или другом објекту за смјештај туриста, ради одмора или рекреације, здравља, студија, спорта, религије, породице, послова, јавних мисија или скупова.

Пребивалиште је мјесто у којем се лице настанило с намјером да у њему стално живи.

Домаћи туриста је свако лице са пребивалиштем у Босни и Херцеговини која у неком мјесту у Босни и Херцеговини ван мјеста свог пребивалишта проведе најмање једну ноћ у угоститељском или другом објекту за смјештај туриста.

Страни туриста је свака особа са пребивалиштем изван Босне и Херцеговине која привремено борави у Босни и Херцеговини и проведе најмање једну ноћ у угоститељском или другом објекту за смјештај туриста.

Доласци туриста јесу број лица (туриста) која су дошла и пријавила свој боравак у објекту који пружа услугу смјештаја.

Ноћења туриста јесу свака регистрована ноћ лица (туриста) у објекту који пружа услугу смјештаја.

Смјештајни капацитети приказују се као број соба, апартмана и мјеста за камповање и број сталних кревета.

Сталним креветима сматрају се постеље које су редовно спремљене за изнајмљивање гостима.

Стопа попуњености кревета у референтном мјесецу добија се дијелењем укупног броја ноћења са бројем расположивих кревета и бројем дана у којем су кревети били доступни за коришћење.

Стопа попуњености соба (нето) у референтном мјесецу добија се дијелењем укупног броја кориштених соба са укупним бројем расположивих соба. Податак је изражен као проценат.

Начин доласка односи се на организацију боравка туриста у објекту за смјештај. Зависно о организацији путовање може бити: индивидуално или организовано (преко посредника - путничке агенције или друге организације која се бави посредовањем у туризму).

СИМБОЛИ

* подаци за претходни период су ревидирани

- нема појаве

0,0 податак је мањи од 0,05 употријебљене јединице мјере

Публикује Агенција за статистику Босне и Херцеговине, 71000 Сарајево, Зелених беретки 26

Телефон: +387 (33) 911 911 | Телефакс: +387 (33) 220 622

Електронска пошта: bhas@bhas.gov.ba | Интернетска страница: www.bhas.gov.ba

Одговорна лица:

Велимир Јукић, помоћник директора за пословне статистике

Весна Ђужић, директор

Саопштење приредили: Азра Бандер Демировић и Мирза Агић



Размислите о очувању животне средине прије штампања документа.