



POSLOVNE STATISTIKE

Turizam, februar 2025.

U Bosni i Hercegovini u februaru 2025. turisti su ostvarili 98.473 posjete, što je manje za 1,0% u odnosu na januar 2025. i za 3,9% više u odnosu na februar 2024. godine.

Turisti su ostvarili 214.931 noćenje, što je manje za 8,3% u odnosu na januar 2025. i za 2,1% više u odnosu na februar 2025. godine. U ukupno ostvarenom broju noćenja učešće domaćih turista je 32,7% dok je 67,3% učešće stranih turista.

Broj noćenja domaćih turista manji je za 7,8% u odnosu na januar 2025. i manji za 4,6% u odnosu na februar 2025. godine. Broj noćenja stranih turista manji je za 8,5% u odnosu na januar 2025. i veći za 5,8% u odnosu na februar 2025. godine.

U februaru 2025. godine, u strukturi noćenja stranih turista, najviše noćenja ostvarili su turisti iz Hrvatske sa 34,1%, Srbije sa 17,6%, Slovenije sa 8,7%, Turske sa 7,1% i Kine sa 3,5%, što predstavlja 71,0% ukupnog broja noćenja. Turisti iz ostalih zemalja ostvarili su 29,0% noćenja.

Neto stopa iskorištenosti soba u februaru 2025. iznosila je 23,7%, a stalnih kreveta 18,0%, dok je u februaru 2024. godine stopa iskorištenosti soba iznosila 23,6%, a stalnih kreveta 18,2%. Prema vrsti smještajnog objekta najveći broj noćenja ostvaren je u okviru djelatnosti Hoteli i sličan smještaj sa učešćem od 95,0%.

Grafikon 1: Noćenja turista za period februar 2024. - februar 2025.

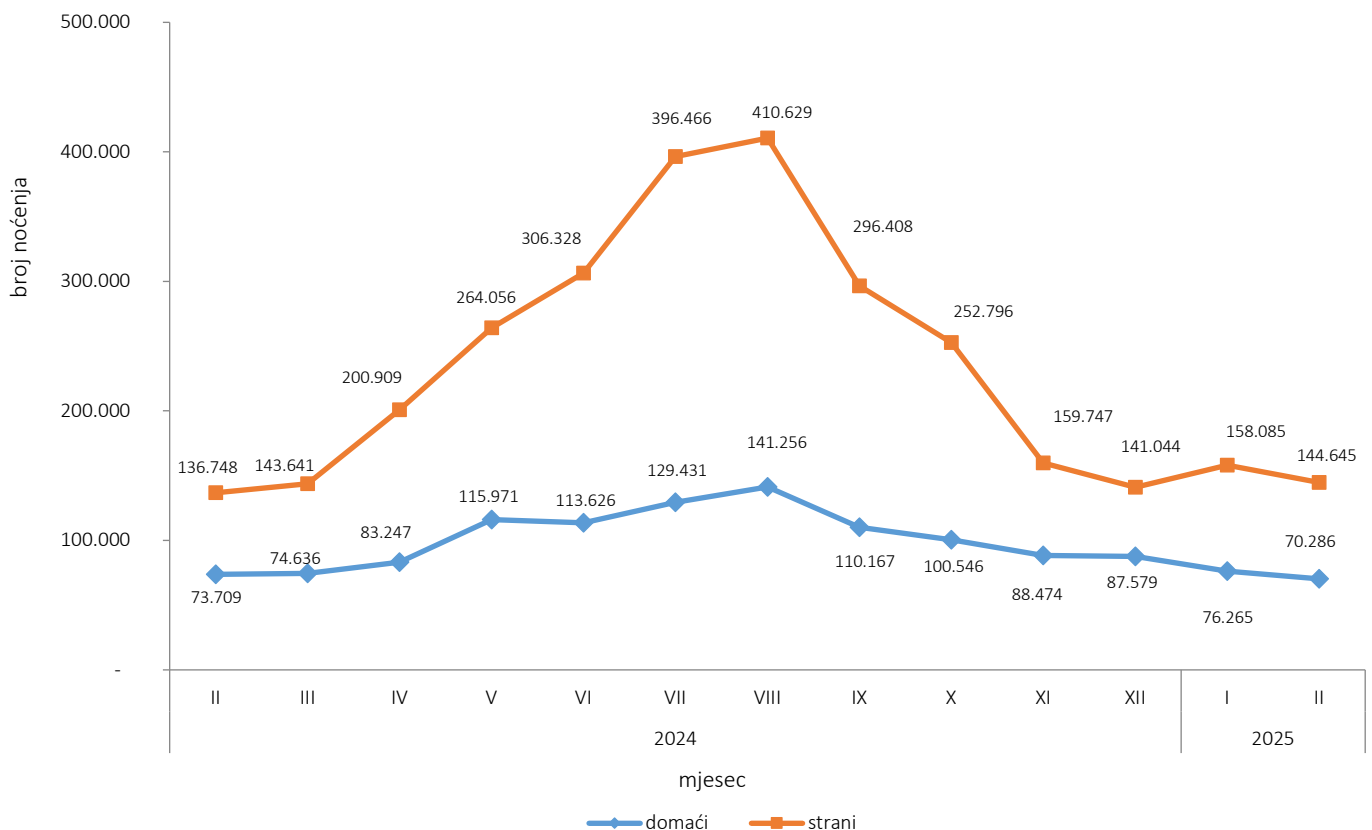
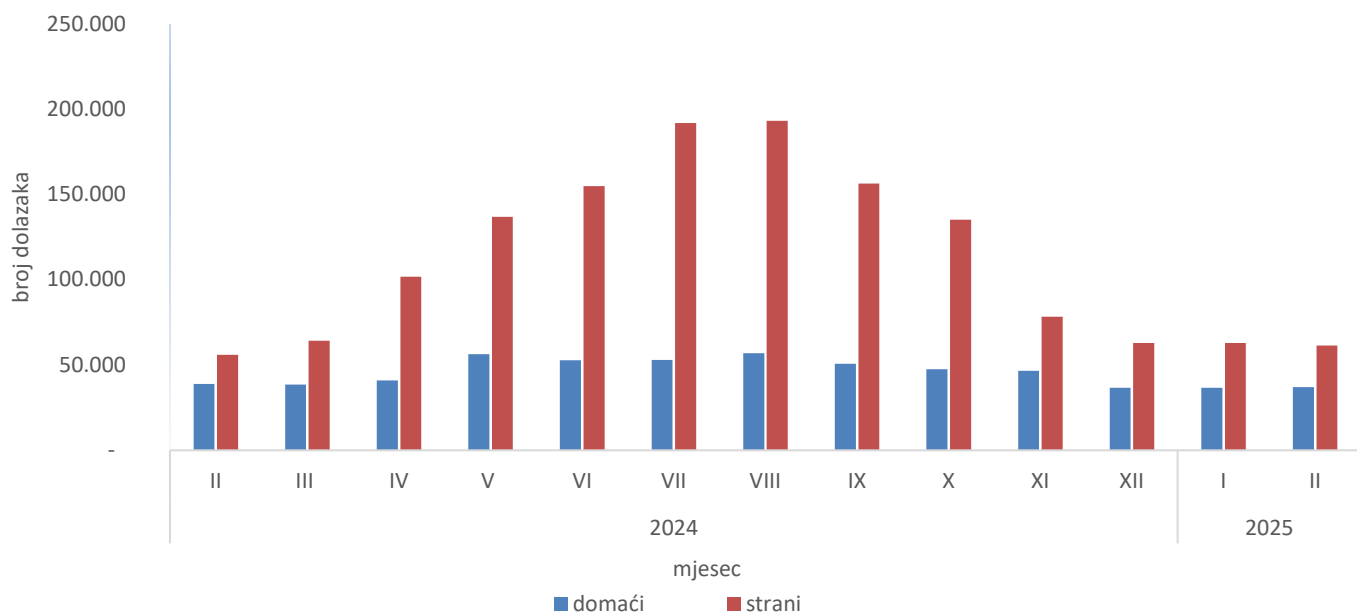


Tabela 1: Dolasci i noćenja turista

	Dolasci					Noćenja					II 2025	
	II 2024*	I 2024	II 2025	Indeksi II 2025 I 2025	Indeksi II 2025 II 2024	II 2024*	I 2024	II 2025	Indeksi II 2025 I 2025	Indeksi II 2025 II 2024	Struktura noćenja u %	Prosječan broj noćenja po dolasku
UKUPNO	94.753	99.491	98.473	99,0	103,9	210.457	234.350	214.931	91,7	102,1	100,0	2,2
Domaći turisti	38.829	36.612	37.038	101,2	95,4	73.709	76.265	70.286	92,2	95,4	32,7	1,9
Strani turisti	55.924	62.879	61.435	97,7	109,9	136.748	158.085	144.645	91,5	105,8	67,3	2,4

*) konačan podatak

Grafikon 2: Dolasci turista za period februar 2024. - februar 2025.



Što se tiče dužine boravka stranih turista u našoj zemlji, na prvom mjestu su turisti iz Estonije sa 6,1 noćenjem, Egipta sa 5,4 noćenja, Novog Zelanda sa 4,4 noćenja, Irana sa 4,1 noćenjem, Izraela sa 3,5 noćenja, Irske i Južne Koreje sa po 3,2 noćenja, te Latvije i Luksemburga sa po 3,1 noćenjem u prosjeku.

Grafikon 3: Noćenja i dolasci stranih turista prema zemlji prebivališta, februar 2025.

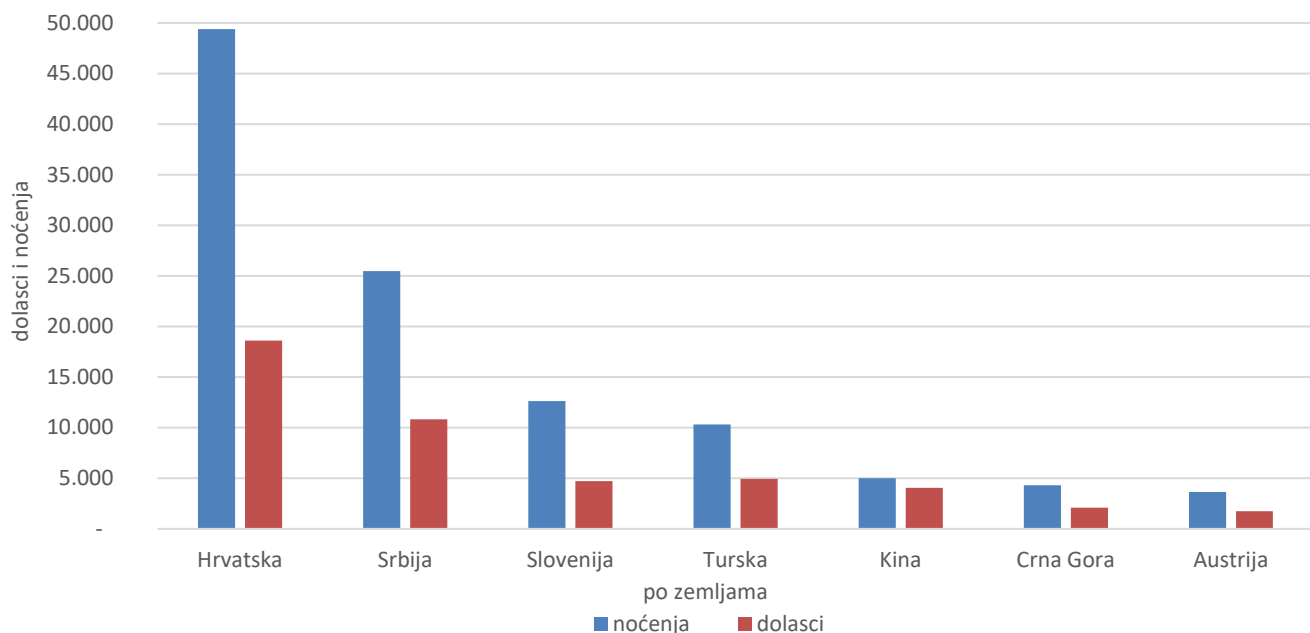


Tabela 2: Dolasci i noćenja turista prema KD BiH ¹⁾

	Dolasci					Noćenja					II 2025
	II 2024*	I 2025	II 2025	Indeksi II 2025 I 2024	Indeksi II 2025 II 2024	II 2024*	I 2025	II 2025	Indeksi II 2025 I 2024	Indeksi II 2025 II 2024	Struktura noćenja u %
UKUPNO	94.753	99.491	98.473	99,0	103,9	210.457	234.350	214.931	91,7	102,1	100,0
Hoteli i sličan smještaj	92.233	96.922	96.049	99,1	104,1	200.350	224.480	204.270	91,0	102,0	95,0
Odmarališta i slični objekti za kraći odmor	1.901	1.926	1.806	93,8	95,0	4.778	4.495	5.055	112,5	105,8	2,4
Kampovi i prostori za kampiranje	39	112	42	37,5	107,7	59	150	71	47,3	120,3	0,03
Ostali smještaj	580	531	576	108,5	99,3	5.270	5.225	5.535	105,9	105,0	2,6
Domaći turisti	38.829	36.612	37.038	101,2	95,4	73.709	76.265	70.286	92,2	95,4	32,7
Hoteli i sličan smještaj	37.305	35.096	35.723	101,8	95,8	67.210	70.604	64.310	91,1	95,7	29,9
Odmarališta i slični objekti za kraći odmor	1.113	1.134	947	83,5	85,1	2.605	2.189	2.339	106,9	89,8	1,1
Kampovi i prostori za kampiranje	15	5	18	360,0	120,0	21	7	27	385,7	128,6	0,01
Ostali smještaj	396	377	350	92,8	88,4	3.873	3.465	3.610	104,2	93,2	1,7
Strani turisti	55.924	62.879	61.435	97,7	109,9	136.748	158.085	144.645	91,5	105,8	67,3
Hoteli i sličan smještaj	54.928	61.826	60.326	97,6	109,8	133.140	153.876	139.960	91,0	105,1	65,1
Odmarališta i slični objekti za kraći odmor	788	792	859	108,5	109,0	2.173	2.306	2.716	117,8	125,0	1,3
Kampovi i prostori za kampiranje	24	107	24	22,4	100,0	38	143	44	30,8	115,8	0,02
Ostali smještaj	184	154	226	146,8	122,8	1.397	1.760	1.925	109,4	137,8	0,9

*) konačan podatak

¹⁾ Klasifikacija djelatnost Bosne i Hercegovine (BiH) 2010

Turistima je u februaru 2025. u Bosni i Hercegovini bilo na raspolaganju 19.824 sobe, apartmana i mjesta za kampiranje što je za 2,5% više u odnosu na februar 2024. godine. Također, bilo je dostupno 45.198 raspoloživih kreveta što predstavlja povećanje od 6,8% u poređenju s istim mjesecom 2024. godine. U okviru djelatnosti „Hoteli i sličan smještaj“ turistima je bilo na raspolaganju ukupno 18.304 sobe i apartmana što je za 1,7% više nego u februaru 2024. godine, te 40.443 kreveta što je povećanje od 6,3% u odnosu na isti mjesec prethodne godine.

Tabela 3: Dolasci i noćenja turista prema načinu dolaska

	Individualno						Organizirano					
	Dolasci			Noćenja			Dolasci			Noćenja		
	II 2024	II 2025	Indeksi II 2025 II 2024	II 2024	II 2025	Indeksi II 2025 II 2024	II 2024	II 2025	Indeksi II 2025 II 2024	II 2024	II 2025	Indeksi II 2025 II 2024
UKUPNO	78.760	80.616	102,4	163.000	167.225	102,6	15.993	17.857	111,7	47.457	47.706	100,5
Domaći turisti	34.528	32.202	93,3	63.069	60.354	95,7	4.301	4.836	112,4	10.640	9.932	93,3
Strani turisti	44.232	48.414	109,5	99.931	106.871	106,9	11.692	13.021	111,4	36.817	37.774	102,6

*) konačan podatak

Tabela 4: Dolasci i noćenja stranih turista prema zemlji prebivališta

	Dolasci					Noćenja					II 2025	
	II 2024*	I 2025	II 2025	Indeksi II 2025 I 2025	Indeksi II 2025 II 2024	II 2024*	I 2025	II 2025	Indeksi II 2025 I 2025	Indeksi II 2025 II 2024	Struktura noćenja u %	Prosječan broj noćenja po dolasku
Strani turisti	55.924	62.879	61.435	97,7	109,9	136.748	158.085	144.645	91,5	105,8	100,0	2,4
Albanija	142	205	187	91,2	131,7	472	345	331	95,9	70,1	0,2	1,8
Austrija	1.510	1.388	1.747	125,9	115,7	3.257	3.326	3.634	109,3	111,6	2,5	2,1
Belgija	153	114	201	176,3	131,4	437	279	497	178,1	113,7	0,3	2,5
Bugarska	209	312	223	71,5	106,7	371	791	641	81,0	172,8	0,4	2,9
Crna Gora	1.607	3.569	2.080	58,3	129,4	3.613	9.415	4.302	45,7	119,1	3,0	2,1
Češka	202	192	198	103,1	98,0	454	414	458	110,6	100,9	0,3	2,3
Danska	102	94	89	94,7	87,3	252	236	218	92,4	86,5	0,2	2,4
Estonija	19	17	35	205,9	184,2	35	44	215	488,6	614,3	0,1	6,1
Finska	39	47	47	100,0	120,5	107	114	97	85,1	90,7	0,1	2,1
Francuska	403	329	354	107,6	87,8	902	737	921	125,0	102,1	0,6	2,6
Grčka	137	85	141	165,9	102,9	464	244	252	103,3	54,3	0,2	1,8
Nizozemska	443	360	573	159,2	129,3	1.201	858	1.634	190,4	136,1	1,1	2,9
Hrvatska	16.850	19.207	18.602	96,9	110,4	44.617	53.375	49.375	92,5	110,7	34,1	2,7
Irska	84	68	66	97,1	78,6	215	210	214	101,9	99,5	0,1	3,2
Island	12	4	6	150,0	50,0	25	17	6	35,3	24,0	0,0	1,0
Italija	954	1.248	1.470	117,8	154,1	2.352	3.332	3.115	93,5	132,4	2,2	2,1
Kipar	17	23	55	239,1	323,5	50	87	118	135,6	236,0	0,1	2,1
Latvija	16	38	386	¹⁾	¹⁾	39	76	504	663,2	¹⁾	0,3	1,3
Litvanija	26	26	25	96,2	96,2	81	78	77	98,7	95,1	0,1	3,1
Luksemburg	21	45	80	177,8	381,0	67	155	244	157,4	364,2	0,2	3,1
Mađarska	448	355	536	151,0	119,6	839	741	1.579	213,1	188,2	1,1	2,9
Malta	9	2	5	250,0	55,6	21	8	9	112,5	42,9	0,0	1,8
Norveška	78	155	137	88,4	175,6	158	306	390	127,5	246,8	0,3	2,8
Njemačka	1.700	1.770	1.634	92,3	96,1	3.873	4.298	3.548	82,6	91,6	2,5	2,2
Poljska	380	386	382	99,0	100,5	1.009	830	697	84,0	69,1	0,5	1,8
Portugal	51	44	86	195,5	168,6	86	112	206	183,9	239,5	0,1	2,4
Rumunija	294	224	319	142,4	108,5	1.042	822	833	101,3	79,9	0,6	2,6
Rusija	624	732	586	80,1	93,9	1.155	1.434	1.422	99,2	123,1	1,0	2,4
Sjeverna Makedonija	556	536	575	107,3	103,4	1.062	1.179	1.059	89,8	99,7	0,7	1,8
Slovačka	167	129	172	133,3	103,0	400	295	339	114,9	84,8	0,2	2,0
Slovenija	4.309	3.377	4.723	139,9	109,6	11.285	9.033	12.620	139,7	111,8	8,7	2,7

(nastavak na sljedećoj strani)

(nastavak)

	Dolasci					Noćenja					II 2025	
	II 2024*	I 2025	II 2025	Indeksi II 2025 I 2025	Indeksi II 2025 II 2024	II 2024*	I 2025	II 2025	Indeksi II 2025 I 2025	Indeksi II 2025 II 2024	XII 2024	I 2025
Srbija	11.747	10.486	10.819	103,2	92,1	28.899	29.670	25.457	85,8	88,1	17,6	2,4
Španjolska	130	139	211	151,8	162,3	237	367	393	107,1	165,8	0,3	1,9
Švicarska (uključujući Lihtenštajn)	492	465	558	120,0	113,4	1.165	1.211	1.487	122,8	127,6	1,0	2,7
Švedska	373	523	355	67,9	95,2	869	1.018	798	78,4	91,8	0,6	2,2
Turska	3.494	7.587	4.927	64,9	141,0	6.624	15.808	10.330	65,3	155,9	7,1	2,1
Ujedinjeno Kraljevstvo	1.128	570	1.106	194,0	98,0	3.744	1.431	2.880	201,3	76,9	2,0	2,6
Ukrajina	117	116	182	156,9	155,6	304	269	409	152,0	134,5	0,3	2,2
Ostale europske zemlje	139	200	152	76,0	109,4	360	408	316	77,5	87,8	0,2	2,1
Egipat	50	24	28	116,7	56,0	124	100	150	150,0	121,0	0,1	5,4
Južnoafrička Republika	14	9	26	288,9	185,7	29	15	53	353,3	182,8	0,0	2,0
Ostale afričke zemlje	111	68	64	94,1	57,7	444	172	168	97,7	37,8	0,1	2,6
Kanada	136	111	135	121,6	99,3	433	277	308	111,2	71,1	0,2	2,3
SAD	846	791	778	98,4	92,0	2.170	2.120	1.859	87,7	85,7	1,3	2,4
Ostale zemlje Sjeverne Amerike	8	56	46	82,1	575,0	25	143	93	65,0	372,0	0,1	2,0
Brazil	62	75	91	121,3	146,8	159	154	274	177,9	172,3	0,2	3,0
Ostale zemlje Južne i Srednje Amerike	65	176	184	104,5	283,1	175	310	438	141,3	250,3	0,3	2,4
Bahrein	30	15	28	186,7	93,3	107	35	56	160,0	52,3	0,0	2,0
Indija	65	48	93	193,8	143,1	150	107	162	151,4	108,0	0,1	1,7
Iran	50	6	10	166,7	20,0	284	8	41	512,5	14,4	0,0	4,1
Izrael	26	18	72	400,0	276,9	51	33	252	763,6	494,1	0,2	3,5
Japan	77	45	79	175,6	102,6	119	70	153	218,6	128,6	0,1	1,9
Južna Koreja	54	161	80	49,7	148,1	138	195	256	131,3	185,5	0,2	3,2
Katar	50	39	42	107,7	84,0	174	146	112	76,7	64,4	0,1	2,7
Kina	2.040	3.948	4.054	102,7	198,7	3.068	5.114	5.015	98,1	163,5	3,5	1,2
Kuvajt	214	231	170	73,6	79,4	626	896	475	53,0	75,9	0,3	2,8
Malezija	1.033	451	235	52,1	22,7	1.203	633	338	53,4	28,1	0,2	1,4
Oman	69	22	23	104,5	33,3	225	53	54	101,9	24,0	0,0	2,3
Saudijska Arabija	329	250	303	121,2	92,1	1.005	792	721	91,0	71,7	0,5	2,4
Ujedinjeni Arapski Emirati	420	395	295	74,7	70,2	1.290	1.407	778	55,3	60,3	0,5	2,6
Ostale azijske zemlje	855	476	426	89,5	49,8	1.937	995	871	87,5	45,0	0,6	2,0
Australija	105	265	88	33,2	83,8	462	828	237	28,6	51,3	0,2	2,7
Novi Zeland	15	18	19	105,6	126,7	163	81	83	102,5	50,9	0,1	4,4
Ostale zemlje Oceanije	18	14	36	257,1	200,0	44	28	73	260,7	165,9	0,1	2,0

-) nema pojave

1) Indeks veći od 999

*) konačan podatak

METODOLOŠKA OBJAŠNENJA

Cilj statističkog istraživanja

Cilj statističkog istraživanja je praćenje turističke aktivnosti u komercijalnim smještajnim objektima i osiguravanje međunarodno uporedivih podataka statistike turizma u BiH u skladu sa važećom EU regulativom za statistiku turizma.

Jedinice posmatranja

Jedinice posmatranja su svi poslovni subjekti/pravna lica koja su prema glavnoj djelatnosti registrovan da obavljaju djelatnost pružanja smještaja (oblast 55 - KD BiH 2010), fizička lica te domaćinstva koja iznajmljuju smještajne objekte turistima. Za potrebe istraživanja korišćena je Klasifikacija djelatnosti Bosne i Hercegovine- KD BiH 2010 koja je u potpunosti usklađena sa Evropskom klasifikacijom ekonomskih djelatnosti NACE Rev.2.

Obuhvat

Izveštajne jedinice su svi poslovni subjekti (preduzeća, obrtnici, zadruge, ustanove, udruženja itd.) i njihove jedinice u sastavu koji su prema KD BiH 2010 registrovani u granama: 55.1 (hoteli i sličan smještaj), 55.2 (odmarališta i slični objekti za kraći odmor), 55.3 (kampovi i prostori za kampovanje), 55.9 (ostali smještaj); zdravstvene ustanove u kojima lica sama snose naknadu za medicinsku rehabilitaciju odnosno svoj boravak; poslovni subjekti koji se bave posredovanjem u smještaju gostiju u: seljačkim domaćinstvima, kućama, kampovima, apartmanima i sobama, koje neposredno iznajmljuju građani/domaćinstva. Cjelokupno područje Bosne i Hercegovine je obuhvaćeno istraživanjem.

Izvor i metoda prikupljanja

Podaci o turističkom prometu (broj dolazaka i noćenja turista) te smještajnim kapacitetima prikupljaju se redovnim mjesečnim izvještajem (obrazac TU-11). Izvještaji se sastavljaju na osnovu evidencija u knjigama gostiju, pružanja smještajnih usluga turistima ili samo posreduju u pružanju tih usluga.

Revizija podataka

Redovna saopćenja turizma objavljuju se u mjesečnoj dinamici i sadrže preliminarne/prve rezultate sve dok se ne objave konačni podaci.

Prva redovna revizija podataka podrazumijeva da se pri publikovanju podataka za naredni mjesec revidiraju objavljeni podaci iz prethodnog mjeseca (t-1) u skladu sa informacijama dostavljenim od strane izveštajne jedinice. Druga redovna revizija prethodno publikovanih podataka je godišnja revizija, koja obuhvata sve nastale promjene podataka dostavljene nakon prve revizije, kako bi se osigurala tačnost objavljenih podataka.

U saopćenju je jasno naznačeno o kojim se podacima radi, tako da korisnici statističkih podataka mogu pravilno da ih tumače. Ukoliko se uvode novi statistički standardi i koncepti, vrše izmjene u metodologiji istraživanja neophodno je izvršiti reviziju podataka da bi se osigurala dosljednost i uporedivost podataka ranijih historijskih serija i novih serija podataka. O izmjenama podataka i razlozima korisnici će biti obaviješteni na prikladan i transparentan način, u redovnim mjesečnim saopštenjima i drugim publikacijama za javnost kao i na web stranici Agencije za statistiku BiH (www.bhas.gov.ba).

DEFINICIJE

Turizam je aktivnost lica koja putuju i borave u mjestima van svoje uobičajene sredine, ne duže od jedne godine, u bilo koje svrhe uključujući poslovne, razonodu ili bilo koju ličnu svrhu, osim u svrhu zapošljavanja kod poslovnog subjekta sa sjedištem u mjestu posjeta.

Turist je svako lice koje u mjestu van svog prebivališta, provede najmanje jednu noć u ugostiteljskom ili drugom objektu za smještaj turista, radi odmora ili rekreacije, zdravlja, studija, sporta, religije, porodice, poslova, javnih misija ili skupova.

Prebivalište je mjesto u kojem se lice nastanilo s namjerom da u njemu stalno živi.

Domaći turista je svako lice sa prebivalištem u Bosni i Hercegovini koja u nekom mjestu u Bosni i Hercegovini van mjesta svog prebivališta provede najmanje jednu noć u ugostiteljskom ili drugom objektu za smještaj turista.

Strani turista je svaka osoba sa prebivalištem izvan Bosne im Hercegovine koja privremeno boravi u Bosni I Hercegovini i provede najmanje jednu noć u ugostiteljskome ili drugom objektu za smještaj turista.

Dolasci turista jesu broj lica (turista) koja su došla i prijavila svoj boravak u objektu koji pruža uslugu smještaja.

Noćenja turista jesu svaka registrovana noć lica (turista) u objektu koji pruža uslugu smještaja.

Smještajni kapaciteti prikazuju se kao broj soba, apartmana i mjesta za kampovanje i broj stalnih kreveta.

Stalnim krevetima smatraju se postelje koje su redovno spremljene za iznajmljivanje gostima.

Stopa popunjenosti kreveta u referentnom mjesecu dobija se dijeljenjem ukupnog broja noćenja sa brojem raspoloživih kreveta i brojem dana u kojem su kreveti bili dostupni za korišćenje.

Stopa popunjenosti soba (neto) u referentnom mjesecu dobija se dijeljenjem ukupnog broja korištenih soba sa ukupnim brojem raspoloživih soba . Podatak je izražen kao postotak

Način dolaska odnosi se na organizaciju boravka turista u objektu za smještaj. Zavisno o organizaciji putovanje može biti : individualno ili organizovano (preko posrednika - putničke agencije ili druge organizacije koja se bavi posredovanjem u turizmu).

SIMBOLI

* podaci za prethodni period su revidirani

- nema pojave

0,0 podatak je manji od 0,05 upotrijebljene jedinice mjere

Publikuje Agencija za statistiku Bosne i Hercegovine, 71000 Sarajevo, Zelenih beretki 26

Telefon: +387 (33) 911 911 | Telefaks: +387 (33) 220 622

Elektronska pošta: bhas@bhas.gov.ba | Internetska stranica: www.bhas.gov.ba

Odgovorne osobe:

Velimir Jukić, pomoćnik direktorice za poslovne statistike

Vesna Ćužić, direktorica

Saopćenje priredili: Azra Bander Demirović i Mirza Agić



Razmislite o očuvanju okoliša prije štampanja dokumenta.