



SAOPĆENJE



Obavezni ste da prilikom dozvoljenih radnji, u svom proizvodu ili aplikaciji navedete izvor podataka.

GODINA XIX

SARAJEVO, 07.05.2025.

BROJ 3

POSLOVNE STATISTIKE

Turizam, mart 2025.

U Bosni i Hercegovini u martu 2025. turisti su ostvarili 96.896 posjeta, što je manje za 1,6% u odnosu na februar 2025. i za 5,8% manje u odnosu na mart 2024. godine.

Turisti su ostvarili 206.088 noćenja, što je manje za 4,1% u odnosu na februar 2025. i za 5,6% manje u odnosu na mart 2025. godine. U ukupno ostvarenom broju noćenja učešće domaćih turista je 30,8% dok je 69,2% učešće stranih turista.

Broj noćenja domaćih turista manji je za 9,7% u odnosu na februar 2025. i manji za 14,9% u odnosu na mart 2025. godine. Broj noćenja stranih turista manji je za 1,4% u odnosu na februar 2025. i manji za 0,7% u odnosu na mart 2025. godine.

U martu 2025. godine, u strukturi noćenja stranih turista, najviše noćenja ostvarili su turisti iz Hrvatske sa 26,4%, Srbije sa 14,5%, Slovenije sa 8,9%, Turske sa 7,8% Kine sa 5,0%, Italije sa 4,4% i Crne Gore sa 3,5% što predstavlja 70,5% ukupnog broja noćenja. Turisti iz ostalih zemalja ostvarili su 29,5% noćenja.

Neto stopa iskorištenosti soba u martu 2025. iznosila je 22,5%, a stalnih kreveta 15,4%, dok je u martu 2024. godine. stopa iskorištenosti soba iznosila 25,2%, a stalnih kreveta 17,3%. Prema vrsti smještajnog objekta najveći broj noćenja ostvaren je u okviru djelatnosti Hoteli i sličan smještaj sa učešćem od 93,9%.

Grafikon 1: Noćenja turista za period februar 2024. - mart 2025.

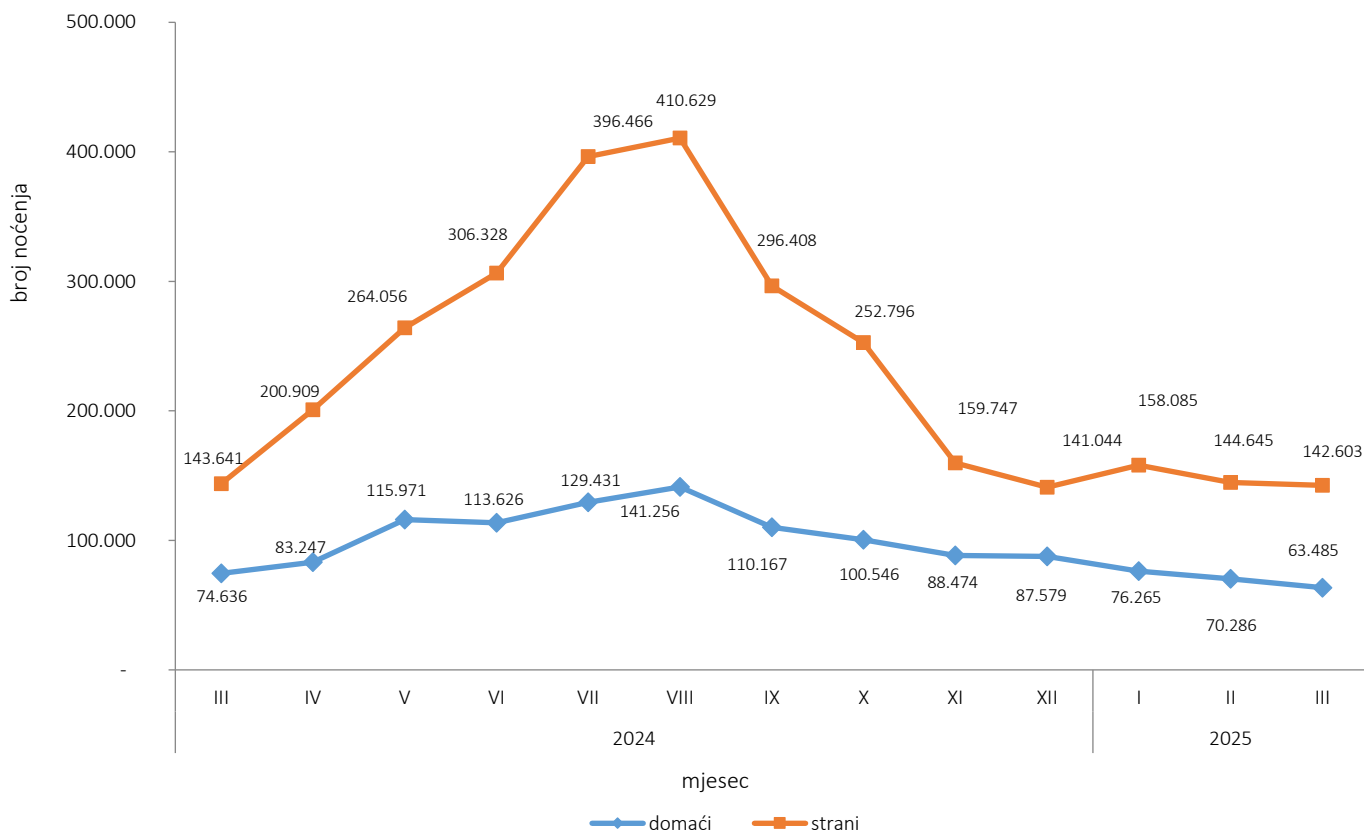
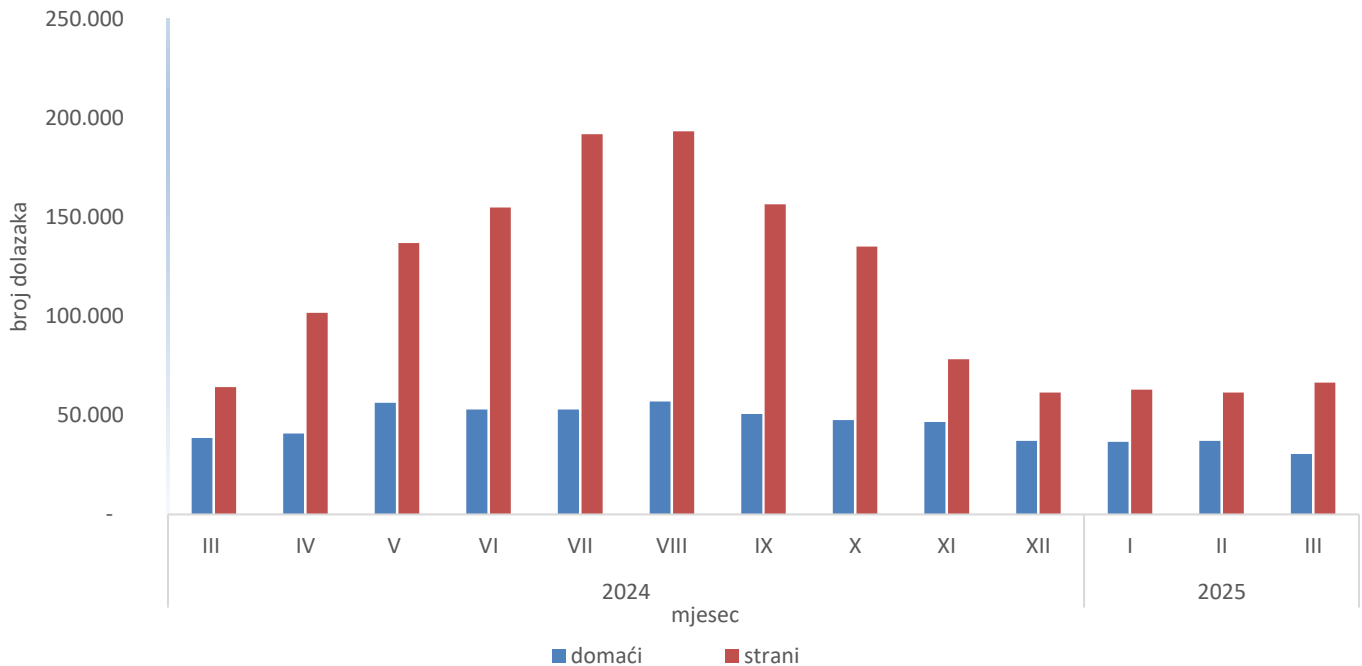


Tabela 1: Dolasci i noćenja turista

	Dolasci					Noćenja					III 2025	
	III 2024*	II 2024	III 2025	Indeksi III 2025 II 2025	Indeksi III 2025 III 2024	III 2024*	II 2024	III 2025	Indeksi III 2025 II 2025	Indeksi III 2025 III 2024	Struktura noćenja u %	Prosječan broj noćenja po dolasku
UKUPNO	102.848	98.473	96.896	98,4	94,2	218.277	214.931	206.088	95,9	94,4	100,0	2,1
Domaći turisti	38.585	37.038	30.425	82,1	78,9	74.636	70.286	63.485	90,3	85,1	30,8	2,1
Strani turisti	64.263	61.435	66.471	108,2	103,4	143.641	144.645	142.603	98,6	99,3	69,2	2,1

*) konačan podatak

Grafikon 2: Dolasci turista za period mart 2024. - mart 2025.



Što se tiče dužine boravka stranih turista u našoj zemlji, na prvom mjestu su turisti iz Katara sa 4,2 noćenja, Egipta sa 3,7 noćenja, Islanda, Saudijske Arabije i Kipra sa po 3,1 noćenjem, Omana i Norveške sa po 3,0 noćenja, te Slovenije i Novog Zelanda sa po 2,9 noćenja u prosjeku.

Grafikon 3: Noćenja i dolasci stranih turista prema zemlji prebivališta, mart 2025.

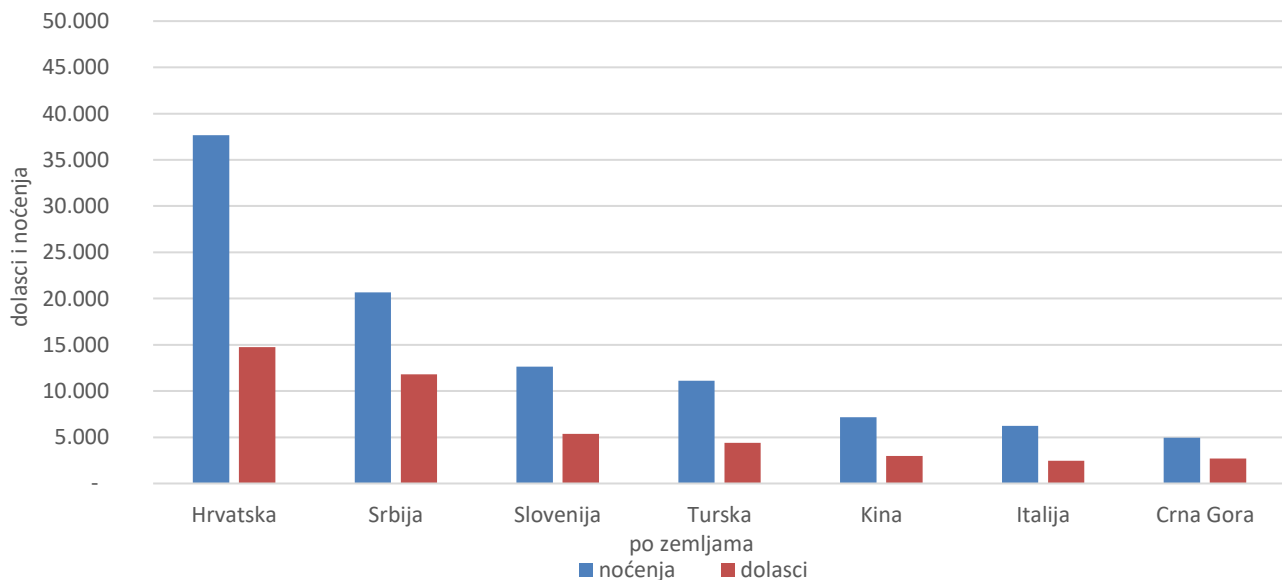


Tabela 2: Dolasci i noćenja turista prema KD BiH ¹⁾

	Dolasci					Noćenja					III 2025
	III 2024*	II 2024	III 2025	Indeksi III 2025 II 2025	Indeksi III 2025 III 2024	III 2024*	II 2024	III 2025	Indeksi III 2025 II 2025	Indeksi III 2025 III 2024	Struktura noćenja u %
UKUPNO	102.848	98.473	96.896	98,4	94,2	218.277	214.931	206.088	95,9	94,4	100,0
Hoteli i sličan smještaj	100.069	96.049	94.309	98,2	94,2	206.483	204.270	193.458	94,7	93,7	93,9
Odmarališta i slični objekti za kraći odmor	1.883	1.806	1.771	98,1	94,1	4.898	5.055	5.575	110,3	113,8	2,7
Kampovi i prostori za kampiranje	216	42	143	340,5	66,2	237	71	146	205,6	61,6	0,07
Ostali smještaj	680	576	673	116,8	99,0	6.659	5.535	6.909	124,8	103,8	3,4
Domaći turisti	38.585	37.038	30.425	82,1	78,9	74.636	70.286	63.485	90,3	85,1	30,8
Hoteli i sličan smještaj	37.071	35.723	29.124	81,5	78,6	66.879	64.310	56.527	87,9	84,5	27,4
Odmarališta i slični objekti za kraći odmor	957	947	779	82,3	81,4	2.349	2.339	1.866	79,8	79,4	0,9
Kampovi i prostori za kampiranje	22	18	14	77,8	63,6	23	27	14	51,9	60,9	0,01
Ostali smještaj	535	350	508	145,1	95,0	5.385	3.610	5.078	140,7	94,3	2,5
Strani turisti	64.263	61.435	66.471	108,2	103,4	143.641	144.645	142.603	98,6	99,3	69,2
Hoteli i sličan smještaj	62.998	60.326	65.185	108,1	103,5	139.604	139.960	136.931	97,8	98,1	66,4
Odmarališta i slični objekti za kraći odmor	926	859	992	115,5	107,1	2.549	2.716	3.709	136,6	145,5	1,8
Kampovi i prostori za kampiranje	194	24	129	537,5	66,5	214	44	132	300,0	61,7	0,06
Ostali smještaj	145	226	165	73,0	113,8	1.274	1.925	1.831	95,1	143,7	0,9

*) konačan podatak

¹⁾ Klasifikacija djelatnost Bosne i Hercegovine (BiH) 2010

Turistima je u martu 2025. u Bosni i Hercegovini bilo na raspolaganju 20.387 soba, apartmana i mjesta za kampiranje što je za 2,6% više u odnosu na mart 2024. godine. Također, bilo je dostupno 45.572 raspoloživa kreveta što predstavlja povećanje od 5,9% u poređenju s istim mjesecom 2024. godine. U okviru djelatnosti „Hoteli i sličan smještaj“ turistima je bilo na raspolaganju ukupno 18.756 soba i apartmana što je za 1,6% više nego u martu 2024. godine, te 40.665 kreveta što je povećanje od 5,4% u odnosu na isti mjesec prethodne godine.

Tabela 3: Dolasci i noćenja turista prema načinu dolaska

	Individualno						Organizirano					
	Dolasci			Noćenja			Dolasci			Noćenja		
	III 2024	III 2025	Indeksi III 2025 III 2024	III 2024	III 2025	Indeksi III 2025 III 2024	III 2024	III 2025	Indeksi III 2025 III 2024	III 2024	III 2025	Indeksi III 2025 III 2024
UKUPNO	80.812	72.431	89,6	170.000	142.747	84,0	22.036	24.465	111,0	48.277	63.341	131,2
Domaći turisti	33.516	26.320	78,5	64.414	51.470	79,9	5.069	4.105	81,0	10.222	12.015	117,5
Strani turisti	47.296	46.111	97,5	105.586	91.277	86,4	16.967	20.360	120,0	38.055	51.326	134,9

*) konačan podatak

Tabela 4: Dolasci i noćenja stranih turista prema zemlji prebivališta

	Dolasci					Noćenja					III 2025	
	III 2024*	II 2024	III 2025	Indeksi III 2025 II 2025	Indeksi III 2025 III 2024	III 2024*	II 2024	III 2025	Indeksi III 2025 II 2025	Indeksi III 2025 III 2024	Struktura noćenja u %	Prosječan broj noćenja po dolasku
Strani turisti	64.263	61.435	66.471	108,2	103,4	143.641	144.645	142.603	98,6	99,3	100,0	2,1
Albanija	278	187	287	153,5	103,2	716	331	487	147,1	68,0	0,3	1,7
Austrija	1.772	1.747	1.678	96,1	94,7	3.545	3.634	2.857	78,6	80,6	2,0	1,7
Belgija	170	201	153	76,1	90,0	550	497	377	75,9	68,5	0,3	2,5
Bugarska	597	223	524	235,0	87,8	1.100	641	917	143,1	83,4	0,6	1,8
Crna Gora	2.697	2.080	2.356	113,3	87,4	5.080	4.302	4.937	114,8	97,2	3,5	2,1
Češka	360	198	242	122,2	67,2	736	458	489	106,8	66,4	0,3	2,0
Danska	218	89	252	283,1	115,6	781	218	638	292,7	81,7	0,4	2,5
Estonija	41	35	42	120,0	102,4	119	215	104	48,4	87,4	0,1	2,5
Finska	114	47	81	172,3	71,1	346	97	216	222,7	62,4	0,2	2,7
Francuska	418	354	421	118,9	100,7	1.012	921	874	94,9	86,4	0,6	2,1
Grčka	125	141	276	195,7	220,8	281	252	526	208,7	187,2	0,4	1,9
Nizozemska	429	573	382	66,7	89,0	947	1.634	859	52,6	90,7	0,6	2,2
Hrvatska	14.747	18.602	15.128	81,3	102,6	36.154	49.375	37.677	76,3	104,2	26,4	2,5
Irska	186	66	151	228,8	81,2	620	214	358	167,3	57,7	0,3	2,4
Island	4	6	35	583,3	875,0	22	6	108	1.800,0	490,9	0,1	3,1
Italija	2.450	1.470	2.569	174,8	104,9	5.222	3.115	6.245	200,5	119,6	4,4	2,4
Kipar	11	55	68	123,6	618,2	42	118	208	176,3	495,2	0,1	3,1
Latvija	36	386	14	3,6	38,9	151	504	24	4,8	15,9	0,0	1,7
Litvanija	30	25	52	208,0	173,3	80	77	111	144,2	138,8	0,1	2,1
Luksemburg	51	80	23	28,8	45,1	84	244	31	12,7	36,9	0,0	1,3
Mađarska	889	536	618	115,3	69,5	1.756	1.579	994	63,0	56,6	0,7	1,6
Malta	27	5	12	240,0	44,4	153	9	21	233,3	13,7	0,0	1,8
Norveška	253	137	283	206,6	111,9	547	390	837	214,6	153,0	0,6	3,0
Njemačka	2.369	1.634	1.922	117,6	81,1	5.185	3.548	4.216	118,8	81,3	3,0	2,2
Poljska	693	382	475	124,3	68,5	1.424	697	1.137	163,1	79,8	0,8	2,4
Portugal	79	86	97	112,8	122,8	228	206	183	88,8	80,3	0,1	1,9
Rumunija	392	319	344	107,8	87,8	1.449	833	832	99,9	57,4	0,6	2,4
Rusija	623	586	754	128,7	121,0	1.435	1.422	1.382	97,2	96,3	1,0	1,8
Sjeverna Makedonija	1.150	575	792	137,7	68,9	2.590	1.059	1.577	148,9	60,9	1,1	2,0
Slovačka	346	172	219	127,3	63,3	849	339	527	155,5	62,1	0,4	2,4
Slovenija	5.365	4.723	4.349	92,1	81,1	14.413	12.620	12.627	100,1	87,6	8,9	2,9

(nastavak na sljedećoj strani)

(nastavak)

	Dolasci					Noćenja					III 2025	
	III 2024*	II 2024	III 2025	Indeksi III 2025 II 2025	Indeksi III 2025 III 2024	III 2024*	II 2024	III 2025	Indeksi III 2025 II 2025	Indeksi III 2025 III 2024	XII 2024	I 2025
Srbija	11.799	10.819	10.325	95,4	87,5	24.043	25.457	20.665	81,2	86,0	14,5	2,0
Španjolska	357	211	313	148,3	87,7	619	393	815	207,4	131,7	0,6	2,6
Švicarska (uključujući Lihtenštajn)	638	558	421	75,4	66,0	1.339	1.487	862	58,0	64,4	0,6	2,0
Švedska	375	355	546	153,8	145,6	1.136	798	1.501	188,1	132,1	1,1	2,7
Turska	4.398	4.927	6.765	137,3	153,8	7.984	10.330	11.109	107,5	139,1	7,8	1,6
Ujedinjeno Kraljevstvo	1.100	1.106	1.338	121,0	121,6	3.317	2.880	3.578	124,2	107,9	2,5	2,7
Ukrajina	405	182	156	85,7	38,5	790	409	344	84,1	43,5	0,2	2,2
Ostale europske zemlje	194	152	191	125,7	98,5	558	316	322	101,9	57,7	0,2	1,7
Egipat	34	28	39	139,3	114,7	114	150	146	97,3	128,1	0,1	3,7
Južnoafrička Republika	7	26	12	46,2	171,4	14	53	32	60,4	228,6	0,0	2,7
Ostale afričke zemlje	92	64	51	79,7	55,4	432	168	200	119,0	46,3	0,1	3,9
Kanada	192	135	261	193,3	135,9	497	308	540	175,3	108,7	0,4	2,1
SAD	1.457	778	1.813	233,0	124,4	3.933	1.859	4.829	259,8	122,8	3,4	2,7
Ostale zemlje Sjeverne Amerike	60	46	212	460,9	353,3	198	93	442	475,3	223,2	0,3	2,1
Brazil	81	91	156	171,4	192,6	177	274	358	130,7	202,3	0,3	2,3
Ostale zemlje Južne i Srednje Amerike	272	184	313	170,1	115,1	920	438	1.095	250,0	119,0	0,8	3,5
Bahrein	10	28	7	25,0	70,0	28	56	16	28,6	57,1	0,0	2,3
Indija	95	93	200	215,1	210,5	295	162	411	253,7	139,3	0,3	2,1
Iran	24	10	14	140,0	58,3	67	41	28	68,3	41,8	0,0	2,0
Izrael	55	72	188	261,1	341,8	116	252	276	109,5	237,9	0,2	1,5
Japan	204	79	183	231,6	89,7	343	153	360	235,3	105,0	0,3	2,0
Južna Koreja	499	80	138	172,5	27,7	816	256	215	84,0	26,3	0,2	1,6
Katar	9	42	23	54,8	255,6	86	112	96	85,7	111,6	0,1	4,2
Kina	2.973	4.054	5.997	147,9	201,7	4.158	5.015	7.154	142,7	172,1	5,0	1,2
Kuvajt	71	170	131	77,1	184,5	241	475	351	73,9	145,6	0,2	2,7
Malezija	255	235	186	79,1	72,9	357	338	266	78,7	74,5	0,2	1,4
Oman	5	23	14	60,9	280,0	10	54	42	77,8	420,0	0,0	3,0
Saudijska Arabija	116	303	107	35,3	92,2	519	721	329	45,6	63,4	0,2	3,1
Ujedinjeni Arapski Emirati	179	295	219	74,2	122,3	586	778	430	55,3	73,4	0,3	2,0
Ostale azijske zemlje	1.171	426	1.089	255,6	93,0	1.702	871	2.549	292,7	149,8	1,8	2,3
Australija	118	88	375	426,1	317,8	478	237	716	302,1	149,8	0,5	1,9
Novi Zeland	15	19	30	157,9	200,0	63	83	86	103,6	136,5	0,1	2,9
Ostale zemlje Oceanije	83	36	59	163,9	71,1	88	73	64	87,7	72,7	0,0	1,1

-) nema pojave

1) Indeks veći od 999

*) konačan podatak

METODOLOŠKA OBJAŠNENJA

Cilj statističkog istraživanja

Cilj statističkog istraživanja je praćenje turističke aktivnosti u komercijalnim smještajnim objektima i osiguravanje međunarodno uporedivih podataka statistike turizma u BiH u skladu sa važećom EU regulativom za statistiku turizma.

Jedinice posmatranja

Jedinice posmatranja su svi poslovni subjekti/pravna lica koja su prema glavnoj djelatnosti registrovan da obavljaju djelatnost pružanja smještaja (oblast 55 - KD BiH 2010), fizička lica te domaćinstva koja iznajmljuju smještajne objekte turistima. Za potrebe istraživanja korišćena je Klasifikacija djelatnosti Bosne i Hercegovine- KD BiH 2010 koja je u potpunosti usklađena sa Evropskom klasifikacijom ekonomskih djelatnosti NACE Rev.2.

Obuhvat

Izveštajne jedinice su svi poslovni subjekti (preduzeća, obrtnici, zadruge, ustanove, udruženja itd.) i njihove jedinice u sastavu koji su prema KD BiH 2010 registrovani u granama: 55.1 (hoteli i sličan smještaj), 55.2 (odmarališta i slični objekti za kraći odmor), 55.3 (kampovi i prostori za kampovanje), 55.9 (ostali smještaj); zdravstvene ustanove u kojima lica sama snose naknadu za medicinsku rehabilitaciju odnosno svoj boravak; poslovni subjekti koji se bave posredovanjem u smještaju gostiju u: seljačkim domaćinstvima, kućama, kampovima, apartmanima i sobama, koje neposredno iznajmljuju građani/domaćinstva. Cjelokupno područje Bosne i Hercegovine je obuhvaćeno istraživanjem.

Izvor i metoda prikupljanja

Podaci o turističkom prometu (broj dolazaka i noćenja turista) te smještajnim kapacitetima prikupljaju se redovnim mjesečnim izvještajem (obrazac TU-11). Izvještaji se sastavljaju na osnovu evidencija u knjigama gostiju, pružanja smještajnih usluga turistima ili samo posreduju u pružanju tih usluga.

Revizija podataka

Redovna saopćenja turizma objavljuju se u mjesečnoj dinamici i sadrže preliminarne/prve rezultate sve dok se ne objave konačni podaci.

Prva redovna revizija podataka podrazumijeva da se pri publikovanju podataka za naredni mjesec revidiraju objavljeni podaci iz prethodnog mjeseca (t-1) u skladu sa informacijama dostavljenim od strane izveštajne jedinice. Druga redovna revizija prethodno publikovanih podataka je godišnja revizija, koja obuhvata sve nastale promjene podataka dostavljene nakon prve revizije, kako bi se osigurala tačnost objavljenih podataka.

U saopćenju je jasno naznačeno o kojim se podacima radi, tako da korisnici statističkih podataka mogu pravilno da ih tumače. Ukoliko se uvode novi statistički standardi i koncepti, vrše izmjene u metodologiji istraživanja neophodno je izvršiti reviziju podataka da bi se osigurala dosljednost i uporedivost podataka ranijih historijskih serija i novih serija podataka. O izmjenama podataka i razlozima korisnici će biti obaviješteni na prikladan i transparentan način, u redovnim mjesečnim saopćenjima i drugim publikacijama za javnost kao i na web stranici Agencije za statistiku BiH (www.bhas.gov.ba).

DEFINICIJE

Turizam je aktivnost lica koja putuju i borave u mjestima van svoje uobičajene sredine, ne duže od jedne godine, u bilo koje svrhe uključujući poslovne, razonodu ili bilo koju ličnu svrhu, osim u svrhu zapošljavanja kod poslovnog subjekta sa sjedištem u mjestu posjeta.

Turist je svako lice koje u mjestu van svog prebivališta, provede najmanje jednu noć u ugostiteljskom ili drugom objektu za smještaj turista, radi odmora ili rekreacije, zdravlja, studija, sporta, religije, porodice, poslova, javnih misija ili skupova.

Prebivalište je mjesto u kojem se lice nastanilo s namjerom da u njemu stalno živi.

Domaći turista je svako lice sa prebivalištem u Bosni i Hercegovini koja u nekom mjestu u Bosni i Hercegovini van mjesta svog prebivališta provede najmanje jednu noć u ugostiteljskom ili drugom objektu za smještaj turista.

Strani turista je svaka osoba sa prebivalištem izvan Bosne i Hercegovine koja privremeno boravi u Bosni i Hercegovini i provede najmanje jednu noć u ugostiteljskom ili drugom objektu za smještaj turista.

Dolasci turista jesu broj lica (turista) koja su došla i prijavila svoj boravak u objektu koji pruža uslugu smještaja.

Noćenja turista jesu svaka registrovana noć lica (turista) u objektu koji pruža uslugu smještaja.

Smještajni kapaciteti prikazuju se kao broj soba, apartmana i mjesta za kampovanje i broj stalnih kreveta.

Stalnim krevetima smatraju se postelje koje su redovno spremljene za iznajmljivanje gostima.

Stopa popunjenosti kreveta u referentnom mjesecu dobija se dijeljenjem ukupnog broja noćenja sa brojem raspoloživih kreveta i brojem dana u kojem su kreveti bili dostupni za korišćenje.

Stopa popunjenosti soba (neto) u referentnom mjesecu dobija se dijeljenjem ukupnog broja korištenih soba sa ukupnim brojem raspoloživih soba . Podatak je izražen kao postotak

Način dolaska odnosi se na organizaciju boravka turista u objektu za smještaj. Zavisno o organizaciji putovanje može biti : individualno ili organizovano (preko posrednika - putničke agencije ili druge organizacije koja se bavi posredovanjem u turizmu).

SIMBOLI

* podaci za prethodni period su revidirani

- nema pojave

0,0 podatak je manji od 0,05 upotrijebljene jedinice mjere

Publikuje Agencija za statistiku Bosne i Hercegovine, 71000 Sarajevo, Zelenih beretki 26

Telefon: +387 (33) 911 911 | Telefaks: +387 (33) 220 622
Elektronska pošta: bhas@bhas.gov.ba | Internetska stranica: www.bhas.gov.ba

Odgovorne osobe:

Velimir Jukić, pomoćnik direktorice za poslovne statistike

Vesna Čužić, direktorica

Saopćenje priredili: Azra Bander Demirović i Mirza Agić



Razmislite o očuvanju okoliša prije štampanja dokumenta.