



# САОПШТЕЊЕ



Обавезни сте да приликом дозвољених радњи, у свом производу или апликацији наведете извор података.

ГОДИНА XIX

САРАЈЕВО, 7. 5. 2025.

БРОЈ 3

## ПОСЛОВНЕ СТАТИСТИКЕ Туризам, март 2025

У Босни и Херцеговини у марту 2025. туристи су остварили 96.896 посјета, што је мање за 1,6% у односу на фебруар 2025. и за 5,8% мање у односу на март 2024. године.

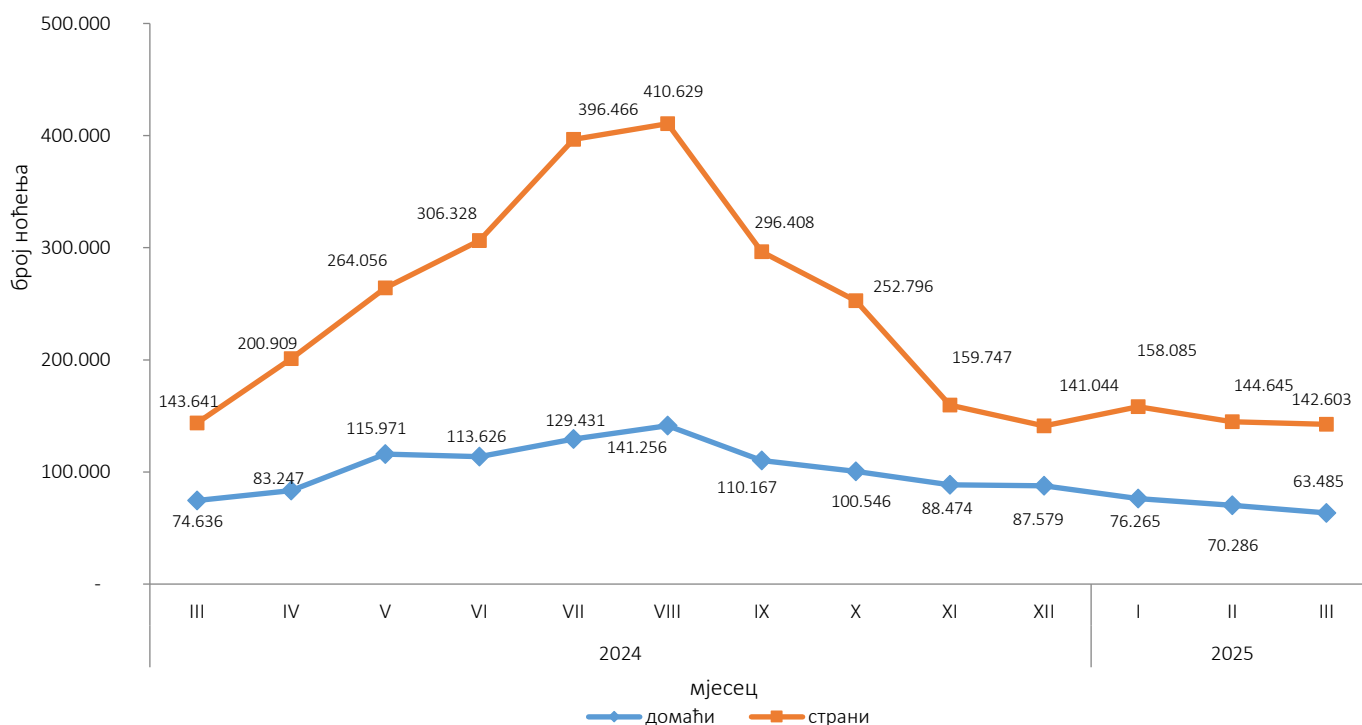
Туристи су остварили 206.088 ноћења, што је мање за 4,1% у односу на фебруар 2025. и за 5,6% мање у односу на март 2024. године. У укупно оствареном броју ноћења, учешће домаћих туриста износи 30,8%, док је 69,2% учешће страних туриста.

Број ноћења домаћих туриста мањи је за 9,7% у односу на фебруар 2025. и мањи за 14,9% у односу на март 2024. године. Број ноћења страних туриста мањи је за 1,4% у односу на фебруар 2025. и мањи за 0,7% у односу на март 2024. године.

У марту 2025. године, у структури ноћења страних туриста, највише ноћења остварили су туристи из Хрватске са 26,4%, Србије са 14,5%, Словеније са 8,9%, Турске са 7,8%, Кине са 5,0%, Италије са 4,4% и Црне Горе са 3,5%, што представља 70,5% укупног броја ноћења. Туристи из осталих земаља остварили су 29,5% ноћења.

Нето стопа искоришћености соба у марту 2025. износила је 22,5%, а сталних кревета 15,4%, док је у марту 2024. године стопа искоришћености соба износила 25,2%, а сталних кревета 17,3%. Према врсти смјештајног објекта, највећи број ноћења остварен је у оквиру дјелатности Хотели и сличан смјештај, са учешћем од 93,9%.

Графикон 1: Ноћења туриста за период март 2024 - март 2025

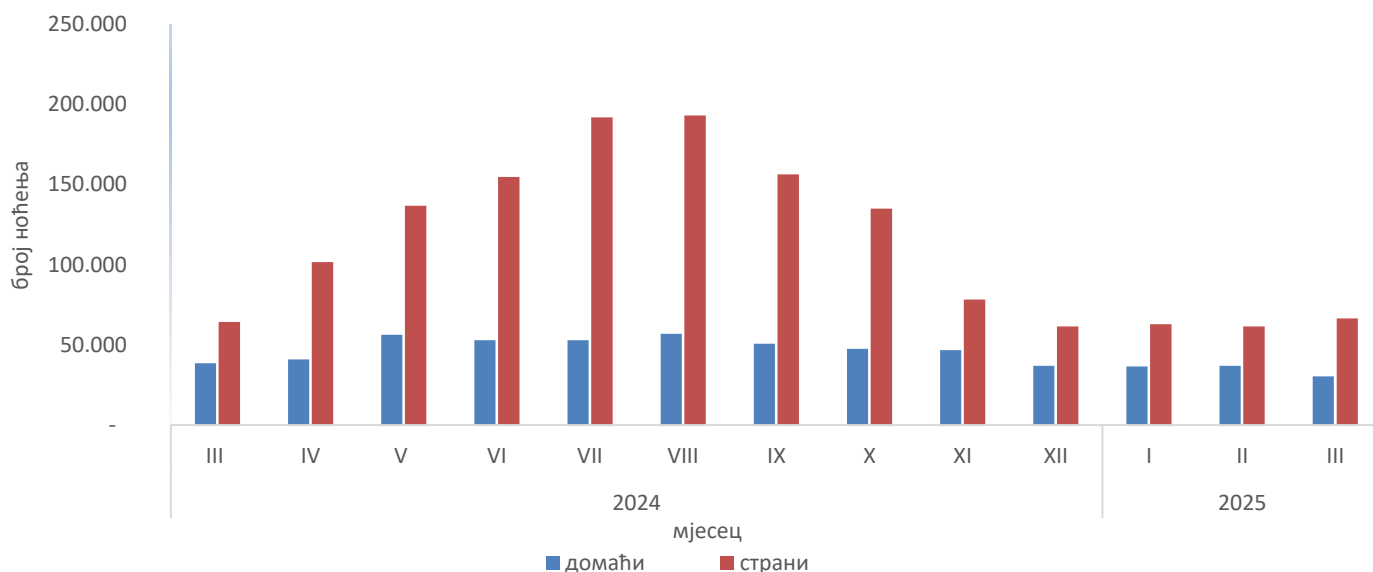


**Табела 1: Доласци и ноћења туриста**

	Доласци					Ноћења					III 2025	
	III 2024*	II 2024	III 2025	Индекси III 2025 II 2025	Индекси III 2025 III 2024	III 2024*	II 2024	III 2025	Индекси III 2025 II 2025	Индекси III 2025 III 2024	Структура ноћења %	Просјечан број ноћења по доласку
<b>Укупно</b>	<b>102.848</b>	<b>98.473</b>	<b>96.896</b>	<b>98,4</b>	<b>94,2</b>	<b>218.277</b>	<b>214.931</b>	<b>206.088</b>	<b>95,9</b>	<b>94,4</b>	<b>100,0</b>	<b>2,1</b>
<b>Домаћи туристи</b>	38.585	37.038	30.425	82,1	78,9	74.636	70.286	63.485	90,3	85,1	30,8	2,1
<b>Страни туристи</b>	64.263	61.435	66.471	108,2	103,4	143.641	144.645	142.603	98,6	99,3	69,2	2,1

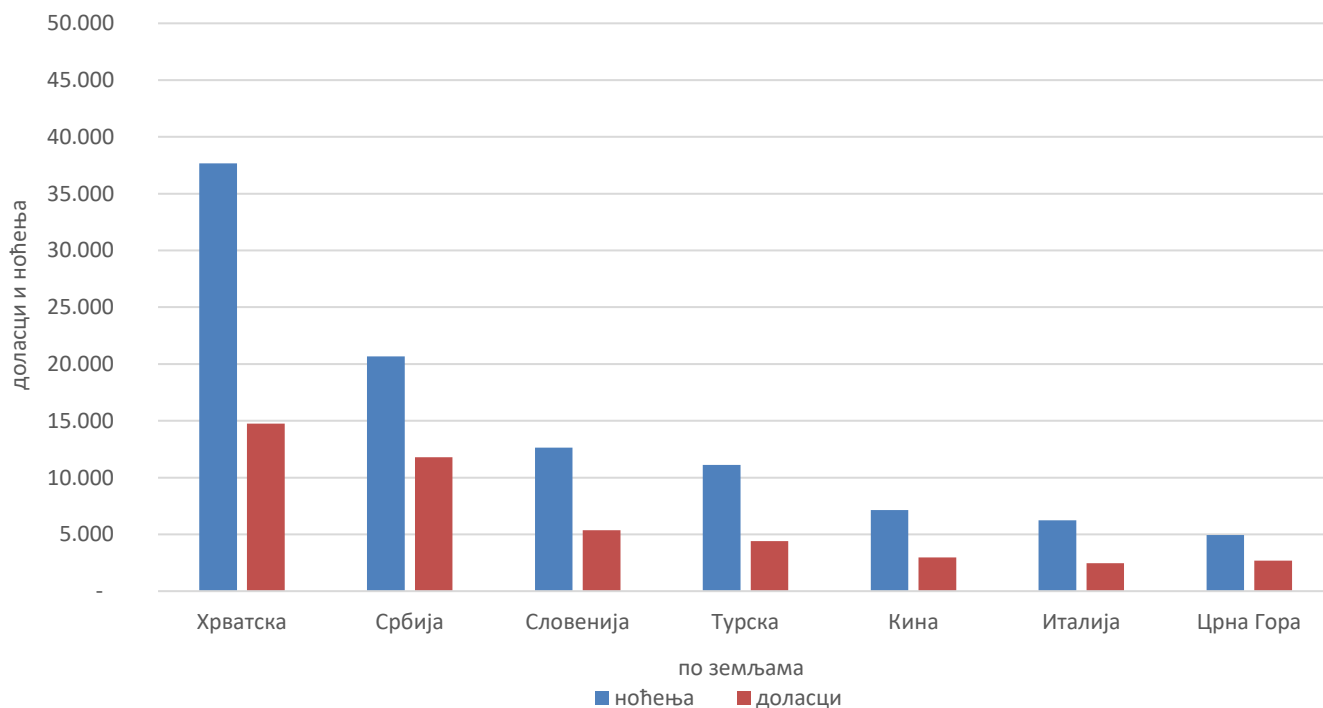
\*коначан податак

**Графикон 2: Доласци туриста за период март 2024 - март 2025**



Што се тиче дужине боравка страних туриста у нашој земљи, на првом мјесту су туристи из Катарa с просјеком од 4,2 ноћења, Египта с 3,7 ноћења, Исланда, Саудијске Арабије и Кипра с по 3,1 ноћењем, Омана и Норвешке с по 3,0 ноћења, те Словеније и Новог Зеланда са по 2,9 ноћења у просјеку.

**Графикон 3: Ноћења и доласци туриста према земљи пребивалишта, март 2025**



**Табела 2: Доласци и ноћења туриста према КД БиХ <sup>1)</sup>**

	Доласци					Ноћења					III 2025
	III 2024*	II 2024	III 2025	Индекси III 2025 II 2025	Индекси III 2025 III 2024	III 2024*	II 2024	III 2025	Индекси III 2025 II 2025	Индекси III 2025 III 2024	Структура ноћења у %
<b>УКУПНО</b>	<b>102.848</b>	<b>98.473</b>	<b>96.896</b>	<b>98,4</b>	<b>94,2</b>	<b>218.277</b>	<b>214.931</b>	<b>206.088</b>	<b>95,9</b>	<b>94,4</b>	<b>100,0</b>
Хотели и сличан смјештај	100.069	96.049	94.309	98,2	94,2	206.483	204.270	193.458	94,7	93,7	93,9
Одмаралишта и слични објекти за краћи одмор	1.883	1.806	1.771	98,1	94,1	4.898	5.055	5.575	110,3	113,8	2,7
Кампови и простори за камповање	216	42	143	340,5	66,2	237	71	146	205,6	61,6	0,07
Остали смјештај	680	576	673	116,8	99,0	6.659	5.535	6.909	124,8	103,8	3,4
<b>Домаћи туристи</b>	<b>38.585</b>	<b>37.038</b>	<b>30.425</b>	<b>82,1</b>	<b>78,9</b>	<b>74.636</b>	<b>70.286</b>	<b>63.485</b>	<b>90,3</b>	<b>85,1</b>	<b>30,8</b>
Хотели и сличан смјештај	37.071	35.723	29.124	81,5	78,6	66.879	64.310	56.527	87,9	84,5	27,4
Одмаралишта и слични објекти за краћи одмор	957	947	779	82,3	81,4	2.349	2.339	1.866	79,8	79,4	0,9
Кампови и простори за камповање	22	18	14	77,8	63,6	23	27	14	51,9	60,9	0,01
Остали смјештај	535	350	508	145,1	95,0	5.385	3.610	5.078	140,7	94,3	2,5
<b>Страни туристи</b>	<b>64.263</b>	<b>61.435</b>	<b>66.471</b>	<b>108,2</b>	<b>103,4</b>	<b>143.641</b>	<b>144.645</b>	<b>142.603</b>	<b>98,6</b>	<b>99,3</b>	<b>69,2</b>
Хотели и сличан смјештај	62.998	60.326	65.185	108,1	103,5	139.604	139.960	136.931	97,8	98,1	66,4
Одмаралишта и слични објекти за краћи одмор	926	859	992	115,5	107,1	2.549	2.716	3.709	136,6	145,5	1,8
Кампови и простори за камповање	194	24	129	537,5	66,5	214	44	132	300,0	61,7	0,06
Остали смјештај	145	226	165	73,0	113,8	1.274	1.925	1.831	95,1	143,7	0,9

<sup>2)</sup> Класификација дјелатности Босне и Херцеговине (БиХ) 2010

\*коначан податак

Туристима је у марту 2025. у Босни и Херцеговини било на располагању 20.387 соба, апартмана и мјеста за камповање, што је за 2,6% више у односу на март 2024. године. Такође, било је доступно 45.572 расположива кревета, што представља повећање од 5,9% у поређењу с истим мјесецем 2024. године. У оквиру дјелатности „Хотели и сличан смјештај“ туристима је било на располагању укупно 18.756 соба и апартмана, што је за 1,6% више него у марту 2024. године, те 40.665 кревета, што је повећање од 5,4% у односу на исти мјесец претходне године.

**Табела 3: Доласци и ноћења туриста према начину доласка**

	Индивидуално						Организовано					
	Доласци			Ноћења			Доласци			Ноћења		
	III 2024	III 2025	Индекси III 2025 III 2024	III 2024	III 2025	Индекси III 2025 III 2024	III 2024	III 2025	Индекси III 2025 III 2024	III 2024	III 2025	Индекси III 2025 III 2024
<b>УКУПНО</b>	<b>80.812</b>	<b>72.431</b>	<b>89,6</b>	<b>170.000</b>	<b>142.747</b>	<b>84,0</b>	<b>22.036</b>	<b>24.465</b>	<b>111,0</b>	<b>48.277</b>	<b>63.341</b>	<b>131,2</b>
<b>Домаћи туристи</b>	33.516	26.320	78,5	64.414	51.470	79,9	5.069	4.105	81,0	10.222	12.015	117,5
<b>Страни туристи</b>	47.296	46.111	97,5	105.586	91.277	86,4	16.967	20.360	120,0	38.055	51.326	134,9

\*коначан податак

Табела 3: Доласци и ноћења страних туриста према земљи пребивалишта

	Доласци					Ноћења					III 2025	
	III 2024*	II 2024	III 2025	Индекси III 2025 II 2025	Индекси III 2025 III 2024	III 2024*	II 2024	III 2025	Индекси III 2025 II 2025	Индекси III 2025 III 2024	Структура ноћења %	Просјечан број ноћења по доласку
<b>Укупно страни туристи</b>	<b>64.263</b>	<b>61.435</b>	<b>66.471</b>	<b>108,2</b>	<b>103,4</b>	<b>143.641</b>	<b>144.645</b>	<b>142.603</b>	<b>98,6</b>	<b>99,3</b>	<b>100,0</b>	<b>2,1</b>
Албанија	278	187	287	153,5	103,2	716	331	487	147,1	68,0	0,3	1,7
Аустрија	1.772	1.747	1.678	96,1	94,7	3.545	3.634	2.857	78,6	80,6	2,0	1,7
Белгија	170	201	153	76,1	90,0	550	497	377	75,9	68,5	0,3	2,5
Бугарска	597	223	524	235,0	87,8	1.100	641	917	143,1	83,4	0,6	1,8
Црна Гора	2.697	2.080	2.356	113,3	87,4	5.080	4.302	4.937	114,8	97,2	3,5	2,1
Чешка	360	198	242	122,2	67,2	736	458	489	106,8	66,4	0,3	2,0
Данска	218	89	252	283,1	115,6	781	218	638	292,7	81,7	0,4	2,5
Естонија	41	35	42	120,0	102,4	119	215	104	48,4	87,4	0,1	2,5
Финска	114	47	81	172,3	71,1	346	97	216	222,7	62,4	0,2	2,7
Француска	418	354	421	118,9	100,7	1.012	921	874	94,9	86,4	0,6	2,1
Грчка	125	141	276	195,7	220,8	281	252	526	208,7	187,2	0,4	1,9
Холандија	429	573	382	66,7	89,0	947	1.634	859	52,6	90,7	0,6	2,2
Хрватска	14.747	18.602	15.128	81,3	102,6	36.154	49.375	37.677	76,3	104,2	26,4	2,5
Ирска	186	66	151	228,8	81,2	620	214	358	167,3	57,7	0,3	2,4
Исланд	4	6	35	583,3	875,0	22	6	108	1.800,0	490,9	0,1	3,1
Италија	2.450	1.470	2.569	174,8	104,9	5.222	3.115	6.245	200,5	119,6	4,4	2,4
Кипар	11	55	68	123,6	618,2	42	118	208	176,3	495,2	0,1	3,1
Латвија	36	386	14	3,6	38,9	151	504	24	4,8	15,9	0,0	1,7
Литванија	30	25	52	208,0	173,3	80	77	111	144,2	138,8	0,1	2,1
Луксембург	51	80	23	28,8	45,1	84	244	31	12,7	36,9	0,0	1,3
Мађарска	889	536	618	115,3	69,5	1.756	1.579	994	63,0	56,6	0,7	1,6
Малта	27	5	12	240,0	44,4	153	9	21	233,3	13,7	0,0	1,8
Норвешка	253	137	283	206,6	111,9	547	390	837	214,6	153,0	0,6	3,0
Њемачка	2.369	1.634	1.922	117,6	81,1	5.185	3.548	4.216	118,8	81,3	3,0	2,2
Пољска	693	382	475	124,3	68,5	1.424	697	1.137	163,1	79,8	0,8	2,4
Португал	79	86	97	112,8	122,8	228	206	183	88,8	80,3	0,1	1,9
Румунија	392	319	344	107,8	87,8	1.449	833	832	99,9	57,4	0,6	2,4
Русија	623	586	754	128,7	121,0	1.435	1.422	1.382	97,2	96,3	1,0	1,8
Сјеверна Македонија	1.150	575	792	137,7	68,9	2.590	1.059	1.577	148,9	60,9	1,1	2,0
Словачка	346	172	219	127,3	63,3	849	339	527	155,5	62,1	0,4	2,4
Словенија	5.365	4.723	4.349	92,1	81,1	14.413	12.620	12.627	100,1	87,6	8,9	2,9

(наставка на следећој страници)

	Доласци					Ноћења					III 2025	
	III 2024*	II 2024	III 2025	Индекси III 2025 II 2025	Индекси III 2025 III 2024	III 2024*	II 2024	III 2025	Индекси III 2025 II 2025	Индекси III 2025 III 2024	Структура ноћења %	Просјечан број ноћења по доласку
Србија	11.799	10.819	10.325	95,4	87,5	24.043	25.457	20.665	81,2	86,0	14,5	2,0
Шпанија	357	211	313	148,3	87,7	619	393	815	207,4	131,7	0,6	2,6
Швајцарска (укључујући Лихтенштајн)	638	558	421	75,4	66,0	1.339	1.487	862	58,0	64,4	0,6	2,0
Шведска	375	355	546	153,8	145,6	1.136	798	1.501	188,1	132,1	1,1	2,7
Турска	4.398	4.927	6.765	137,3	153,8	7.984	10.330	11.109	107,5	139,1	7,8	1,6
Уједињено Краљевство	1.100	1.106	1.338	121,0	121,6	3.317	2.880	3.578	124,2	107,9	2,5	2,7
Украјина	405	182	156	85,7	38,5	790	409	344	84,1	43,5	0,2	2,2
Остале европске земље	194	152	191	125,7	98,5	558	316	322	101,9	57,7	0,2	1,7
Египат	34	28	39	139,3	114,7	114	150	146	97,3	128,1	0,1	3,7
Јужноафричка Република	7	26	12	46,2	171,4	14	53	32	60,4	228,6	0,0	2,7
Остале афричке земље	92	64	51	79,7	55,4	432	168	200	119,0	46,3	0,1	3,9
Канада	192	135	261	193,3	135,9	497	308	540	175,3	108,7	0,4	2,1
САД	1.457	778	1.813	233,0	124,4	3.933	1.859	4.829	259,8	122,8	3,4	2,7
Остале земље Сјеверне Америке	60	46	212	460,9	353,3	198	93	442	475,3	223,2	0,3	2,1
Бразил	81	91	156	171,4	192,6	177	274	358	130,7	202,3	0,3	2,3
Остале земље Јужне и Средње Америке	272	184	313	170,1	115,1	920	438	1.095	250,0	119,0	0,8	3,5
Бахреин	10	28	7	25,0	70,0	28	56	16	28,6	57,1	0,0	2,3
Индија	95	93	200	215,1	210,5	295	162	411	253,7	139,3	0,3	2,1
Иран	24	10	14	140,0	58,3	67	41	28	68,3	41,8	0,0	2,0
Израел	55	72	188	261,1	341,8	116	252	276	109,5	237,9	0,2	1,5
Јапан	204	79	183	231,6	89,7	343	153	360	235,3	105,0	0,3	2,0
Јужна Кореја	499	80	138	172,5	27,7	816	256	215	84,0	26,3	0,2	1,6
Катар	9	42	23	54,8	255,6	86	112	96	85,7	111,6	0,1	4,2
Кина	2.973	4.054	5.997	147,9	201,7	4.158	5.015	7.154	142,7	172,1	5,0	1,2
Кувајт	71	170	131	77,1	184,5	241	475	351	73,9	145,6	0,2	2,7
Малезија	255	235	186	79,1	72,9	357	338	266	78,7	74,5	0,2	1,4
Оман	5	23	14	60,9	280,0	10	54	42	77,8	420,0	0,0	3,0
Саудијска Арабија	116	303	107	35,3	92,2	519	721	329	45,6	63,4	0,2	3,1
Уједињени Арапски Емирати	179	295	219	74,2	122,3	586	778	430	55,3	73,4	0,3	2,0
Остале азијске земље	1.171	426	1.089	255,6	93,0	1.702	871	2.549	292,7	149,8	1,8	2,3
Аустралија	118	88	375	426,1	317,8	478	237	716	302,1	149,8	0,5	1,9
Нови Зеланд	15	19	30	157,9	200,0	63	83	86	103,6	136,5	0,1	2,9
Остале земље Океаније	83	36	59	163,9	71,1	88	73	64	87,7	72,7	0,0	1,1

1) Индекс већи од 999

- нема појаве

\*коначан податак

## МЕТОДОЛОШКА ОБЈАШЊЕЊА

### Циљ статистичког истраживања

Циљ статистичког истраживања је праћење туристичке активности у комерцијалним смјештајним објектима и осигуравање међународно упоредивих података статистике туризма у БиХ у складу са важећом ЕУ регулативом за статистику туризма.

### Јединице посматрања

Јединице посматрања су сви пословни субјекти/правна лица која су према главној дјелатности регистрован да обављају дјелатност пружања смјештаја (област 55 - КД БиХ 2010), физичка лица те домаћинства која изнајмљују смјештајне објекте туристима. За потребе истраживања коришћена је Класификација дјелатности Босне и Херцеговине- КД БиХ 2010 која је у потпуности усклађена са Европском класификацијом економских дјелатности NACE Rev.2.

### Обухват

Извјештајне јединице су сви пословни субјекти (предузећа, обртници, задруге, установе, удружења итд.) и њихове јединице у саставу који су према КД БиХ 2010 регистровани у гранама: 55.1 (хотели и сличан смјештај), 55.2 (одмаралишта и слични објекти за краћи одмор), 55.3 (кампови и простори за камповање), 55.9 (остали смјештај); здравствене установе у којима лица сама сnose накнаду за медицинску рехабилитацију односно свој боравак; пословни субјекти који се баве посредовањем у смјештају гостину у: сељачким домаћинствима, кућама, камповима, апартманима и собама, које непосредно изнајмљују грађани/домаћинства. Цјелокупно подручје Босне и Херцеговине је обухваћено истраживањем.

### Извор и метода прикупљања

Подаци о туристичком промету (број долазака и ноћења туриста) те смјештајним капацитетима прикупљају се редовним мјесечним извјештајем (образац ТУ-11). Извјештаји се састављају на основу евиденција у књигама гостину, пружања смјештајних услуга туристима или само посредују у пружању тих услуга.

### Ревизија података

Редовна саопштења туризма објављују се у мјесечној динамици и садрже прелиминарне/прве резултате све док се не објаве коначни подаци.

Прва редовна ревизија података подразумијева да се при публикавању података за наредни мјесец ревидирају објављени подаци из претходног мјесеца (т-1) у складу са информацијама достављеним од стране извјештајне јединице. Друга редовна ревизија претходно публикованих података је годишња ревизија, која обухвата све настале промјене података достављене након прве ревизије, како би се осигурала тачност објављених података.

У саопштењу је јасно назначено о којим се подацима ради, тако да корисници статистичких података могу правилно да их тумаче. Уколико се уводе нови статистички стандарди и концепти, врше измјене у методологији истраживања неопходно је извршити ревизију података да би се осигурала досљедност и упоредивост података ранијих историјских серија и нових серија података. О измјенама података и разлозима корисници ће бити обавијештени на прикладан и транспарентан начин, у редовним мјесечним саопштењима и другим публикацијама за јавност као и на веб-страници Агенције за статистику БиХ ([www.bhas.gov.ba](http://www.bhas.gov.ba))

## ДЕФИНИЦИЈЕ

**Туризам** је активност лица која путују и бораве у мјестима ван своје уобичајене средине, не дуже од једне године, у било које сврхе укључујући пословне, разоноду или било коју личну сврху, осим у сврху запошљавања код пословног субјекта са сједиштем у мјесту посјета.

**Турист** је свако лице које у мјесту ван свог пребивалишта, проведе најмање једну ноћ у угоститељском или другом објекту за смјештај туриста, ради одмора или рекреације, здравља, студија, спорта, религије, породице, послова, јавних мисија или скупова.

**Пребивалиште** је мјесто у којем се лице настанило с намјером да у њему стално живи.

**Домаћи туриста** је свако лице са пребивалиштем у Босни и Херцеговини која у неком мјесту у Босни и Херцеговини ван мјеста свог пребивалишта проведе најмање једну ноћ у угоститељском или другом објекту за смјештај туриста.

**Страни туриста** је свака особа са пребивалиштем изван Босне и Херцеговине која привремено борави у Босни и Херцеговини и проведе најмање једну ноћ у угоститељском или другом објекту за смјештај туриста.

**Доласци туриста** јесу број лица (туриста) која су дошла и пријавила свој боравак у објекту који пружа услугу смјештаја.

**Ноћења туриста** јесу свака регистрована ноћ лица (туриста) у објекту који пружа услугу смјештаја.

**Смјештајни капацитети** приказују се као број соба, апартмана и мјеста за камповање и број сталних кревета.

**Сталним креветима** сматрају се постеље које су редовно спремљене за изнајмљивање гостима.

**Стопа попуњености кревета** у референтном мјесецу добија се дијелењем укупног броја ноћења са бројем расположивих кревета и бројем дана у којем су кревети били доступни за коришћење.

**Стопа попуњености соба (нето)** у референтном мјесецу добија се дијелењем укупног броја кориштених соба са укупним бројем расположивих соба. Податак је изражен као проценат.

**Начин доласка** односи се на организацију боравка туриста у објекту за смјештај. Зависно о организацији путовање може бити: индивидуално или организовано (преко посредника - путничке агенције или друге организације која се бави посредовањем у туризму).

## СИМБОЛИ

\* подаци за претходни период су ревидирани

- нема појаве

0,0 податак је мањи од 0,05 употријебљене јединице мјере

Публикује Агенција за статистику Босне и Херцеговине, 71000 Сарајево, Зелених беретки 26

Телефон: +387 (33) 911 911 | Телефакс: +387 (33) 220 622

Електронска пошта: [bhas@bhas.gov.ba](mailto:bhas@bhas.gov.ba) | Интернетска страница: [www.bhas.gov.ba](http://www.bhas.gov.ba)

Одговорна лица:

Велимир Јукић, помоћник директора за пословне статистике

Весна Ђужић, директор

Саопштење приредили: Азра Бандер Демировић и Мирза Агић



Размислите о очувању животне средине прије штампања документа.