



SAOPĆENJE



Obavezni ste da prilikom dozvoljenih radnji, u svom proizvodu ili aplikaciji navedete izvor podataka.

GODINA XVIII

SARAJEVO, 10.01.2025.

BROJ 10

POSLOVNE STATISTIKE

Turizam, kumulativ

Period januar - novembar 2024.

U periodu januar – novembar 2024. turisti su ostvarili 1.821.060 posjeta, što je za 10,8% više u odnosu na isti period 2023. godine. Domaći turisti ostvarili su 0,9% posjeta više u odnosu na isti period 2023. godine, dok su strani turisti ostvarili 15,2% posjeta više u odnosu na isti period prethodne godine.

U periodu januar – novembar 2024. turisti su ostvarili 3.773.938 noćenja, što je za 8,6% više u odnosu na isti period 2023. godine. Domaći turisti ostvarili su 1,1% posjeta više u odnosu na isti period 2023. godine, dok je broj noćenja stranih turista viši za 11,9% u odnosu na isti period prethodne godine. U ukupno ostvarenom broju noćenja učešće domaćih turista je 28,9% dok učešće stranih turista iznosi 71,1%.

U strukturi noćenja stranih turista najviše noćenja ostvarili su turisti iz Hrvatske (13,2%), Srbije (11,5%), Turske (9,9), Saudijske Arabije (7,9%), Slovenije (5,8%), Njemačke (4,3%), SAD (3,5%), Kine (3,3%), Italije (2,9%) i Poljske sa (2,7%) noćenja, što predstavlja 65,0% ukupnog broja noćenja. Turisti iz ostalih zemalja ostvarili su 35,0% noćenja.

Prema vrsti smještajnog objekta najveći broj noćenja ostvaren je u okviru djelatnosti Hoteli i sličan smještaj sa učešćem od 94,2%.

Grafikon 1: Noćenja turista u periodu januar -novembar 2023. i 2024.

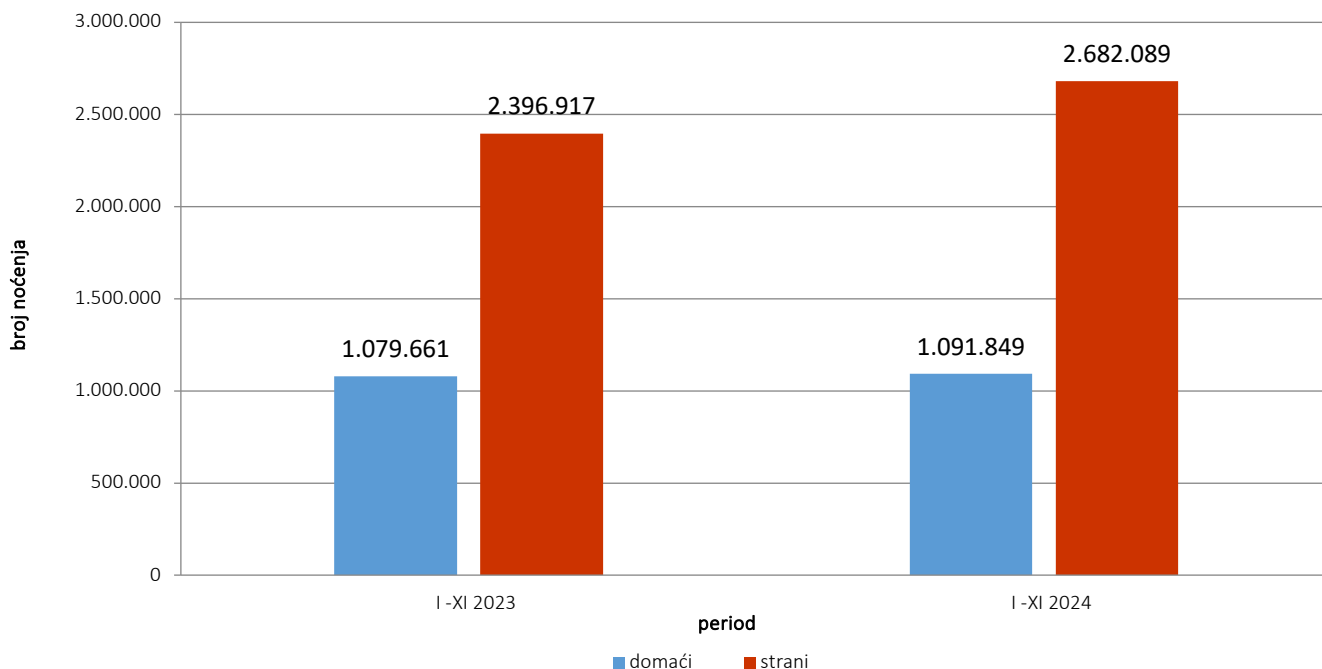
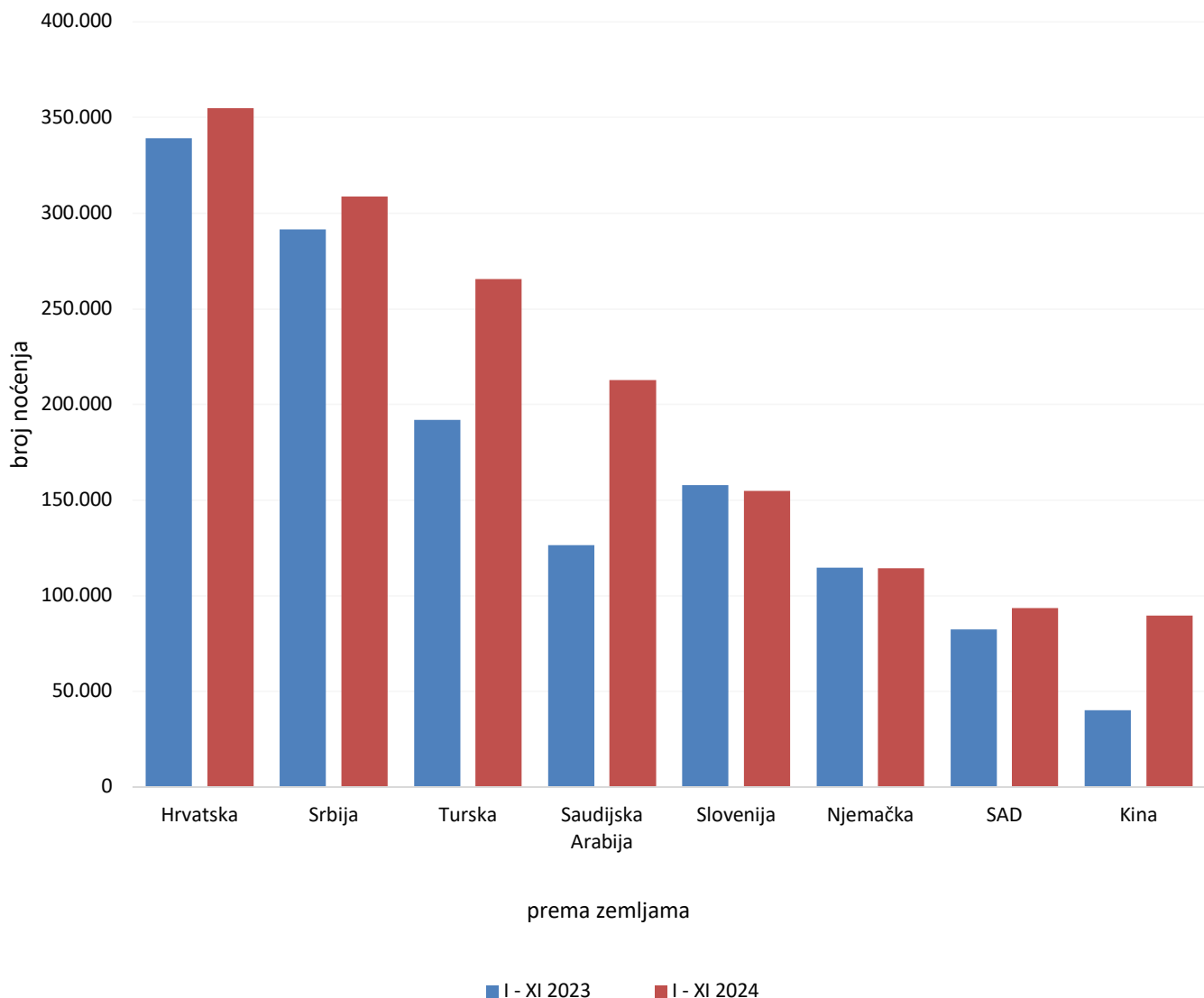


Tabela 1: Dolasci i noćenja turista

	DOLASCI			NOĆENJA			I – XI 2024	
	I - XI 2023*	I - XI 2024	Indeksi $\frac{I - XI 2024}{I - XI 2023}$	I - XI 2023*	I - XI 2024	Indeksi $\frac{I - XI 2024}{I - XI 2023}$	Struktura noćenja %	Prosječan broj noćenja po dolasku
UKUPNO	1.643.800	1.821.060	110,8	3.476.578	3.773.938	108,6	100,0	2,1
Domaći turisti	506.054	510.433	100,9	1.079.661	1.091.849	101,1	28,9	2,1
Strani turisti	1.137.746	1.310.627	115,2	2.396.917	2.682.089	111,9	71,1	2,0

*konačan podatak

Grafikon 2: Noćenja stranih turista prema zemlji prebivališta, januar - novembar 2023. i 2024.



Po dužini boravka stranih turista u našoj zemlji na prvom mjestu su turisti iz Egipta, Irana i Kuvajta sa po 3,5 noći, Irske i Katara sa 3,3 noći, te Latvije i Francuske sa po 3,2 noći u prosjeku.

Grafikon 3: Struktura noćenja turista prema KD BiH¹⁾ u periodu januar - novembar 2023. i 2024.

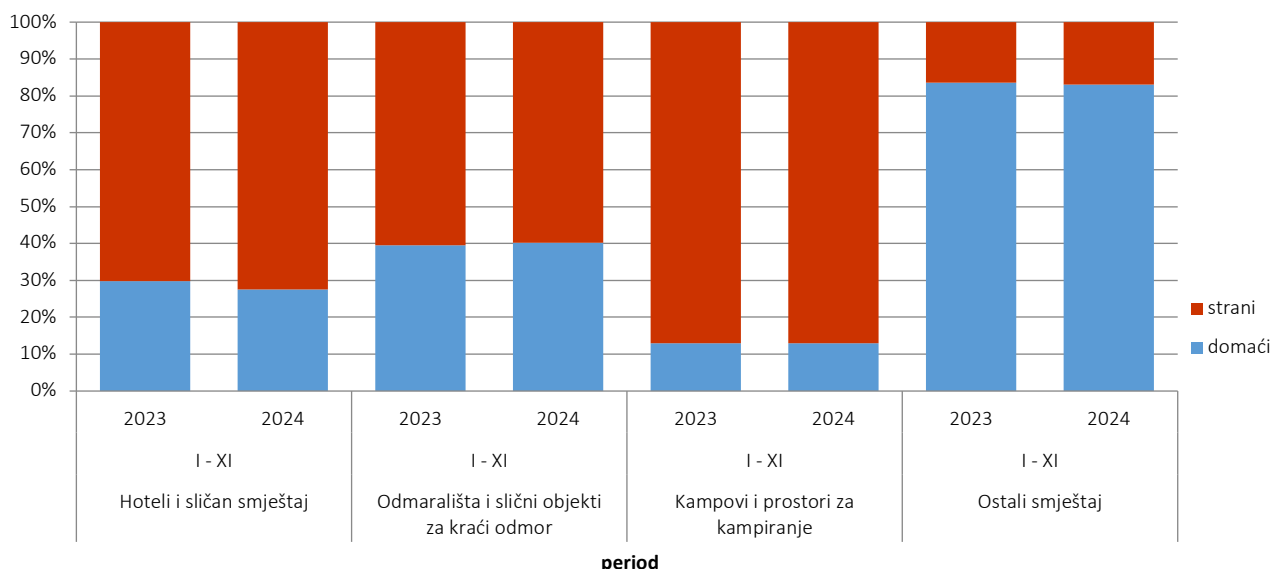


Tabela 2: Dolasci i noćenja turista prema KD BiH¹⁾

	DOLASCI			NOĆENJA			I - XI 2024
	I - XI 2023*	I - XI 2024	Indeksi $\frac{I - XI 2024}{I - XI 2023}$	I - XI 2023*	I - XI 2024	Indeksi $\frac{I - XI 2024}{I - XI 2023}$	Struktura noćenja %
UKUPNO	1.643.800	1.821.060	110,8	3.476.578	3.773.938	108,6	100,0
Hoteli i sličan smještaj	1.577.624	1.751.942	111,0	3.275.938	3.553.417	108,5	94,2
Odmarališta i slični objekti za kraći odmor	42.764	42.399	99,1	103.799	109.675	105,7	2,9
Kampovi i prostori za kampiranje	15.625	17.913	114,6	28.225	31.636	112,1	0,8
Ostali smještaj	7.787	8.806	113,1	68.616	79.210	115,4	2,1
Domaći turisti	506.054	510.433	100,9	1.079.661	1.091.849	101,1	28,9
Hoteli i sličan smještaj	477.907	482.900	101,0	977.671	977.976	100,0	25,9
Odmarališta i slični objekti za kraći odmor	19.710	17.993	91,3	41.003	44.057	107,4	1,2
Kampovi i prostori za kampiranje	2.304	2.664	115,6	3.669	4.080	111,2	0,1
Ostali smještaj	6.133	6.876	112,1	57.318	65.736	114,7	1,7
Strani turisti	1.137.746	1.310.627	115,2	2.396.917	2.682.089	111,9	71,1
Hoteli i sličan smještaj	1.099.717	1.269.042	115,4	2.298.267	2.575.441	112,1	68,2
Odmarališta i slični objekti za kraći odmor	23.054	24.406	105,9	62.796	65.618	104,5	1,7
Kampovi i prostori za kampiranje	13.321	15.249	114,5	24.556	27.556	112,2	0,7
Ostali smještaj	1.654	1.930	116,7	11.298	13.474	119,3	0,4

¹⁾Klasifikacija djelatnosti Bosne i Hercegovine BiH 2010

*konačan podatak

Tabela 3: Dolasci i noćenja stranih turista prema zemlji prebivališta

	DOLASCI			NOĆENJA			I – XI 2024	
	I-XI 2023*	I - XI 2024	Indeksi $\frac{I - XI 2024}{I - XI 2023}$	I-XI 2023*	I - XI 2024	Indeksi $\frac{I - XI 2024}{I - XI 2023}$	Struktura noćenja %	Prosječan broj noćenja po dolasku
UKUPNO	1.137.746	1.310.627	115,2	2.396.917	2.682.089	111,9	100,0	2,0
Albanija	3.616	3.524	97,5	10.481	7.827	74,7	0,3	2,2
Austrija	33.389	34.028	101,9	65.860	63.488	96,4	2,4	1,9
Belgija	6.840	7.011	102,5	15.415	16.059	104,2	0,6	2,3
Bugarska	6.569	9.051	137,8	12.223	19.356	158,4	0,7	2,1
Crna Gora	27.768	28.161	101,4	61.387	63.903	104,1	2,4	2,3
Češka	8.308	8.242	99,2	15.444	15.839	102,6	0,6	1,9
Danska	5.141	4.628	90,0	13.693	12.166	88,8	0,5	2,6
Estonija	652	576	88,3	1.395	1.277	91,5	0,0	2,2
Finska	1.688	1.827	108,2	3.344	3.685	110,2	0,1	2,0
Francuska	18.746	18.910	100,9	54.947	60.452	110,0	2,3	3,2
Grčka	6.751	7.255	107,5	13.966	17.024	121,9	0,6	2,3
Holandija	18.492	19.618	106,1	45.081	47.164	104,6	1,8	2,4
Hrvatska	152.019	157.836	103,8	339.291	354.922	104,6	13,2	2,2
Irska	3.165	4.539	143,4	10.022	15.083	150,5	0,6	3,3
Island	441	278	63,0	1.001	617	61,6	0,0	2,2
Italija	27.512	33.560	122,0	59.872	77.498	129,4	2,9	2,3
Kipar	821	1.414	172,2	1.428	2.174	152,2	0,1	1,5
Latvija	973	794	81,6	2.689	2.541	94,5	0,1	3,2
Litvanija	1.135	1.285	113,2	1.800	3.392	188,4	0,1	2,6
Luksemburg	1.000	1.362	136,2	2.161	3.212	148,6	0,1	2,4
Mađarska	17.332	18.532	106,9	33.621	34.675	103,1	1,3	1,9
Malta	1.138	1.858	163,3	2.441	3.859	158,1	0,1	2,1
Norveška	4.369	4.151	95,0	9.357	9.497	101,5	0,4	2,3
Njemačka	53.684	53.376	99,4	114.676	114.277	99,7	4,3	2,1
Poljska	24.092	32.228	133,8	59.537	73.510	123,5	2,7	2,3
Portugal	2.490	3.573	143,5	5.885	6.342	107,8	0,2	1,8
Rumunija	5.804	7.594	130,8	10.883	19.086	175,4	0,7	2,5
Rusija	9.164	9.406	102,6	17.191	18.725	108,9	0,7	2,0
Sjeverna Makedonija	12.739	13.213	103,7	25.880	24.939	96,4	0,9	1,9
Slovačka	5.953	6.847	115,0	11.920	14.714	123,4	0,5	2,1
Slovenija	72.577	72.260	99,6	157.884	154.777	98,0	5,8	2,1

(nastavak na sljedećoj stranici)

(nastavak)

	DOLASCI			NOĆENJA			I - XI 2024	
	I - XI 2023*	I - XI 2024	Indeksi <u>I - XI 2024</u> I - XI 2023	I - XI 2023*	I - XI 2024	Indeksi <u>I - XI 2024</u> I - XI 2023	Struktura noćenja %	Prosječan broj noćenja po dolasku
Srbija	139.602	147.072	105,4	291.412	308.775	106,0	11,5	2,1
Španija	10.662	13.866	130,1	23.248	28.695	123,4	1,1	2,1
Švajcarska (uključujući i Lihtenštajn)	13.768	13.200	95,9	28.124	27.385	97,4	1,0	2,1
Švedska	11.401	9.970	87,4	25.997	23.209	89,3	0,9	2,3
Turska	138.216	200.469	145,0	192.035	265.554	138,3	9,9	1,3
Ujedinjeno Kraljevstvo	13.343	20.632	154,6	34.527	53.695	155,5	2,0	2,6
Ukrajina	2.302	2.902	126,1	5.256	8.884	169,0	0,3	3,1
Ostale evropske zemlje	3.464	3.795	109,6	8.491	11.267	132,7	0,4	3,0
Egipat	777	898	115,6	2.474	3.172	128,2	0,1	3,5
Južnoafrička Republika	420	547	130,2	811	1.483	182,9	0,1	2,7
Ostale afričke zemlje	2.205	1.928	87,4	5.394	6.243	115,7	0,2	3,2
Kanada	5.753	7.001	121,7	12.864	15.136	117,7	0,6	2,2
SAD	35.672	39.818	111,6	82.520	93.558	113,4	3,5	2,3
Ostale sjeverno- američke zemlje	990	2.941	297,1	1.965	6.316	321,4	0,2	2,1
Brazil	3.685	5.376	145,9	7.094	9.424	132,8	0,4	1,8
Ostale zemlje Južne i Srednje Amerike	6.840	7.865	115,0	12.561	14.759	117,5	0,6	1,9
Bahrein	4.014	1.175	29,3	11.439	2.980	26,1	0,1	2,5
Indija	3.039	3.091	101,7	6.075	5.994	98,7	0,2	1,9
Iran	391	297	76,0	1.172	1.049	89,5	0,0	3,5
Izrael	10.846	10.922	100,7	26.072	28.769	110,3	1,1	2,6
Japan	1.713	2.476	144,5	3.021	3.708	122,7	0,1	1,5
Južna, Koreja	12.840	9.470	73,8	16.813	13.206	78,5	0,5	1,4
Katar	3.921	2.971	75,8	12.787	9.860	77,1	0,4	3,3
Kina	28.739	71.257	247,9	40.242	89.654	222,8	3,3	1,3
Kuvajt	14.093	14.620	103,7	53.168	51.026	96,0	1,9	3,5
Malezija	11.923	9.005	75,5	14.873	11.853	79,7	0,4	1,3
Oman	15.341	1.106	7,2	36.668	2.658	7,2	0,1	2,4
Saudijska Arabija	52.772	91.639	173,7	126.334	212.766	168,4	7,9	2,3
Ujedinjeni Arapski Emirati	24.894	15.876	63,8	74.278	48.049	64,7	1,8	3,0
Ostale azijske zemlje	19.561	20.363	104,1	36.062	36.285	100,6	1,4	1,8
Australija	8.478	9.192	108,4	19.039	20.631	108,4	0,8	2,2
Novi Zeland	873	1.141	130,7	1.977	2.782	140,7	0,1	2,4
Ostale zemlje oceanije	840	809	96,3	1.349	1.184	87,8	0,0	1,5

*konačan podatak

METODOLOŠKA OBJAŠNENJA

Cilj statističkog istraživanja

Svrha statističkog istraživanja jest praćenje turističke aktivnosti u komercijalnim smještajnim objektima i osiguravanje međunarodno uporedivih podataka statistike turizma u BiH u skladu sa važećom EU regulativom za statistiku turizma.

Jedinice posmatranja

Jedinice posmatranja su svi poslovni subjekti/pravna osobe koje su prema glavnoj djelatnosti registrovane da obavljaju djelatnost pružanja smještaja (oblast 55 - KD BiH 2010), fizičke osobe te domaćinstva koja iznajmljuju smještajne objekte turistima. Za potrebe istraživanja korištena je Klasifikacija djelatnosti Bosne i Hercegovine- KD BiH 2010 koja je u potpunosti usklađena sa Evropskom klasifikacijom ekonomskih djelatnosti NACE Rev.2.

Obuhvat

Izveštajne jedinice su svi poslovni subjekti (preduzeća, obrtnici, zadruga, ustanove, udruženja itd.) i njihove jedinice u sastavu koji su prema KD BiH 2010 registrovani u granama: 55.1 (hoteli i sličan smještaj), 55.2 (odmarališta i slični objekti za kraći odmor), 55.3 (kampovi i prostori za kampovanje), 55.9 (ostali smještaj); zdravstvene ustanove u kojima osobe same snose naknadu za medicinsku rehabilitaciju odnosno svoj boravak; poslovni subjekti koji se bave posredovanjem u smještaju gostiju u: seljačkim domaćinstvima, kućama, kampovima, apartmanima i sobama, koje neposredno iznajmljuju građani/domaćinstva. Cjelokupno područje Bosne i Hercegovine je obuhvaćeno istraživanjem.

Izvor i metoda prikupljanja

Podaci o turističkom prometu (broj dolazaka i noćenja turista) te smještajnim kapacitetima prikupljaju se redovnim mjesečnim izvještajem (obrazac TU-11). Izvještaji se sastavljaju na osnovu evidencija u knjigama gostiju, pružanja smještajnih usluga turistima ili samo posreduju u pružanju tih usluga.

Definicije

Turizam je aktivnost osoba koje putuju i borave u mjestima izvan svoje uobičajene sredine, ne duže od jedne godine, u bilo koje svrhe uključujući poslovne, razonodu ili bilo koju ličnu svrhu, osim u svrhu zapošljavanja kod poslovnog subjekta sa sjedištem u mjestu posjeta.

Turist je svaka osoba, koja u mjestu izvan svog prebivališta, provede najmanje jednu noć u ugostiteljskom ili drugom objektu za smještaj turista, radi odmora ili rekreacije, zdravlja, studija, sporta, religije, porodice, poslova, javnih misija ili skupova.

Prebivalište je mjesto u kojem se osoba nastanila s namjerom da u njemu stalno živi.

Domaći turista je svaka osoba sa prebivalištem u Bosni i Hercegovini koja u nekom mjestu u Bosni i Hercegovini izvan mjesta svog prebivališta provede najmanje jednu noć u ugostiteljskom ili drugom objektu za smještaj turista.

Strani turista je svaka osoba koja u Bosni i Hercegovini nema stalno prebivalište, a provede najmanje jednu noć u ugostiteljskom ili u drugom objektu za smještaj gostiju.

Znakovi

- nema pojave

0,0 podatak je manji od 0,05 upotrijebljene jedinice mjere

Publikuje Agencija za statistiku Bosne i Hercegovine, 71000 Sarajevo, Zelenih beretki 26

Telefon: +387 (33) 911 911 | Telefaks: +387 (33) 220 622

Elektronska pošta: bhas@bhas.gov.ba | Internetska stranica: www.bhas.gov.ba

Odgovorne osobe:

Velimir Jukić, pomoćnik direktorice za poslovne statistike

Vesna Čužić, direktorica

Saopćenje priredili: Azra Bander Demirović i Mirza Agić



Razmislite o očuvanju okoliša prije štampanja dokumenta.