



# САОПШТЕЊЕ



Обавезни сте да приликом дозвољених радњи, у свом производу или апликацији наведете извор података.

ГОДИНА XVIII

САРАЈЕВО, 10. 1. 2025.

БРОЈ 10

## ПОСЛОВНЕ СТАТИСТИКЕ

### Туризам, кумулатив

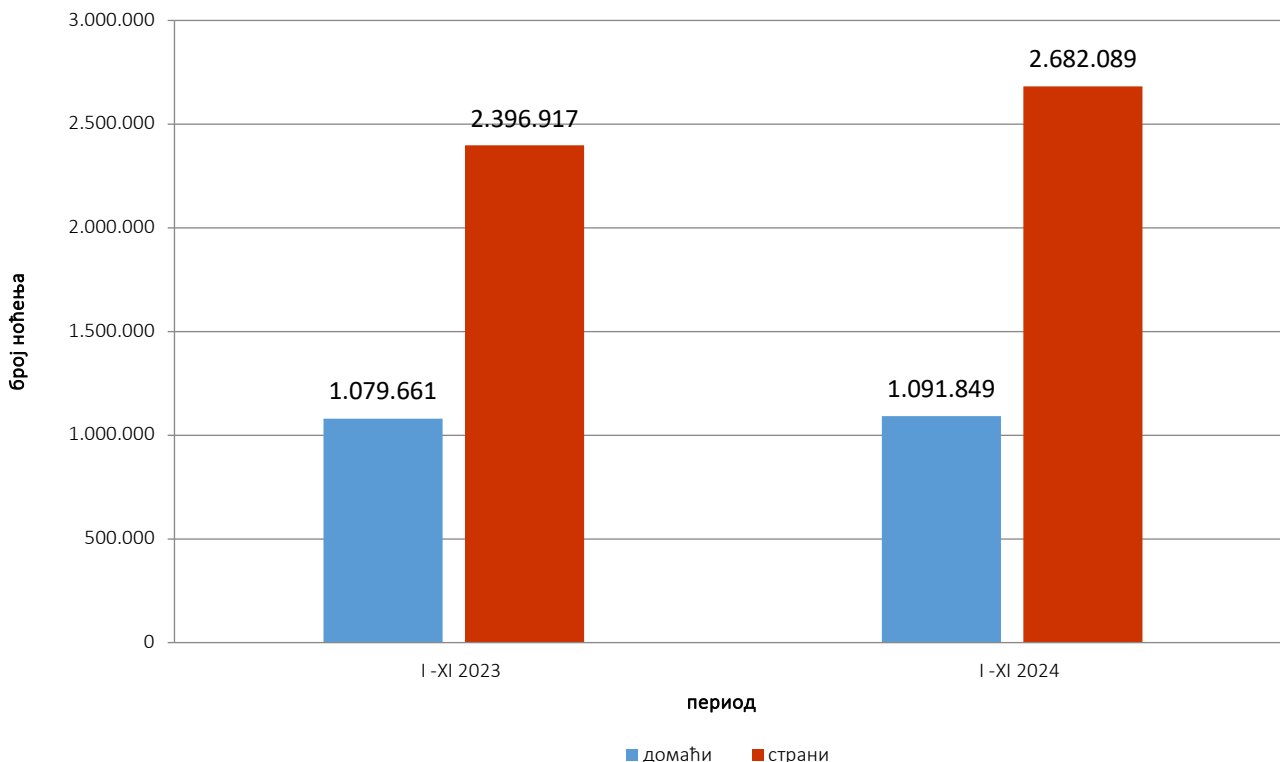
Период јануар – новембар 2024

У периоду јануар – новембар 2024. туристи су остварили 1.821.060 посјета, што је за 10,8% више у односу на исти период 2023. године. Домаћи туристи остварили су 0,9% више посјета у односу на исти период 2023. године, док су страни туристи остварили 15,2% више посјета у односу на исти период претходне године.

У периоду јануар – новембар 2024. туристи су остварили 3.773.938 ноћења, што је за 8,6% више у односу на исти период 2023. године. Домаћи туристи остварили су 1,1% више ноћења у односу на исти период 2023. године, док је број ноћења страних туриста већи за 11,9% у односу на исти период претходне године. У укупно оствареном броју ноћења учешће домаћих туриста је 28,9%, док учешће страних туриста износи 71,1%.

У структури ноћења страних туриста највише ноћења остварили су туристи из Хрватске (13,2%), Србије (11,5%), Турске (9,9%), Саудијске Арабије (7,9%), Словеније (5,8%), Њемачке (4,3%), САД (3,5%), Кине (3,3%), Италије (2,9%) и Пољске (2,7%), што представља 65,0% укупног броја ноћења. Туристи из осталих земаља остварили су 35,0% ноћења. Према врсти смјештајног објекта, највећи број ноћења остварен је у оквиру дјелатности Хотели и сличан смјештај, са учешћем од 94,2%.

Графикон 1: Ноћења страних туриста према земљи пребивалишта, јануар - новембар 2023. и 2024.

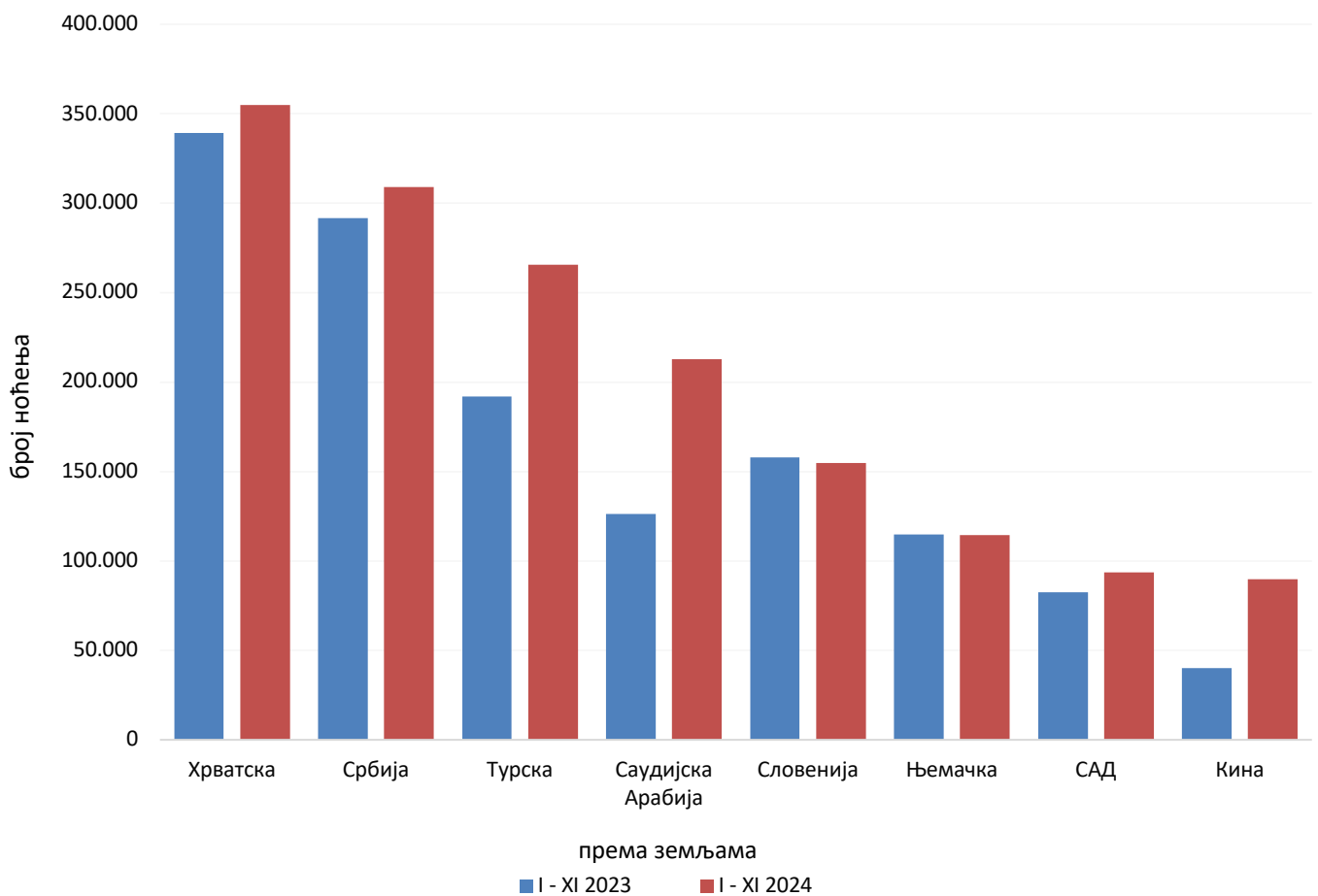


**Табела 1: Доласци и ноћења туриста**

	ДОЛАСЦИ			НОЋЕЊА			I - XI 2024	
	I - XI 2023*	I - XI 2024	Индекси I - XI 2024 I - XI 2023	I - XI 2023*	I - XI 2024	Индекси I - XI 2024 I - XI 2023	Структура ноћења %	Просјечан број ноћења по доласку
<b>УКУПНО</b>	<b>1.643.800</b>	<b>1.821.060</b>	<b>110,8</b>	<b>3.476.578</b>	<b>3.773.938</b>	<b>108,6</b>	<b>100,0</b>	<b>2,1</b>
<b>Домаћи туристи</b>	506.054	510.433	100,9	1.079.661	1.091.849	101,1	28,9	2,1
<b>Страни туристи</b>	1.137.746	1.310.627	115,2	2.396.917	2.682.089	111,9	71,1	2,0

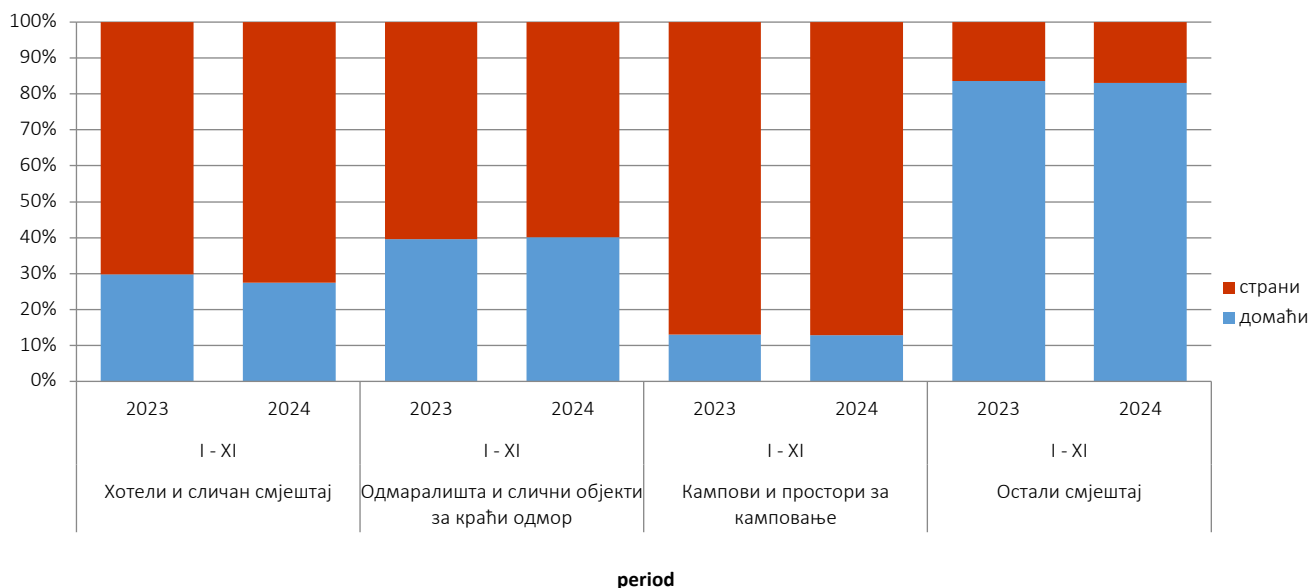
\* коначни подаци

**Графикон 2: Ноћења страних туриста према земљи пребивалишта јануар - новембар 2023. и 2024.**



По дужини боравка страних туриста у нашој земљи, на првом мјесту су туристи из Египта, Ирана и Кувајта са по 3,5 ноћи, Ирске и Катара са 3,3 ноћи, те Латвије и Француске са по 3,2 ноћи у просјеку.

Графикон 3: Структура ноћења туриста према КД БиХ<sup>1)</sup> у периоду јануар- новембар 2023. и 2024.



Табела 2: Доласци и ноћења туриста према КД БиХ<sup>1)</sup>

	ДОЛАСЦИ			НОЋЕЊА			I - XI 2024
	I - XI 2023*	I - XI 2024	Индекси I - XI 2024 I - XI 2023	I - XI 2023*	I - XI 2024	Индекси I - XI 2024 I - XI 2023	Структура ноћења у %
<b>УКУПНО</b>	<b>1.643.800</b>	<b>1.821.060</b>	<b>110,8</b>	<b>3.476.578</b>	<b>3.773.938</b>	<b>108,6</b>	<b>100,0</b>
Хотели и сличан смјештај	1.577.624	1.751.942	111,0	3.275.938	3.553.417	108,5	94,2
Одмаралишта и слични објекти за краћи одмор	42.764	42.399	99,1	103.799	109.675	105,7	2,9
Кампови и простори за камповање	15.625	17.913	114,6	28.225	31.636	112,1	0,8
Остали смјештај	7.787	8.806	113,1	68.616	79.210	115,4	2,1
<b>Домаћи туристи</b>	<b>506.054</b>	<b>510.433</b>	<b>100,9</b>	<b>1.079.661</b>	<b>1.091.849</b>	<b>101,1</b>	<b>28,9</b>
Хотели и сличан смјештај	477.907	482.900	101,0	977.671	977.976	100,0	25,9
Одмаралишта и слични објекти за краћи одмор	19.710	17.993	91,3	41.003	44.057	107,4	1,2
Кампови и простори за камповање	2.304	2.664	115,6	3.669	4.080	111,2	0,1
Остали смјештај	6.133	6.876	112,1	57.318	65.736	114,7	1,7
<b>Страни туристи</b>	<b>1.137.746</b>	<b>1.310.627</b>	<b>115,2</b>	<b>2.396.917</b>	<b>2.682.089</b>	<b>111,9</b>	<b>71,1</b>
Хотели и сличан смјештај	1.099.717	1.269.042	115,4	2.298.267	2.575.441	112,1	68,2
Одмаралишта и слични објекти за краћи одмор	23.054	24.406	105,9	62.796	65.618	104,5	1,7
Кампови и простори за камповање	13.321	15.249	114,5	24.556	27.556	112,2	0,7
Остали смјештај	1.654	1.930	116,7	11.298	13.474	119,3	0,4

<sup>1)</sup> Класификација дјелатности Босне и Херцеговине БиХ 2010

\* коначни подаци

Табела 3: Доласци и ноћења страних туриста према земљи пребивалишта

	ДОЛАСЦИ			НОЋЕЊА			I - XI 2024	
	I - XI 2023*	I - XI 2024	Индекси I - XI 2024 I - XI 2023	I - XI 2023*	I - XI 2024	Индекси I - XI 2024 I - XI 2023	Структура ноћења у %	Просјечан број ноћења по доласку
<b>УКУПНО</b>	<b>1.137.746</b>	<b>1.310.627</b>	<b>115,2</b>	<b>2.396.917</b>	<b>2.682.089</b>	<b>111,9</b>	<b>100,0</b>	<b>2,0</b>
Албанија	3.616	3.524	97,5	10.481	7.827	74,7	0,3	2,2
Аустрија	33.389	34.028	101,9	65.860	63.488	96,4	2,4	1,9
Белгија	6.840	7.011	102,5	15.415	16.059	104,2	0,6	2,3
Бугарска	6.569	9.051	137,8	12.223	19.356	158,4	0,7	2,1
Црна Гора	27.768	28.161	101,4	61.387	63.903	104,1	2,4	2,3
Чешка	8.308	8.242	99,2	15.444	15.839	102,6	0,6	1,9
Данска	5.141	4.628	90,0	13.693	12.166	88,8	0,5	2,6
Естонија	652	576	88,3	1.395	1.277	91,5	0,0	2,2
Финска	1.688	1.827	108,2	3.344	3.685	110,2	0,1	2,0
Француска	18.746	18.910	100,9	54.947	60.452	110,0	2,3	3,2
Грчка	6.751	7.255	107,5	13.966	17.024	121,9	0,6	2,3
Холандија	18.492	19.618	106,1	45.081	47.164	104,6	1,8	2,4
Хрватска	152.019	157.836	103,8	339.291	354.922	104,6	13,2	2,2
Ирска	3.165	4.539	143,4	10.022	15.083	150,5	0,6	3,3
Исланд	441	278	63,0	1.001	617	61,6	0,0	2,2
Италија	27.512	33.560	122,0	59.872	77.498	129,4	2,9	2,3
Кипар	821	1.414	172,2	1.428	2.174	152,2	0,1	1,5
Латвија	973	794	81,6	2.689	2.541	94,5	0,1	3,2
Литванија	1.135	1.285	113,2	1.800	3.392	188,4	0,1	2,6
Луксембург	1.000	1.362	136,2	2.161	3.212	148,6	0,1	2,4
Мађарска	17.332	18.532	106,9	33.621	34.675	103,1	1,3	1,9
Малта	1.138	1.858	163,3	2.441	3.859	158,1	0,1	2,1
Норвешка	4.369	4.151	95,0	9.357	9.497	101,5	0,4	2,3
Њемачка	53.684	53.376	99,4	114.676	114.277	99,7	4,3	2,1
Пољска	24.092	32.228	133,8	59.537	73.510	123,5	2,7	2,3
Португал	2.490	3.573	143,5	5.885	6.342	107,8	0,2	1,8
Румунија	5.804	7.594	130,8	10.883	19.086	175,4	0,7	2,5
Русија	9.164	9.406	102,6	17.191	18.725	108,9	0,7	2,0
Сјеверна Македонија	12.739	13.213	103,7	25.880	24.939	96,4	0,9	1,9
Словачка	5.953	6.847	115,0	11.920	14.714	123,4	0,5	2,1
Словенија	72.577	72.260	99,6	157.884	154.777	98,0	5,8	2,1

(наставак на следећој страни)

(наставак)

	ДОЛАСЦИ			НОЋЕЊА			I - XI 2024	
	I - XI 2023*	I - XI 2024	Индекси I - XI 2024 I - XI 2023	I - XI 2023*	I - XI 2024	Индекси I - XI 2024 I - XI 2023	Структура ноћења у %	Просјечан број ноћења по доласку
Србија	139.602	147.072	105,4	291.412	308.775	106,0	11,5	2,1
Шпанија	10.662	13.866	130,1	23.248	28.695	123,4	1,1	2,1
Швајцарска са Лихтенштајном	13.768	13.200	95,9	28.124	27.385	97,4	1,0	2,1
Шведска	11.401	9.970	87,4	25.997	23.209	89,3	0,9	2,3
Турска	138.216	200.469	145,0	192.035	265.554	138,3	9,9	1,3
Уједињено Краљевство	13.343	20.632	154,6	34.527	53.695	155,5	2,0	2,6
Украјина	2.302	2.902	126,1	5.256	8.884	169,0	0,3	3,1
Остале европске земље	3.464	3.795	109,6	8.491	11.267	132,7	0,4	3,0
Египат	777	898	115,6	2.474	3.172	128,2	0,1	3,5
Јужноафричка Република	420	547	130,2	811	1.483	182,9	0,1	2,7
Остале афричке земље	2.205	1.928	87,4	5.394	6.243	115,7	0,2	3,2
Канада	5.753	7.001	121,7	12.864	15.136	117,7	0,6	2,2
САД	35.672	39.818	111,6	82.520	93.558	113,4	3,5	2,3
Остале сјеверно- америчке земље	990	2.941	297,1	1.965	6.316	321,4	0,2	2,1
Бразил	3.685	5.376	145,9	7.094	9.424	132,8	0,4	1,8
Остале земље Јужне и Средње Америке	6.840	7.865	115,0	12.561	14.759	117,5	0,6	1,9
Бахреин	4.014	1.175	29,3	11.439	2.980	26,1	0,1	2,5
Индија	3.039	3.091	101,7	6.075	5.994	98,7	0,2	1,9
Иран	391	297	76,0	1.172	1.049	89,5	0,0	3,5
Израел	10.846	10.922	100,7	26.072	28.769	110,3	1,1	2,6
Јапан	1.713	2.476	144,5	3.021	3.708	122,7	0,1	1,5
Јужна Кореја	12.840	9.470	73,8	16.813	13.206	78,5	0,5	1,4
Катар	3.921	2.971	75,8	12.787	9.860	77,1	0,4	3,3
Кина	28.739	71.257	247,9	40.242	89.654	222,8	3,3	1,3
Кувајт	14.093	14.620	103,7	53.168	51.026	96,0	1,9	3,5
Малезија	11.923	9.005	75,5	14.873	11.853	79,7	0,4	1,3
Оман	15.341	1.106	7,2	36.668	2.658	7,2	0,1	2,4
Саудијска Арабија	52.772	91.639	173,7	126.334	212.766	168,4	7,9	2,3
Уједињени Арапски Емирати	24.894	15.876	63,8	74.278	48.049	64,7	1,8	3,0
Остале азијске земље	19.561	20.363	104,1	36.062	36.285	100,6	1,4	1,8
Аустралија	8.478	9.192	108,4	19.039	20.631	108,4	0,8	2,2
Нови Зеланд	873	1.141	130,7	1.977	2.782	140,7	0,1	2,4
Остале земље Океаније	840	809	96,3	1.349	1.184	87,8	0,0	1,5

\* коначни подаци

## МЕТОДОЛОШКА ОБЈАШЊЕЊА

### Циљ статистичког истраживања

јесте праћење туристичке активности у комерцијалним смјештајним објектима и осигуравање међународно упоредивих података статистике туризма у БиХ у складу са важећом ЕУ регулативом за статистику туризма.

### Јединице посматрања

су сви пословни субјекти/правна лица које су према главној дјелатности регистроване да обављају дјелатност пружања смјештаја (област 55 - КД БиХ 2010), физичке особе и домаћинства која изнајмљују смјештајне објекте туристима. За потребе истраживања кориштена је Класификација дјелатности Босне и Херцеговине - КД БиХ 2010 која је у потпуности усклађена са Европском класификацијом економских дјелатности NACE Rev.2.

### Обухват

сви пословни субјекти (предузећа, обртници, задруге, установе, удружења итд.) и њихове јединице у саставу који су према КД БиХ 2010 регистровани у гранама: 55.1 (хотели и сличан смјештај), 55.2 (одмаралишта и слични објекти за краћи одмор), 55.3 (кампови и простори за камповање), 55.9 (остали смјештај); здравствене установе у којима особе саме сnose накнаду за медицинску рехабилитацију односно свој боравак; пословни субјекти који се баве посредовањем у смјештају у смјештају гостију у: сељачким домаћинствима, кућама, камповима, апартманима и собама, које непосредно изнајмљују грађани/домаћинства. Цјелокупно подручје Босне и Херцеговине је обухваћено истраживањем.

### Извор и метода прикупљања

Подаци о туристичком промету (број долазака и ноћења туриста) и смјештајним капацитетима прикупљају се редовним мјесечним извјештајем (образац ТУ-11). Извјештаји се састављају на основу евиденција у књигама гостију, пружања смјештајних услуга туристима или само посредују у пружању тих услуга.

### Дефиниције

**Туризам** је активност лица која путују и бораве у мјестима ван своје уобичајене средине, не дуже од једне године, у било које сврхе укључујући пословне, разоноду или било коју личну сврху, осим у сврху запошљавања код пословног субјекта са сједиштем у мјесту посјета.

**Турист** је свако лице које у мјесту ван свог пребивалишта, проведе најмање једну ноћ у угоститељском или другом објекту за смјештај туриста, ради одмора или рекреације, здравља, студија, спорта, религије, породице, послова, јавних мисија или скупова.

**Пребивалиште** је мјесто у којем се лице настанило с намјером да у њему стално живи.

**Домаћи туриста** је свако лице са пребивалиштем у Босни и Херцеговини која у неком мјесту у Босни и Херцеговини ван мјеста свог пребивалишта проведе најмање једну ноћ у угоститељском или другом објекту за смјештај туриста.

**Страни туриста** је свако лице са пребивалиштем изван Босне и Херцеговине која привремено борави у Босни и Херцеговини и проведе најмање једну ноћ у угоститељскоме или другом објекту за смјештај туриста.

### Симболи

- нема појаве

0,0 податак је мањи од 0,05 употребљене јединице мјере

Публикује Агенција за статистику Босне и Херцеговине, 71000 Сарајево, Зелених беретки 26

Телефон: +387 (33) 911 911 | Телефакс: +387 (33) 220 622

Електронска пошта: [бхас@бхас.гов.ба](mailto:бхас@бхас.гов.ба) | Интернетска страница: [www.бхас.гов.ба](http://www.бхас.гов.ба)

Одговорна лица:

Велимир Јукић, помоћник директора за пословне статистике

Весна Ђужић, директор

Саопштење приредили: Азра Бандер Демировић и Мирза Агић



Размислите о очувању животне средине прије штампања документа.