



Obavezni ste da prilikom dozvoljenih radnji, u svom proizvodu ili aplikaciji navedete izvor podataka.

GODINA XVIII

SARAJEVO, 07.02.2025.

BROJ 11

POSLOVNE STATISTIKE

Turizam, kumulativ

Period januar - decembar 2024.

U periodu januar – decembar 2024. turisti su ostvarili 1.935.745 posjeta, što je za 10,3% više u odnosu na isti period 2023. godine. Domaći turisti ostvarili su 0,5% posjeta više u odnosu na isti period 2023. godine, dok su strani turisti ostvarili 14,8% posjeta više u odnosu na isti period prethodne godine.

U periodu januar – decembar 2024. turisti su ostvarili 4.002.561 noćenja, što je za 8,5% više u odnosu na isti period 2023. godine. Domaći turisti ostvarili su 1,1% posjeta više u odnosu na isti period 2023. godine, dok je broj noćenja stranih turista viši za 11,9% u odnosu na isti period prethodne godine. U ukupno ostvarenom broju noćenja učešće domaćih turista je 29,5% dok učešće stranih turista iznosi 70,5%.

U strukturi noćenja stranih turista najviše noćenja ostvarili su turisti iz Hrvatske (13,9%), Srbije (11,6%), Turske (9,8), Saudijske Arabije (7,6%), Slovenije (6,0%), Njemačke (4,3%), SAD i Kine sa po (3,4%), Italije (2,9%), Poljske (2,6%), te Austrije i Crne Gore sa po (2,5%) noćenja, što predstavlja 70,5% ukupnog broja noćenja. Turisti iz ostalih zemalja ostvarili su 29,5% noćenja.

Prema vrsti smještajnog objekta najveći broj noćenja ostvaren je u okviru djelatnosti Hoteli i sličan smještaj sa učešćem od 94,2%.

Grafikon 1: Noćenja turista u periodu januar - decembar 2023. i 2024.

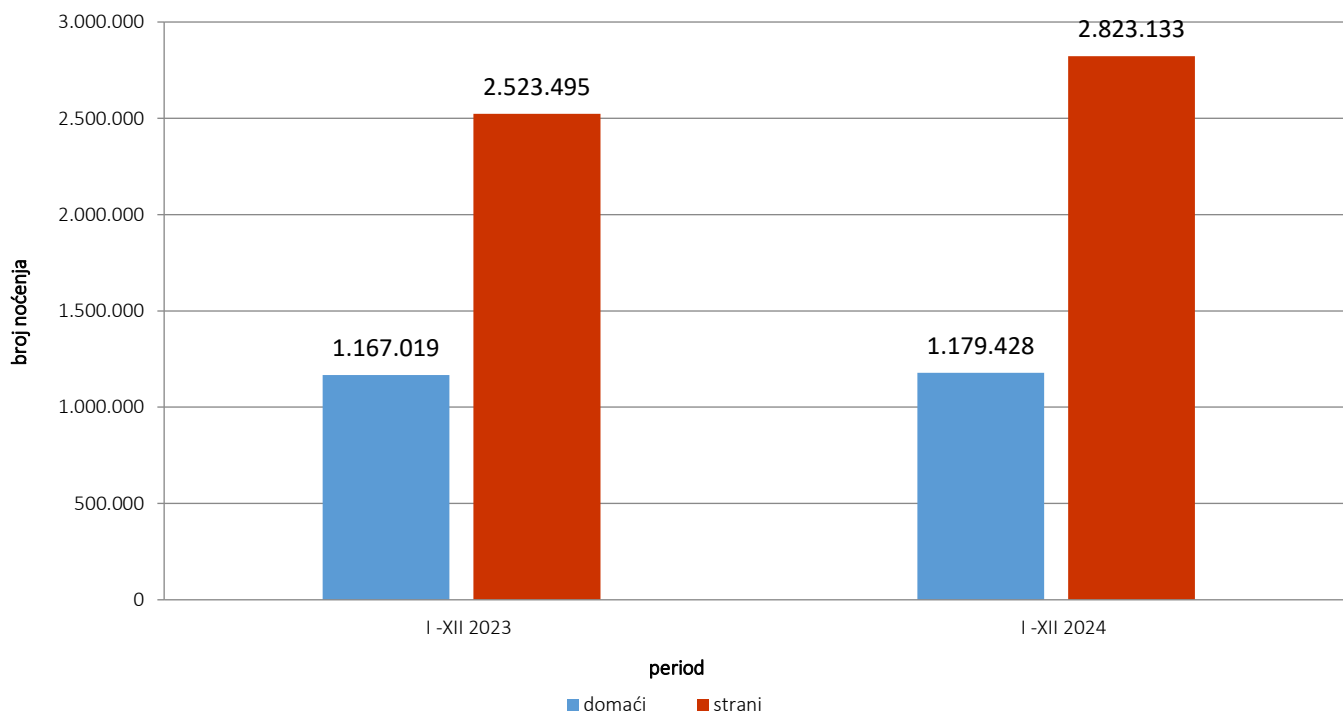
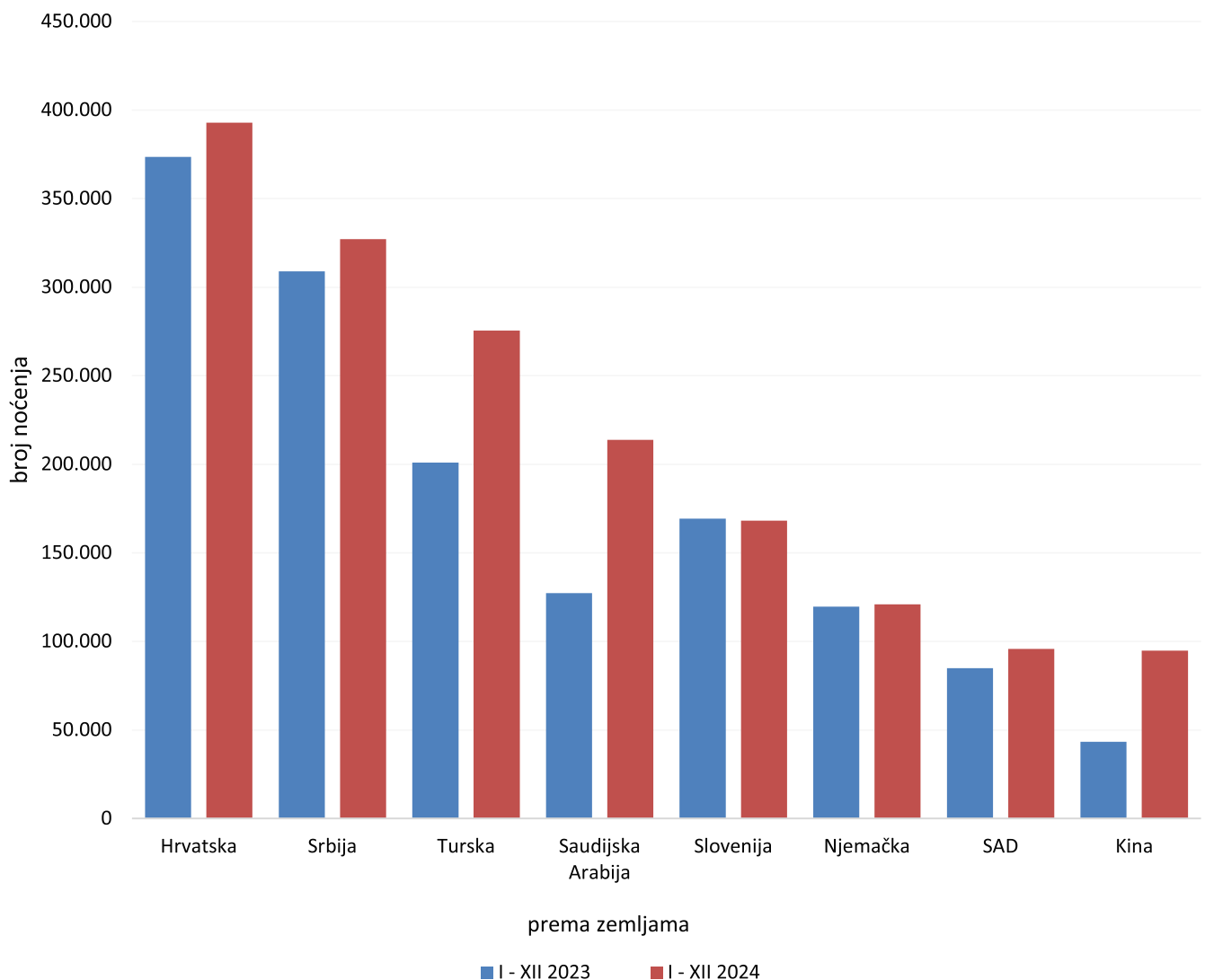


Tabela 1: Dolasci i noćenja turista

	DOLASCI			NOĆENJA			I – XII 2024	
	I -XII 2023*	I - XII 2024	Indeksi $\frac{I - XII 2024}{I - XII 2023}$	I -XII 2023*	I - XII 2024	Indeksi $\frac{I - XII 2024}{I - XII 2023}$	Struktura noćenja %	Prosječan broj noćenja po dolasku
UKUPNO	1.755.040	1.935.745	110,3	3.690.514	4.002.561	108,5	100,0	2,1
Domaći turisti	556.244	558.971	100,5	1.167.019	1.179.428	101,1	29,5	2,1
Strani turisti	1.198.796	1.376.774	114,8	2.523.495	2.823.133	111,9	70,5	2,1

*konačan podatak

Grafikon 2: Noćenja stranih turista prema zemlji prebivališta, januar - decembar 2023. i 2024.



Po dužini boravka stranih turista u našoj zemlji na prvom mjestu su turisti iz Egipta, Irana i Kuvajta sa po 3,5 noći, Irske i Katara sa 3,3 noći, te Latvije i Francuske sa po 3,2 noći u prosjeku.

Grafikon 3: Struktura noćenja turista prema KD BiH¹⁾ u periodu januar - decembar 2023. i 2024.

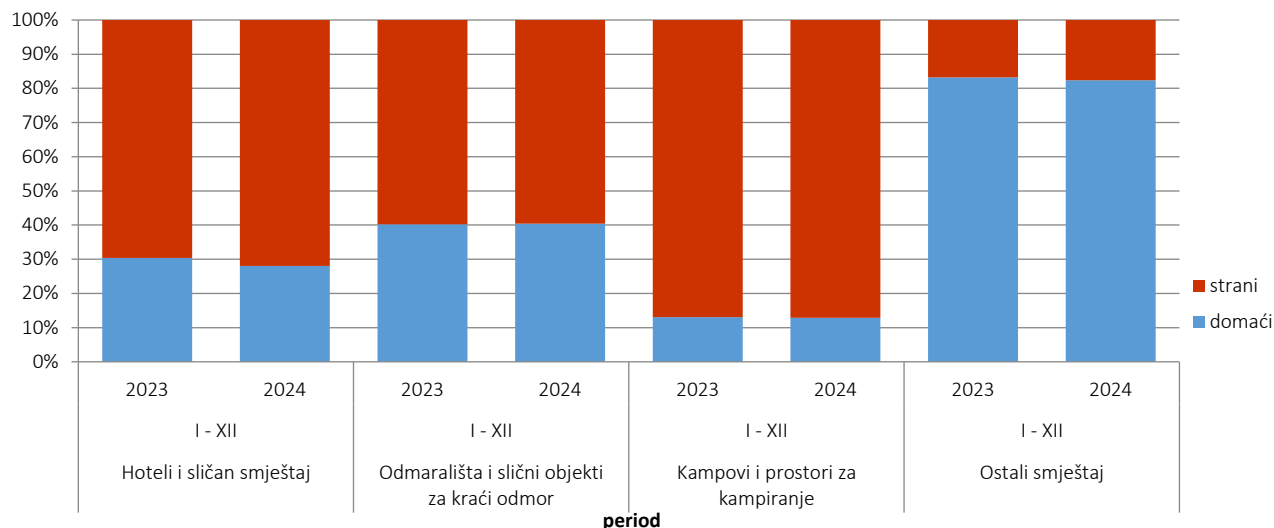


Tabela 2: Dolasci i noćenja turista prema KD BiH¹⁾

	DOLASCI			NOĆENJA			I - XII 2024
	I-XII 2023*	I - XII 2024	Indeksi $\frac{I - XII 2024}{I - XII 2023}$	I-XII 2023*	I - XII 2024	Indeksi $\frac{I - XII 2024}{I - XII 2023}$	Struktura noćenja %
UKUPNO	1.755.040	1.935.745	110,3	3.690.514	4.002.561	108,5	100,0
Hoteli i sličan smještaj	1.685.493	1.863.488	110,6	3.478.642	3.769.854	108,4	94,2
Odmarališta i slični objekti za kraći odmor	45.473	44.741	98,4	110.152	116.117	105,4	2,9
Kampovi i prostori za kampiranje	15.803	18.069	114,3	28.469	31.823	111,8	0,8
Ostali smještaj	8.271	9.447	114,2	73.251	84.767	115,7	2,1
Domaći turisti	556.244	558.971	100,5	1.167.019	1.179.428	101,1	29,5
Hoteli i sličan smještaj	526.136	529.784	100,7	1.058.024	1.058.626	100,1	26,4
Odmarališta i slični objekti za kraći odmor	21.347	19.249	90,2	44.299	46.887	105,8	1,2
Kampovi i prostori za kampiranje	2.324	2.679	115,3	3.710	4.105	110,6	0,1
Ostali smještaj	6.437	7.259	112,8	60.986	69.810	114,5	1,7
Strani turisti	1.198.796	1.376.774	114,8	2.523.495	2.823.133	111,9	70,5
Hoteli i sličan smještaj	1.159.357	1.333.704	115,0	2.420.618	2.711.228	112,0	67,7
Odmarališta i slični objekti za kraći odmor	24.126	25.492	105,7	65.853	69.230	105,1	1,7
Kampovi i prostori za kampiranje	13.479	15.390	114,2	24.759	27.718	112,0	0,7
Ostali smještaj	1.834	2.188	119,3	12.265	14.957	121,9	0,4

¹⁾Klasifikacija djelatnosti Bosne i Hercegovine BiH 2010

*konačan podatak

Tabela 3: Dolasci i noćenja stranih turista prema zemlji prebivališta

	DOLASCI			NOĆENJA			I – XII 2024	
	I -XII 2023*	I - XII 2024	Indeksi $\frac{\text{I - XII 2024}}{\text{I - XII 2023}}$	I -XII 2023*	I - XII 2024	Indeksi $\frac{\text{I - XII 2024}}{\text{I - XII 2023}}$	Struktura noćenja %	Prosječan broj noćenja po dolasku
UKUPNO	1.198.796	1.376.774	114,8	2.523.495	2.823.133	111,9	100,0	2,1
Albanija	3.836	3.689	96,2	11.000	8.111	73,7	0,3	2,2
Austrija	35.971	36.928	102,7	71.465	69.785	97,6	2,5	1,9
Belgija	7.001	7.272	103,9	15.780	16.612	105,3	0,6	2,3
Bugarska	7.067	9.644	136,5	13.267	20.650	155,6	0,7	2,1
Crna Gora	30.232	30.754	101,7	66.044	69.191	104,8	2,5	2,2
Češka	8.462	8.498	100,4	15.790	16.548	104,8	0,6	1,9
Danska	5.230	4.732	90,5	13.927	12.420	89,2	0,4	2,6
Estonija	657	592	90,1	1.408	1.313	93,3	0,0	2,2
Finska	1.720	1.855	107,8	3.415	3.748	109,8	0,1	2,0
Francuska	19.166	19.523	101,9	55.909	62.283	111,4	2,2	3,2
Grčka	6.853	7.367	107,5	14.347	17.293	120,5	0,6	2,3
Nizozemska	18.938	20.117	106,2	46.014	48.366	105,1	1,7	2,4
Hrvatska	167.609	174.405	104,1	373.495	392.808	105,2	13,9	2,3
Irska	3.236	4.701	145,3	10.173	15.383	151,2	0,5	3,3
Island	449	284	63,3	1.012	625	61,8	0,0	2,2
Italija	28.587	35.070	122,7	62.080	80.972	130,4	2,9	2,3
Kipar	834	1.529	183,3	1.473	2.388	162,1	0,1	1,6
Latvija	977	819	83,8	2.694	2.584	95,9	0,1	3,2
Litvanija	1.160	1.309	112,8	1.856	3.458	186,3	0,1	2,6
Luksemburg	1.071	1.469	137,2	2.388	3.556	148,9	0,1	2,4
Mađarska	17.874	19.141	107,1	34.618	35.667	103,0	1,3	1,9
Malta	1.163	1.867	160,5	2.480	3.889	156,8	0,1	2,1
Norveška	4.468	4.248	95,1	9.524	9.701	101,9	0,3	2,3
Njemačka	55.862	56.094	100,4	119.605	120.794	101,0	4,3	2,2
Poljska	24.372	32.814	134,6	60.201	74.667	124,0	2,6	2,3
Portugal	2.537	3.618	142,6	5.995	6.455	107,7	0,2	1,8
Rumunija	5.950	7.817	131,4	11.200	19.749	176,3	0,7	2,5
Rusija	9.788	10.076	102,9	18.376	19.952	108,6	0,7	2,0
Sjeverna Makedonija	13.923	14.052	100,9	28.149	26.701	94,9	0,9	1,9
Slovačka	6.402	7.018	109,6	12.812	15.099	117,9	0,5	2,2
Slovenija	78.117	77.961	99,8	169.165	168.132	99,4	6,0	2,2

(nastavak na sljedećoj stranici)

(nastavak)

	DOLASCI			NOĆENJA			I - XII 2024	
	I - XII 2023*	I - XII 2024	Indeksi $\frac{I - XII 2024}{I - XII 2023}$	I - XII 2023*	I - XII 2024	Indeksi $\frac{I - XII 2024}{I - XII 2023}$	Struktura noćenja %	Prosječan broj noćenja po dolasku
Srbija	149.363	156.744	104,9	308.907	326.969	105,8	11,6	2,1
Španija	10.906	14.063	128,9	24.022	29.141	121,3	1,0	2,1
Švicarska (uključujući i Lihtenštajn)	14.662	14.276	97,4	30.072	29.728	98,9	1,1	2,1
Švedska	11.754	10.356	88,1	26.727	24.092	90,1	0,9	2,3
Turska	142.710	205.831	144,2	200.951	275.389	137,0	9,8	1,3
Ujedinjeno Kraljevstvo	14.101	21.662	153,6	36.376	56.011	154,0	2,0	2,6
Ukrajina	2.439	3.196	131,0	5.592	9.345	167,1	0,3	2,9
Ostale evropske zemlje	3.638	4.075	112,0	8.972	11.798	131,5	0,4	2,9
Egipat	806	963	119,5	2.583	3.466	134,2	0,1	3,6
Južnoafrička Republika	428	562	131,3	820	1.514	184,6	0,1	2,7
Ostale afričke zemlje	2.329	2.047	87,9	5.604	6.626	118,2	0,2	3,2
Kanada	5.926	7.142	120,5	13.282	15.540	117,0	0,6	2,2
SAD	36.592	40.548	110,8	84.751	95.650	112,9	3,4	2,4
Ostale sjeverno- američke zemlje	1.012	3.049	301,3	2.018	6.653	329,7	0,2	2,2
Brazil	3.737	5.451	145,9	7.335	9.568	130,4	0,3	1,8
Ostale zemlje Južne i Srednje Amerike	6.940	8.017	115,5	12.781	15.029	117,6	0,5	1,9
Bahrein	4.050	1.192	29,4	11.534	3.050	26,4	0,1	2,6
Indija	3.162	3.240	102,5	6.367	6.363	99,9	0,2	2,0
Iran	407	316	77,6	1.209	1.118	92,5	0,0	3,5
Izrael	10.872	10.971	100,9	26.140	28.835	110,3	1,0	2,6
Japan	1.766	2.557	144,8	3.119	3.853	123,5	0,1	1,5
Južna, Koreja	13.163	9.726	73,9	17.166	13.508	78,7	0,5	1,4
Katar	4.047	3.033	74,9	13.332	10.110	75,8	0,4	3,3
Kina	30.615	74.996	245,0	43.203	94.692	219,2	3,4	1,3
Kuvajt	14.286	14.745	103,2	53.759	51.506	95,8	1,8	3,5
Malezija	12.960	9.537	73,6	16.062	12.658	78,8	0,4	1,3
Oman	15.505	1.153	7,4	37.065	2.799	7,6	0,1	2,4
Saudijska Arabija	53.192	91.994	172,9	127.260	213.664	167,9	7,6	2,3
Ujedinjeni Arapski Emirati	26.238	16.869	64,3	78.933	51.649	65,4	1,8	3,1
Ostale azijske zemlje	21.160	21.659	102,4	38.552	38.451	99,7	1,4	1,8
Australija	8.704	9.444	108,5	19.779	21.281	107,6	0,8	2,3
Novi Zeland	897	1.176	131,1	2.101	2.871	136,6	0,1	2,4
Ostale zemlje oceanije	917	921	100,4	1.459	1.306	89,5	0,0	1,4

*konačan podatak

METODOLOŠKA OBJAŠNENJA

Cilj statističkog istraživanja

Svrha statističkog istraživanja jest praćenje turističke aktivnosti u komercijalnim smještajnim objektima i osiguravanje međunarodno uporedivih podataka statistike turizma u BiH u skladu sa važećom EU regulativom za statistiku turizma.

Jedinice posmatranja

Jedinice posmatranja su svi poslovni subjekti/pravna osobe koje su prema glavnoj djelatnosti registrovane da obavljaju djelatnost pružanja smještaja (oblast 55 - KD BiH 2010), fizičke osobe te domaćinstva koja iznajmljuju smještajne objekte turistima. Za potrebe istraživanja korištena je Klasifikacija djelatnosti Bosne i Hercegovine- KD BiH 2010 koja je u potpunosti usklađena sa Evropskom klasifikacijom ekonomskih djelatnosti NACE Rev.2.

Obuhvat

Izveštajne jedinice su svi poslovni subjekti (preduzeća, obrtnici, zadruga, ustanove, udruženja itd.) i njihove jedinice u sastavu koji su prema KD BiH 2010 registrovani u granama: 55.1 (hoteli i sličan smještaj), 55.2 (odmarališta i slični objekti za kraći odmor), 55.3 (kampovi i prostori za kampovanje), 55.9 (ostali smještaj); zdravstvene ustanove u kojima osobe same snose naknadu za medicinsku rehabilitaciju odnosno svoj boravak; poslovni subjekti koji se bave posredovanjem u smještaju gostiju u: seljačkim domaćinstvima, kućama, kampovima, apartmanima i sobama, koje neposredno iznajmljuju građani/domaćinstva. Cjelokupno područje Bosne i Hercegovine je obuhvaćeno istraživanjem.

Izvor i metoda prikupljanja

Podaci o turističkom prometu (broj dolazaka i noćenja turista) te smještajnim kapacitetima prikupljaju se redovnim mjesečnim izvještajem (obrazac TU-11). Izvještaji se sastavljaju na osnovu evidencija u knjigama gostiju, pružanja smještajnih usluga turistima ili samo posreduju u pružanju tih usluga.

Definicije

Turizam je aktivnost osoba koje putuju i borave u mjestima izvan svoje uobičajene sredine, ne duže od jedne godine, u bilo koje svrhe uključujući poslovne, razonodu ili bilo koju ličnu svrhu, osim u svrhu zapošljavanja kod poslovnog subjekta sa sjedištem u mjestu posjeta.

Turist je svaka osoba, koja u mjestu izvan svog prebivališta, provede najmanje jednu noć u ugostiteljskom ili drugom objektu za smještaj turista, radi odmora ili rekreacije, zdravlja, studija, sporta, religije, porodice, poslova, javnih misija ili skupova.

Prebivalište je mjesto u kojem se osoba nastanila s namjerom da u njemu stalno živi.

Domaći turista je svaka osoba sa prebivalištem u Bosni i Hercegovini koja u nekom mjestu u Bosni i Hercegovini izvan mjesta svog prebivališta provede najmanje jednu noć u ugostiteljskom ili drugom objektu za smještaj turista.

Strani turista je svaka osoba koja u Bosni i Hercegovini nema stalno prebivalište, a provede najmanje jednu noć u ugostiteljskom ili u drugom objektu za smještaj gostiju.

Znakovi

- nema pojave

0,0 podatak je manji od 0,05 upotrijebljene jedinice mjere

Publikuje Agencija za statistiku Bosne i Hercegovine, 71000 Sarajevo, Zelenih beretki 26

Telefon: +387 (33) 911 911 | Telefaks: +387 (33) 220 622

Elektronska pošta: bhas@bhas.gov.ba | Internetska stranica: www.bhas.gov.ba

Odgovorne osobe:

Velimir Jukić, pomoćnik direktorice za poslovne statistike

Vesna Čužić, Direktorica

Saopćenje priredili: Azra Bander Demirović i Mirza Agić



Razmislite o očuvanju okoliša prije štampanja dokumenta.