



PRIOPĆENJE



Obvezni ste da prilikom dozvoljenih radnji, u svom proizvodu ili aplikaciji navedete izvor podataka.

GODINA XVIII

SARAJEVO, 07.02.2025.

BROJ 11

POSLOVNE STATISTIKE

Turizam, kumulativ

Period siječanj – prosinac 2024.

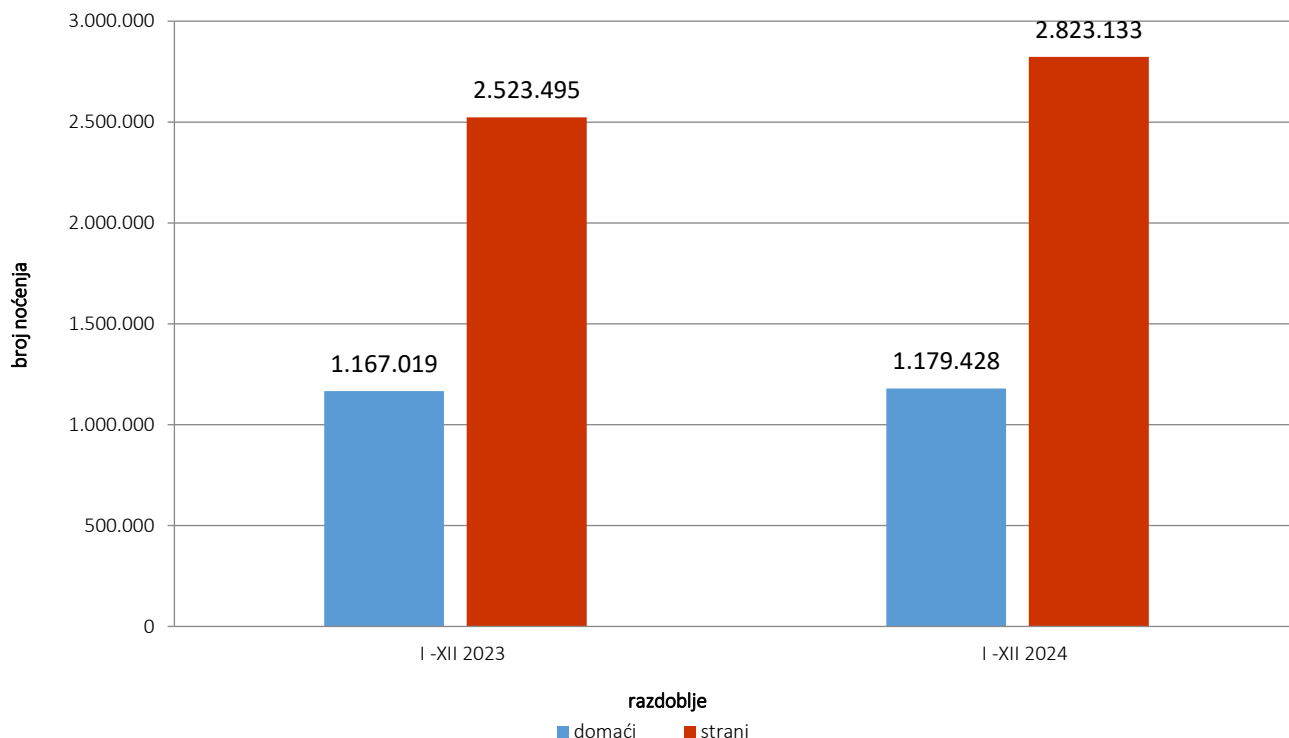
U razdoblju siječanj – prosinac 2024. turisti su ostvarili 1.935.745 posjeta, što je 10,3% više u odnosu na isto razdoblje 2023. godine. Domaći turisti ostvarili su 0,5% više posjeta u odnosu na isto razdoblje 2023. godine, dok su strani turisti ostvarili 14,8% više posjeta u odnosu na isto razdoblje prethodne godine.

U razdoblju siječanj – prosinac 2024. turisti su ostvarili 4.002.561 noćenje, što je 8,5% više u odnosu na isto razdoblje 2023. godine. Domaći turisti ostvarili su 1,1% više noćenja u odnosu na isto razdoblje 2023. godine, dok je broj noćenja stranih turista viši za 11,9% u odnosu na isto razdoblje prethodne godine. U ukupnom broju noćenja udio domaćih turista iznosi 29,5%, dok udio stranih turista iznosi 70,5%.

U strukturi noćenja stranih turista najviše noćenja ostvarili su turisti iz Hrvatske (13,9%), Srbije (11,6%), Turske (9,8%), Saudijske Arabije (7,6%), Slovenije (6,0%), Njemačke (4,3%), SAD-a i Kine po (3,4%), Italije (2,9%), Poljske (2,6%), te Austrije i Crne Gore po (2,5%) noćenja, što predstavlja 70,5% ukupnog broja noćenja. Turisti iz ostalih zemalja ostvarili su 29,5% noćenja.

Prema vrsti smještajnog objekta, najveći broj noćenja ostvaren je u okviru djelatnosti "Hoteli i sličan smještaj" s udjelom od 94,2%.

Grafikon 1: Noćenja turista u periodu siječanj - prosinac 2023. i 2024.

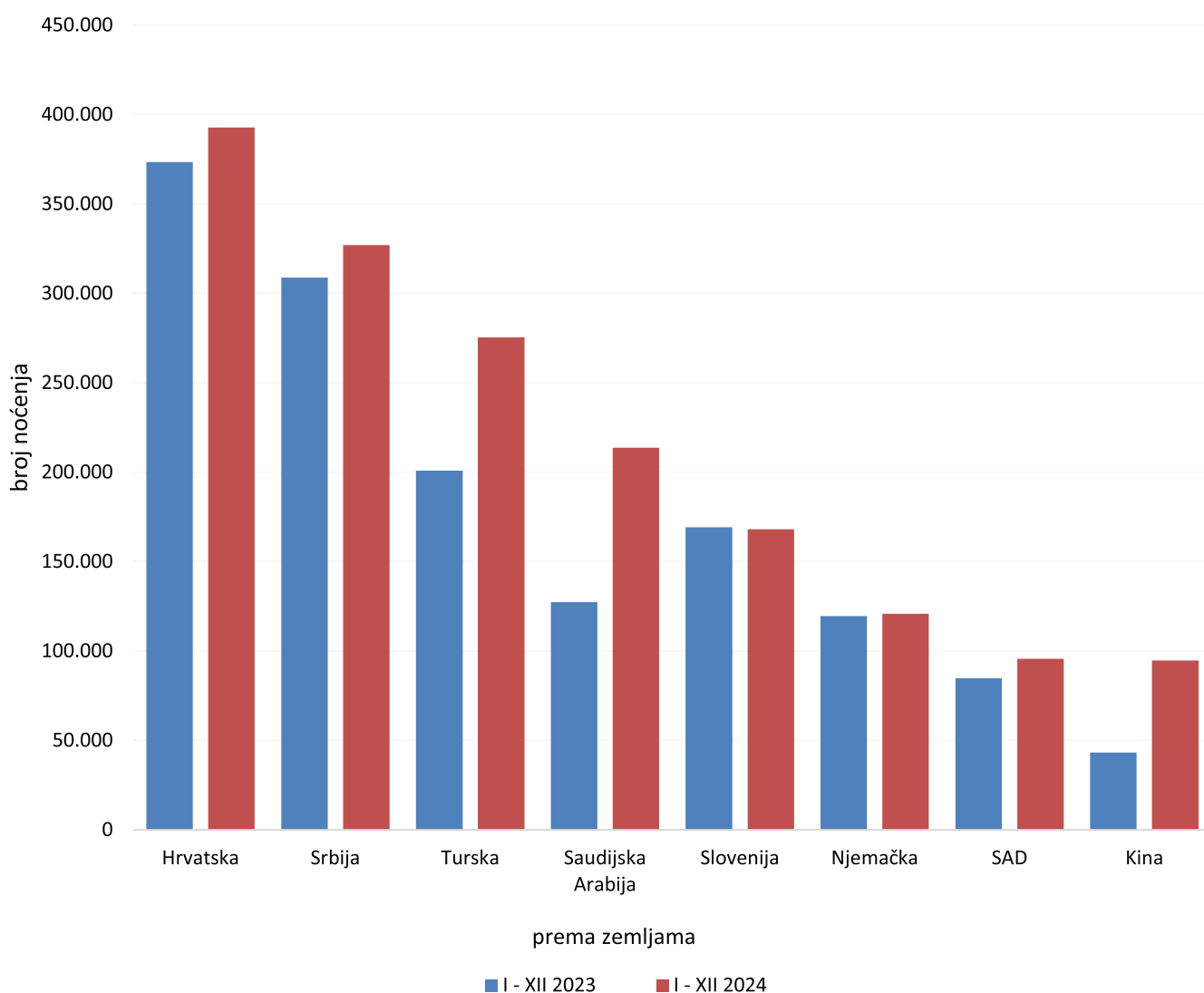


Tablica 1: Dolasci i noćenja turista

| | DOLASCI | | | NOĆENJA | | | I – XII 2024 | |
|-----------------------|------------------|------------------|--|------------------|------------------|--|------------------------|---|
| | I - XII 2023* | I - XII 2024 | Indeksi $\frac{I - XII 2024}{I - XII 2023}$ | I - XII 2023* | I - XII 2024 | Indeksi $\frac{I - XII 2024}{I - XII 2023}$ | Struktura noćenja % | Prosječan broj noćenja po dolasku |
| UKUPNO | 1.755.040 | 1.935.745 | 110,3 | 3.690.514 | 4.002.561 | 108,5 | 100,0 | 2,1 |
| Domaći turisti | 556.244 | 558.971 | 100,5 | 1.167.019 | 1.179.428 | 101,1 | 29,5 | 2,1 |
| Strani turisti | 1.198.796 | 1.376.774 | 114,8 | 2.523.495 | 2.823.133 | 111,9 | 70,5 | 2,1 |

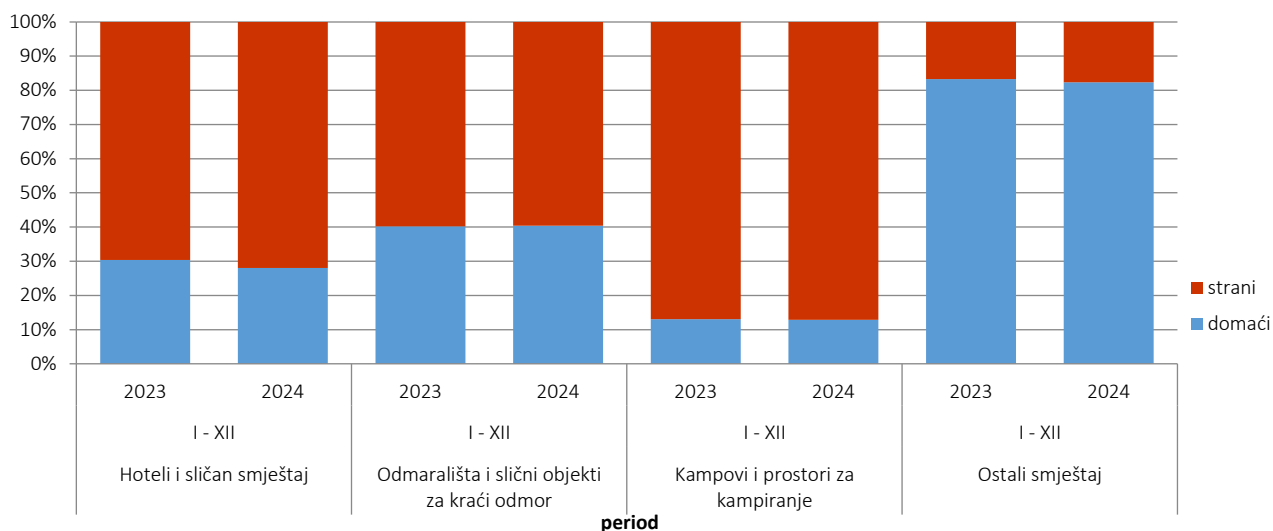
*konačan podatak

Grafikon 2: Noćenja stranih turista prema zemlji prebivališta, siječanj - prosinac 2023. i 2024.



Po duljini boravka stranih turista u našoj zemlji na prvom mjestu su turisti iz Egipta, Irana i Kuvajta sa po 3,5 noći, Irske i Katara sa 3,3 noći, te Latvije i Francuske sa po 3,2 noći u prosjeku.

Grafikon 3: Struktura noćenja turista prema KD BiH¹⁾ u periodu siječanj - prosinac 2023. i 2024.



Tablica 2: Dolasci i noćenja turista prema KD BiH¹⁾

| | DOLASCI | | | NOĆENJA | | | I - XII 2024 |
|---|------------------|------------------|--|------------------|------------------|--|---------------------------|
| | I - XII 2023* | I - XII 2024 | Indeksi $\frac{I - XII 2024}{I - XII 2023}$ | I - XII 2023* | I - XII 2024 | Indeksi $\frac{I - XII 2024}{I - XII 2023}$ | Struktura noćenja % |
| UKUPNO | 1.755.040 | 1.935.745 | 110,3 | 3.690.514 | 4.002.561 | 108,5 | 100,0 |
| Hoteli i sličan smještaj | 1.685.493 | 1.863.488 | 110,6 | 3.478.642 | 3.769.854 | 108,4 | 94,2 |
| Odmarališta i slični objekti za kraći odmor | 45.473 | 44.741 | 98,4 | 110.152 | 116.117 | 105,4 | 2,9 |
| Kampovi i prostori za kampiranje | 15.803 | 18.069 | 114,3 | 28.469 | 31.823 | 111,8 | 0,8 |
| Ostali smještaj | 8.271 | 9.447 | 114,2 | 73.251 | 84.767 | 115,7 | 2,1 |
| Domaći turisti | 556.244 | 558.971 | 100,5 | 1.167.019 | 1.179.428 | 101,1 | 29,5 |
| Hoteli i sličan smještaj | 526.136 | 529.784 | 100,7 | 1.058.024 | 1.058.626 | 100,1 | 26,4 |
| Odmarališta i slični objekti za kraći odmor | 21.347 | 19.249 | 90,2 | 44.299 | 46.887 | 105,8 | 1,2 |
| Kampovi i prostori za kampiranje | 2.324 | 2.679 | 115,3 | 3.710 | 4.105 | 110,6 | 0,1 |
| Ostali smještaj | 6.437 | 7.259 | 112,8 | 60.986 | 69.810 | 114,5 | 1,7 |
| Strani turisti | 1.198.796 | 1.376.774 | 114,8 | 2.523.495 | 2.823.133 | 111,9 | 70,5 |
| Hoteli i sličan smještaj | 1.159.357 | 1.333.704 | 115,0 | 2.420.618 | 2.711.228 | 112,0 | 67,7 |
| Odmarališta i slični objekti za kraći odmor | 24.126 | 25.492 | 105,7 | 65.853 | 69.230 | 105,1 | 1,7 |
| Kampovi i prostori za kampiranje | 13.479 | 15.390 | 114,2 | 24.759 | 27.718 | 112,0 | 0,7 |
| Ostali smještaj | 1.834 | 2.188 | 119,3 | 12.265 | 14.957 | 121,9 | 0,4 |

¹⁾Klasifikacija djelatnosti Bosne i Hercegovine BiH 2010

*konačan podatak

Tablica 3: Dolasci i noćenja stranih turista prema zemlji prebivališta

| | DOLASCI | | | NOĆENJA | | | I – XII 2024 | |
|---------------------|------------------|------------------|--|------------------|------------------|--|---------------------------|---|
| | I -XII 2023* | I - XII 2024 | Indeksi $\frac{I - XII 2024}{I - XII 2023}$ | I -XII 2023* | I - XII 2024 | Indeksi $\frac{I - XII 2024}{I - XII 2023}$ | Struktura noćenja % | Prosječan broj noćenja po dolasku |
| UKUPNO | 1.198.796 | 1.376.774 | 114,8 | 2.523.495 | 2.823.133 | 111,9 | 100,0 | 2,1 |
| Albanija | 3.836 | 3.689 | 96,2 | 11.000 | 8.111 | 73,7 | 0,3 | 2,2 |
| Austrija | 35.971 | 36.928 | 102,7 | 71.465 | 69.785 | 97,6 | 2,5 | 1,9 |
| Belgija | 7.001 | 7.272 | 103,9 | 15.780 | 16.612 | 105,3 | 0,6 | 2,3 |
| Bugarska | 7.067 | 9.644 | 136,5 | 13.267 | 20.650 | 155,6 | 0,7 | 2,1 |
| Crna Gora | 30.232 | 30.754 | 101,7 | 66.044 | 69.191 | 104,8 | 2,5 | 2,2 |
| Češka | 8.462 | 8.498 | 100,4 | 15.790 | 16.548 | 104,8 | 0,6 | 1,9 |
| Danska | 5.230 | 4.732 | 90,5 | 13.927 | 12.420 | 89,2 | 0,4 | 2,6 |
| Estonija | 657 | 592 | 90,1 | 1.408 | 1.313 | 93,3 | 0,0 | 2,2 |
| Finska | 1.720 | 1.855 | 107,8 | 3.415 | 3.748 | 109,8 | 0,1 | 2,0 |
| Francuska | 19.166 | 19.523 | 101,9 | 55.909 | 62.283 | 111,4 | 2,2 | 3,2 |
| Grčka | 6.853 | 7.367 | 107,5 | 14.347 | 17.293 | 120,5 | 0,6 | 2,3 |
| Nizozemska | 18.938 | 20.117 | 106,2 | 46.014 | 48.366 | 105,1 | 1,7 | 2,4 |
| Hrvatska | 167.609 | 174.405 | 104,1 | 373.495 | 392.808 | 105,2 | 13,9 | 2,3 |
| Irska | 3.236 | 4.701 | 145,3 | 10.173 | 15.383 | 151,2 | 0,5 | 3,3 |
| Island | 449 | 284 | 63,3 | 1.012 | 625 | 61,8 | 0,0 | 2,2 |
| Italija | 28.587 | 35.070 | 122,7 | 62.080 | 80.972 | 130,4 | 2,9 | 2,3 |
| Kipar | 834 | 1.529 | 183,3 | 1.473 | 2.388 | 162,1 | 0,1 | 1,6 |
| Latvija | 977 | 819 | 83,8 | 2.694 | 2.584 | 95,9 | 0,1 | 3,2 |
| Litva | 1.160 | 1.309 | 112,8 | 1.856 | 3.458 | 186,3 | 0,1 | 2,6 |
| Luksemburg | 1.071 | 1.469 | 137,2 | 2.388 | 3.556 | 148,9 | 0,1 | 2,4 |
| Mađarska | 17.874 | 19.141 | 107,1 | 34.618 | 35.667 | 103,0 | 1,3 | 1,9 |
| Malta | 1.163 | 1.867 | 160,5 | 2.480 | 3.889 | 156,8 | 0,1 | 2,1 |
| Norveška | 4.468 | 4.248 | 95,1 | 9.524 | 9.701 | 101,9 | 0,3 | 2,3 |
| Njemačka | 55.862 | 56.094 | 100,4 | 119.605 | 120.794 | 101,0 | 4,3 | 2,2 |
| Poljska | 24.372 | 32.814 | 134,6 | 60.201 | 74.667 | 124,0 | 2,6 | 2,3 |
| Portugal | 2.537 | 3.618 | 142,6 | 5.995 | 6.455 | 107,7 | 0,2 | 1,8 |
| Rumunjska | 5.950 | 7.817 | 131,4 | 11.200 | 19.749 | 176,3 | 0,7 | 2,5 |
| Rusija | 9.788 | 10.076 | 102,9 | 18.376 | 19.952 | 108,6 | 0,7 | 2,0 |
| Sjeverna Makedonija | 13.923 | 14.052 | 100,9 | 28.149 | 26.701 | 94,9 | 0,9 | 1,9 |
| Slovačka | 6.402 | 7.018 | 109,6 | 12.812 | 15.099 | 117,9 | 0,5 | 2,2 |
| Slovenija | 78.117 | 77.961 | 99,8 | 169.165 | 168.132 | 99,4 | 6,0 | 2,2 |

(nastavak na sljedećoj stranici)

(nastavak)

| | DOLASCI | | | NOĆENJA | | | I - XII 2024 | |
|---|-------------|--------------|--|-------------|--------------|--|---------------------------|---|
| | I-XII 2023* | I - XII 2024 | Indeksi $\frac{I - XII 2024}{I - XII 2023}$ | I-XII 2023* | I - XII 2024 | Indeksi $\frac{I - XII 2024}{I - XII 2023}$ | Struktura noćenja % | Prosječan broj noćenja po dolasku |
| Srbija | 149.363 | 156.744 | 104,9 | 308.907 | 326.969 | 105,8 | 11,6 | 2,1 |
| Španjolska | 10.906 | 14.063 | 128,9 | 24.022 | 29.141 | 121,3 | 1,0 | 2,1 |
| Švicarska (uključujući i Lihtenštajn) | 14.662 | 14.276 | 97,4 | 30.072 | 29.728 | 98,9 | 1,1 | 2,1 |
| Švedska | 11.754 | 10.356 | 88,1 | 26.727 | 24.092 | 90,1 | 0,9 | 2,3 |
| Turska | 142.710 | 205.831 | 144,2 | 200.951 | 275.389 | 137,0 | 9,8 | 1,3 |
| Ujedinjeno Kraljevstvo | 14.101 | 21.662 | 153,6 | 36.376 | 56.011 | 154,0 | 2,0 | 2,6 |
| Ukrajina | 2.439 | 3.196 | 131,0 | 5.592 | 9.345 | 167,1 | 0,3 | 2,9 |
| Ostale europske zemlje | 3.638 | 4.075 | 112,0 | 8.972 | 11.798 | 131,5 | 0,4 | 2,9 |
| Egipat | 806 | 963 | 119,5 | 2.583 | 3.466 | 134,2 | 0,1 | 3,6 |
| Južnoafrička Republika | 428 | 562 | 131,3 | 820 | 1.514 | 184,6 | 0,1 | 2,7 |
| Ostale afričke zemlje | 2.329 | 2.047 | 87,9 | 5.604 | 6.626 | 118,2 | 0,2 | 3,2 |
| Kanada | 5.926 | 7.142 | 120,5 | 13.282 | 15.540 | 117,0 | 0,6 | 2,2 |
| SAD | 36.592 | 40.548 | 110,8 | 84.751 | 95.650 | 112,9 | 3,4 | 2,4 |
| Ostale sjeverno- američke zemlje | 1.012 | 3.049 | 301,3 | 2.018 | 6.653 | 329,7 | 0,2 | 2,2 |
| Brazil | 3.737 | 5.451 | 145,9 | 7.335 | 9.568 | 130,4 | 0,3 | 1,8 |
| Ostale zemlje Južne i Srednje Amerike | 6.940 | 8.017 | 115,5 | 12.781 | 15.029 | 117,6 | 0,5 | 1,9 |
| Bahrein | 4.050 | 1.192 | 29,4 | 11.534 | 3.050 | 26,4 | 0,1 | 2,6 |
| Indija | 3.162 | 3.240 | 102,5 | 6.367 | 6.363 | 99,9 | 0,2 | 2,0 |
| Iran | 407 | 316 | 77,6 | 1.209 | 1.118 | 92,5 | 0,0 | 3,5 |
| Izrael | 10.872 | 10.971 | 100,9 | 26.140 | 28.835 | 110,3 | 1,0 | 2,6 |
| Japan | 1.766 | 2.557 | 144,8 | 3.119 | 3.853 | 123,5 | 0,1 | 1,5 |
| Južna,Koreja | 13.163 | 9.726 | 73,9 | 17.166 | 13.508 | 78,7 | 0,5 | 1,4 |
| Katar | 4.047 | 3.033 | 74,9 | 13.332 | 10.110 | 75,8 | 0,4 | 3,3 |
| Kina | 30.615 | 74.996 | 245,0 | 43.203 | 94.692 | 219,2 | 3,4 | 1,3 |
| Kuvajt | 14.286 | 14.745 | 103,2 | 53.759 | 51.506 | 95,8 | 1,8 | 3,5 |
| Malezija | 12.960 | 9.537 | 73,6 | 16.062 | 12.658 | 78,8 | 0,4 | 1,3 |
| Oman | 15.505 | 1.153 | 7,4 | 37.065 | 2.799 | 7,6 | 0,1 | 2,4 |
| Saudijska Arabija | 53.192 | 91.994 | 172,9 | 127.260 | 213.664 | 167,9 | 7,6 | 2,3 |
| Ujedinjeni Arapski Emirati | 26.238 | 16.869 | 64,3 | 78.933 | 51.649 | 65,4 | 1,8 | 3,1 |
| Ostale azijske zemlje | 21.160 | 21.659 | 102,4 | 38.552 | 38.451 | 99,7 | 1,4 | 1,8 |
| Australija | 8.704 | 9.444 | 108,5 | 19.779 | 21.281 | 107,6 | 0,8 | 2,3 |
| Novi Zeland | 897 | 1.176 | 131,1 | 2.101 | 2.871 | 136,6 | 0,1 | 2,4 |
| Ostale zemlje oceanije | 917 | 921 | 100,4 | 1.459 | 1.306 | 89,5 | 0,0 | 1,4 |

*konačan podatak

METODOLOŠKA OBJAŠNJENJA

Cilj statističkog istraživanja

Svrha statističkog istraživanja jest praćenje turističke aktivnosti u komercijalnim smještajnim objektima i osiguravanje međunarodno usporedivih podataka statistike turizma u BiH sukladno važećem EU regulativom za statistiku turizma.

Jedinice promatranja

Jedinice promatranja su svi poslovni subjekti/pravna osobe koje su prema glavnoj djelatnosti registrirane da obavljaju djelatnost pružanja smještaja (oblast 55 - KD BiH 2010), fizičke osobe te kućanstva koja iznajmljuju smještajne objekte turistima. Za potrebe istraživanja korištena je Klasifikacija djelatnosti Bosne i Hercegovine- KD BiH 2010 koja je u potpunosti usklađena sa Europskom klasifikacijom ekonomskih djelatnosti NACE Rev.2.

Obuhvat

Izveštajne jedinice su svi poslovni subjekti (poduzeća, obrtnici, zadruge, ustanove, udruge itd.) i njihove jedinice u sastavu koji su prema KD BiH 2010 registrovani u granama: 55.1 (hoteli i sličan smještaj), 55.2 (odmarališta i slični objekti za kraći odmor), 55.3 (kampovi i prostori za kampiranje), 55.9 (ostali smještaj); zdravstvene ustanove u kojima osobe same snose naknadu za medicinsku rehabilitaciju odnosno svoj boravak; poslovni subjekti koji se bave posredovanjem u smještaju gostiju u: seljačkim kućanstvima, kućama, kampovima, apartmanima i sobama, koje neposredno iznajmljuju građani/kućanstva. Cjelokupno područje Bosne i Hercegovine je obuhvaćeno istraživanjem.

Izvor i metoda prikupljanja

Podaci o turističkom prometu (broj dolazaka i noćenja turista) te smještajnim kapacitetima prikupljaju se redovitim mjesečnim izvješćem (obrazac TU-11). Izvještaji se sastavljaju na temelju evidencija u knjigama gostiju, pružanja smještajnih usluga turistima ili samo posreduju u pružanju tih usluga.

Definicije

Turizam je aktivnost osoba koje putuju i borave u mjestima izvan svoje uobičajene sredine, ne dulje od jedne godine, u bilo koje svrhe uključujući poslovne, razonodu ili bilo koju ličnu svrhu, osim u svrhu zapošljavanja kod poslovnog subjekta sa sjedištem u mjestu posjeta.

Turist je svaka osoba, koja u mjestu izvan svog prebivališta, provede najmanje jednu noć u ugostiteljskom ili drugom objektu za smještaj turista, radi odmora ili rekreacije, zdravlja, studija, sporta, religije, porodice, poslova, javnih misija ili skupova.

Prebivalište je mjesto u kojem se osoba nastanila s namjerom da u njemu stalno živi.

Domaći turista je svaka osoba sa prebivalištem u Bosni i Hercegovini koja u nekom mjestu u Bosni i Hercegovini izvan mjesta svog prebivališta provede najmanje jednu noć u ugostiteljskom ili drugom objektu za smještaj turista.

Strani turista je svaka osoba koja u Bosni i Hercegovini nema stalno prebivalište, a provede najmanje jednu noć u ugostiteljskom ili u drugom objektu za smještaj gostiju.

Znakovi

- nema pojave

0,0 podatak je manji od 0,05 upotrijebljene jedinice mjere

Publikuje Agencija za statistiku Bosne i Hercegovine, 71000 Sarajevo, Zelenih beretki 26

Telefon: +387 (33) 911 911 | Telefaks: +387 (33) 220 622

Elektronska pošta: bhas@bhas.gov.ba | Internetska stranica: www.bhas.gov.ba

Odgovorne osobe:

Velimir Jukić, pomoćnik ravnateljice za poslovne statistike

Vesna Čužić, Ravnateljica

Priopćenje priredili: Azra Bander Demirović i Mirza Agić



Razmislite o očuvanju okoliša prije tiskanja dokumenta.