



САОПШТЕЊЕ



Обавезни сте да приликом дозвољених радњи, у свом производу или апликацији наведете извор података.

ГОДИНА XVIII

САРАЈЕВО, 7. 2. 2025.

БРОЈ 11

ПОСЛОВНЕ СТАТИСТИКЕ

Туризам, кумулатив

Период јануар – децембар 2024

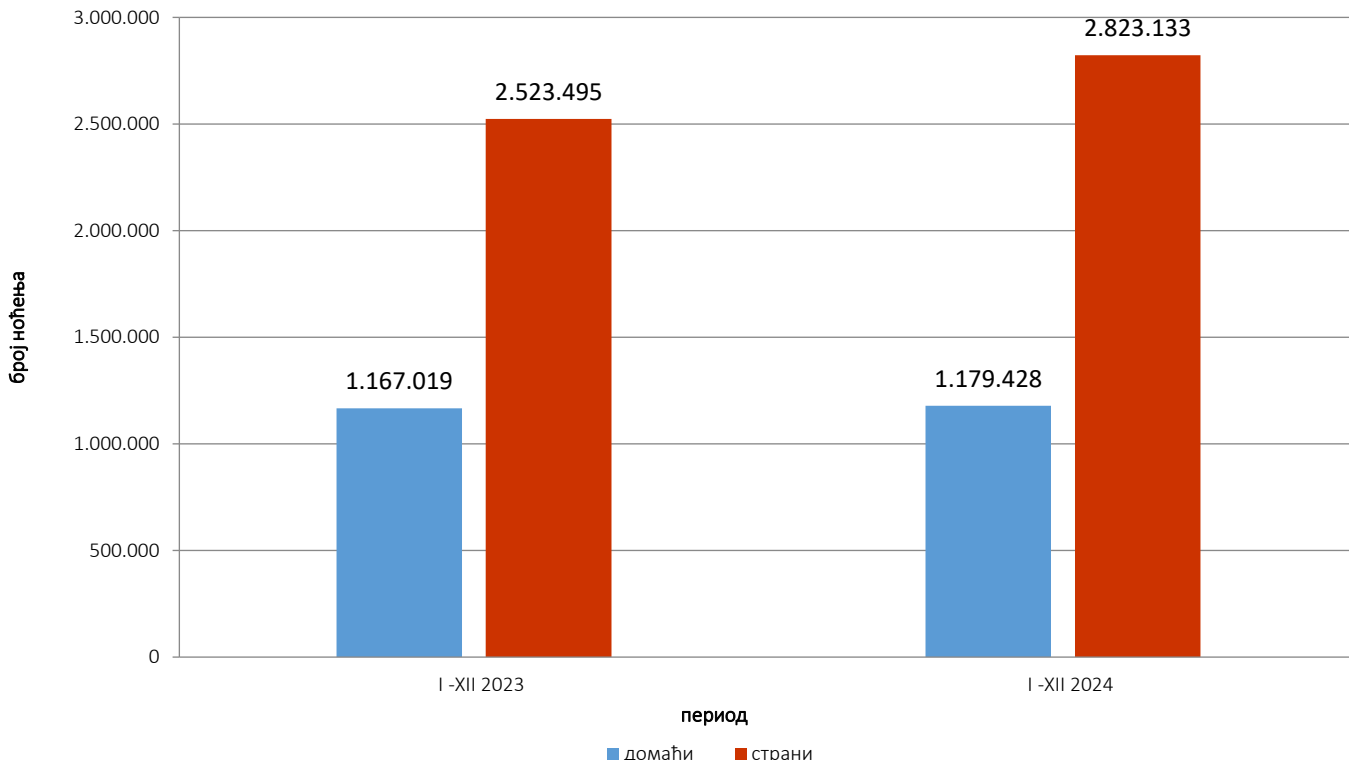
У периоду јануар – децембар 2024. туристи су остварили 1.935.745 посјета, што је за 10,3% више у односу на исти период 2023. године. Домаћи туристи остварили су 0,5% посјета више у односу на исти период 2023. године, док су страни туристи остварили 14,8% посјета више у односу на исти период претходне године.

У периоду јануар – децембар 2024. туристи су остварили 4.002.561 ноћење, што је за 8,5% више у односу на исти период 2023. године. Домаћи туристи остварили су 1,1% више ноћења у односу на исти период 2023. године, док је број ноћења страних туриста виши за 11,9% у односу на исти период претходне године. У укупно оствареном броју ноћења учешће домаћих туриста је 29,5%, док учешће страних туриста износи 70,5%.

У структури ноћења страних туриста највише ноћења остварили су туристи из Хрватске (13,9%), Србије (11,6%), Турске (9,8%), Саудијске Арабије (7,6%), Словеније (6,0%), Њемачке (4,3%), САД-а и Кине по (3,4%), Италије (2,9%), Пољске (2,6%), те Аустрије и Црне Горе по (2,5%) ноћења, што представља 70,5% укупног броја ноћења. Туристи из осталих земаља остварили су 29,5% ноћења.

Према врсти смјештајног објекта, највећи број ноћења остварен је у оквиру дјелатности „Хотели и сличан смјештај“ са учешћем од 94,2%.

Графикон 1: Ноћења страних туриста према земљи пребивалишта, јануар - децембар 2023. и 2024.

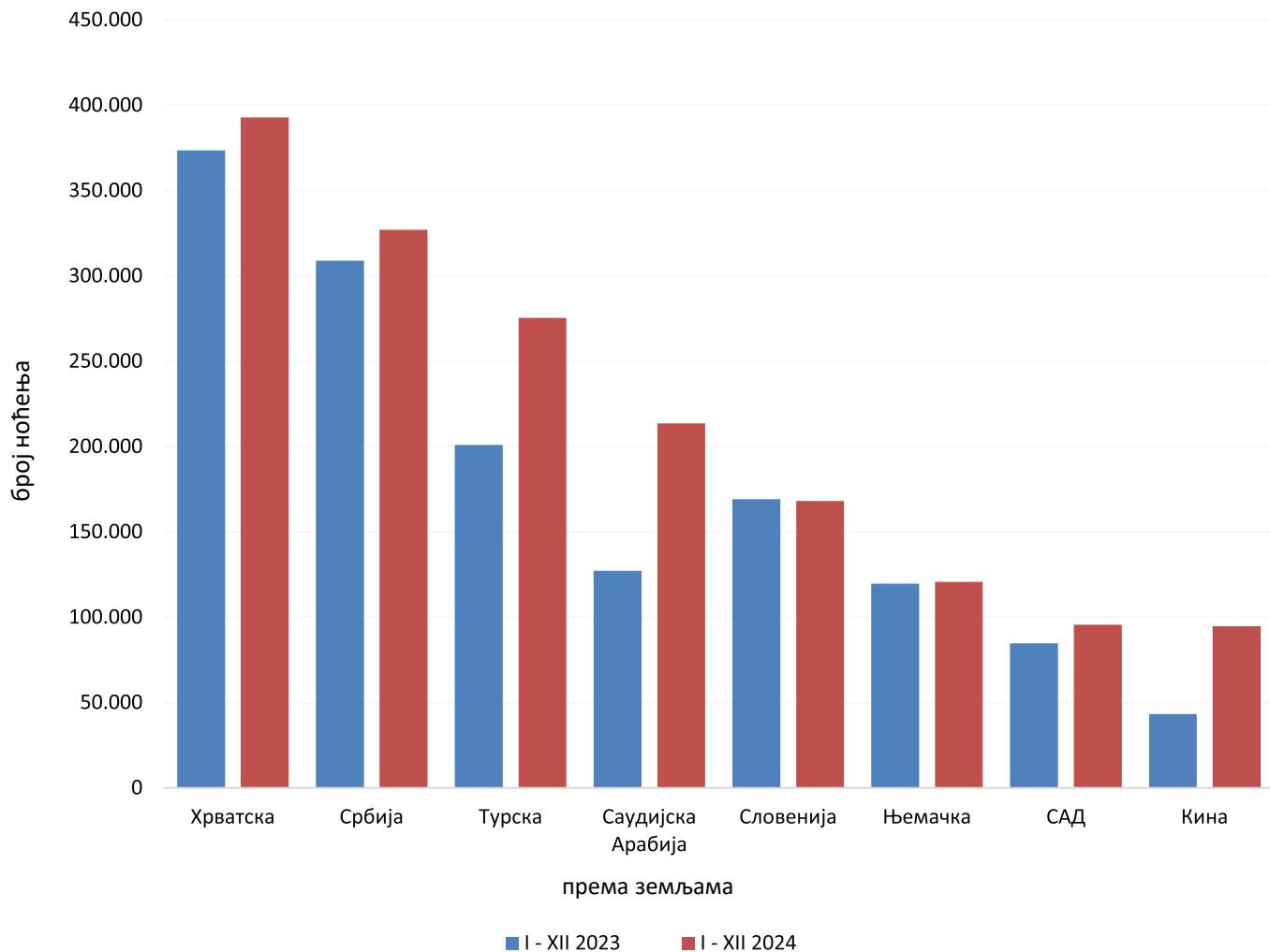


Табела 1: Доласци и ноћења туриста

	ДОЛАСЦИ			НОЋЕЊА			I - XII 2024	
	I - XII 2023*	I - XII 2024	Indeksi $\frac{I - XII 2024}{I - XII 2023}$	I - XII 2023*	I - XII 2024	Indeksi $\frac{I - XII 2024}{I - XII 2023}$	Структура ноћења %	Просјечан број ноћења по доласку
УКУПНО	1.755.040	1.935.745	110,3	3.690.514	4.002.561	108,5	100,0	2,1
Домаћи туристи	556.244	558.971	100,5	1.167.019	1.179.428	101,1	29,5	2,1
Страни туристи	1.198.796	1.376.774	114,8	2.523.495	2.823.133	111,9	70,5	2,1

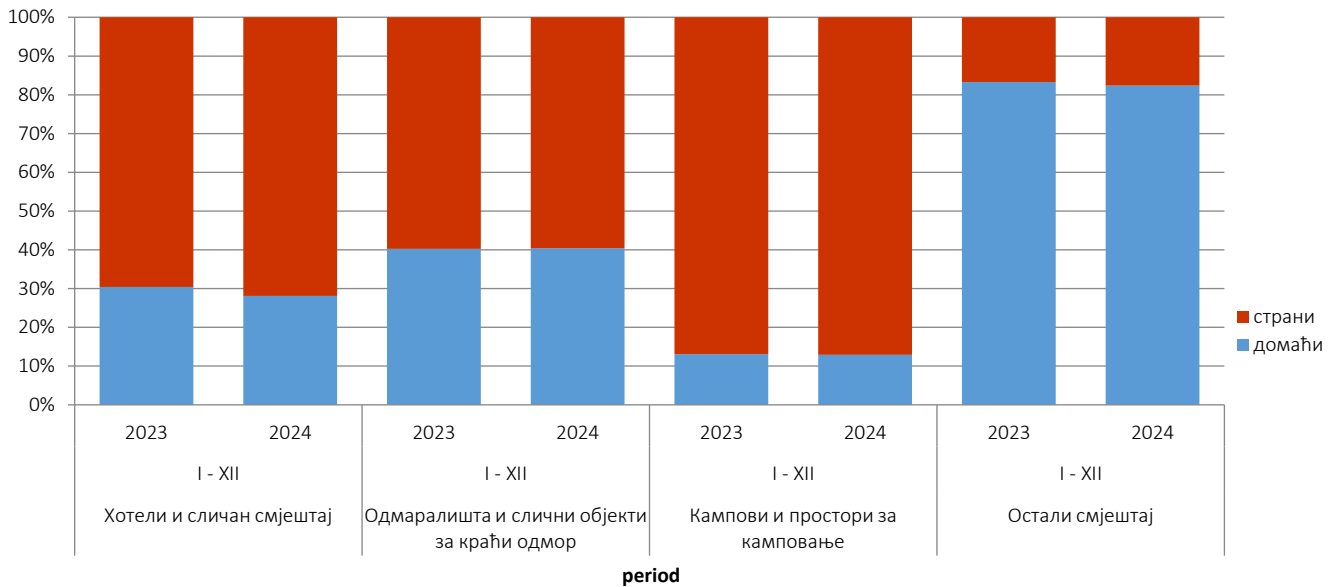
* коначни подаци

Графикон 2: Ноћења страних туриста према земљи пребивалишта јануар - децембар 2023. и 2024.



По дужини боравка страних туриста у нашој земљи, на првом мјесту су туристи из Египта, Ирана и Кувајта са по 3,5 ноћи, Ирске и Катара са 3,3 ноћи, те Латвије и Француске са по 3,2 ноћи у просјеку.

Графикон 3: Структура ноћења туриста према КД БиХ¹⁾ у периоду јануар- децембар 2023. и 2024.



Табела 2: Доласци и ноћења туриста према КД БиХ¹⁾

	ДОЛАСЦИ			НОЋЕЊА			I - XII 2024
	I - XII 2023*	I - XII 2024	Индекси $\frac{I - XII 2024}{I - XII 2023}$	I - XII 2023*	I - XII 2024	Индекси $\frac{I - XII 2024}{I - XII 2023}$	Структура ноћења у %
УКУПНО	1.755.040	1.935.745	110,3	3.690.514	4.002.561	108,5	100,0
Hotels and similar accommodation	1.685.493	1.863.488	110,6	3.478.642	3.769.854	108,4	94,2
Tourist camps and similar facilities for recreation	45.473	44.741	98,4	110.152	116.117	105,4	2,9
Camps and spaces for camping	15.803	18.069	114,3	28.469	31.823	111,8	0,8
Other accommodation	8.271	9.447	114,2	73.251	84.767	115,7	2,1
Домаћи туристи	556.244	558.971	100,5	1.167.019	1.179.428	101,1	29,5
Hotels and similar accommodation	526.136	529.784	100,7	1.058.024	1.058.626	100,1	26,4
Tourist camps and similar facilities for recreation	21.347	19.249	90,2	44.299	46.887	105,8	1,2
Camps and spaces for camping	2.324	2.679	115,3	3.710	4.105	110,6	0,1
Other accommodation	6.437	7.259	112,8	60.986	69.810	114,5	1,7
Страни туристи	1.198.796	1.376.774	114,8	2.523.495	2.823.133	111,9	70,5
Hotels and similar accommodation	1.159.357	1.333.704	115,0	2.420.618	2.711.228	112,0	67,7
Tourist camps and similar facilities for recreation	24.126	25.492	105,7	65.853	69.230	105,1	1,7
Camps and spaces for camping	13.479	15.390	114,2	24.759	27.718	112,0	0,7
Other accommodation	1.834	2.188	119,3	12.265	14.957	121,9	0,4

¹⁾ Класификација дјелатности Босне и Херцеговине БиХ 2010

* коначни подаци

Табела 3: Доласци и ноћења страних туриста према земљи пребивалишта

	ДОЛАСЦИ			НОЋЕЊА			I - XII 2024	
	I - XII 2023*	I - XII 2024	Индекси I - XII 2024 I - XII 2023	I - XII 2023*	I - XII 2024	Индекси I - XII 2024 I - XII 2023	Структура ноћења у %	Просјечан број ноћења по доласку
УКУПНО	1.198.796	1.376.774	114,8	2.523.495	2.823.133	111,9	100,0	2,1
Албанија	3.836	3.689	96,2	11.000	8.111	73,7	0,3	2,2
Аустрија	35.971	36.928	102,7	71.465	69.785	97,6	2,5	1,9
Белгија	7.001	7.272	103,9	15.780	16.612	105,3	0,6	2,3
Бугарска	7.067	9.644	136,5	13.267	20.650	155,6	0,7	2,1
Црна Гора	30.232	30.754	101,7	66.044	69.191	104,8	2,5	2,2
Чешка	8.462	8.498	100,4	15.790	16.548	104,8	0,6	1,9
Данска	5.230	4.732	90,5	13.927	12.420	89,2	0,4	2,6
Естонија	657	592	90,1	1.408	1.313	93,3	0,0	2,2
Финска	1.720	1.855	107,8	3.415	3.748	109,8	0,1	2,0
Француска	19.166	19.523	101,9	55.909	62.283	111,4	2,2	3,2
Грчка	6.853	7.367	107,5	14.347	17.293	120,5	0,6	2,3
Холандија	18.938	20.117	106,2	46.014	48.366	105,1	1,7	2,4
Хрватска	167.609	174.405	104,1	373.495	392.808	105,2	13,9	2,3
Ирска	3.236	4.701	145,3	10.173	15.383	151,2	0,5	3,3
Исланд	449	284	63,3	1.012	625	61,8	0,0	2,2
Италија	28.587	35.070	122,7	62.080	80.972	130,4	2,9	2,3
Кипар	834	1.529	183,3	1.473	2.388	162,1	0,1	1,6
Латвија	977	819	83,8	2.694	2.584	95,9	0,1	3,2
Литванија	1.160	1.309	112,8	1.856	3.458	186,3	0,1	2,6
Луксембург	1.071	1.469	137,2	2.388	3.556	148,9	0,1	2,4
Мађарска	17.874	19.141	107,1	34.618	35.667	103,0	1,3	1,9
Малта	1.163	1.867	160,5	2.480	3.889	156,8	0,1	2,1
Норвешка	4.468	4.248	95,1	9.524	9.701	101,9	0,3	2,3
Њемачка	55.862	56.094	100,4	119.605	120.794	101,0	4,3	2,2
Пољска	24.372	32.814	134,6	60.201	74.667	124,0	2,6	2,3
Португал	2.537	3.618	142,6	5.995	6.455	107,7	0,2	1,8
Румунија	5.950	7.817	131,4	11.200	19.749	176,3	0,7	2,5
Русија	9.788	10.076	102,9	18.376	19.952	108,6	0,7	2,0
Сјеверна Македонија	13.923	14.052	100,9	28.149	26.701	94,9	0,9	1,9
Словачка	6.402	7.018	109,6	12.812	15.099	117,9	0,5	2,2
Словенија	78.117	77.961	99,8	169.165	168.132	99,4	6,0	2,2

(наставак на следећој страни)
(наставак)

	ДОЛАСЦИ			НОЋЕЊА			I - XII 2024	
	I - XII 2023*	I - XII 2024	Индекси $\frac{I - XII 2024}{I - XII 2023}$	I - XII 2023*	I - XII 2024	Индекси $\frac{I - XII 2024}{I - XII 2023}$	Структура ноћења у %	Просјечан број ноћења по доласку
Србија	149.363	156.744	104,9	308.907	326.969	105,8	11,6	2,1
Шпанија	10.906	14.063	128,9	24.022	29.141	121,3	1,0	2,1
Швајцарска са Лихтенштајном	14.662	14.276	97,4	30.072	29.728	98,9	1,1	2,1
Шведска	11.754	10.356	88,1	26.727	24.092	90,1	0,9	2,3
Турска	142.710	205.831	144,2	200.951	275.389	137,0	9,8	1,3
Уједињено Краљевство	14.101	21.662	153,6	36.376	56.011	154,0	2,0	2,6
Украјина	2.439	3.196	131,0	5.592	9.345	167,1	0,3	2,9
Остале европске земље	3.638	4.075	112,0	8.972	11.798	131,5	0,4	2,9
Египат	806	963	119,5	2.583	3.466	134,2	0,1	3,6
Јужноафричка Република	428	562	131,3	820	1.514	184,6	0,1	2,7
Остале афричке земље	2.329	2.047	87,9	5.604	6.626	118,2	0,2	3,2
Канада	5.926	7.142	120,5	13.282	15.540	117,0	0,6	2,2
САД	36.592	40.548	110,8	84.751	95.650	112,9	3,4	2,4
Остале сјеверно- америчке земље	1.012	3.049	301,3	2.018	6.653	329,7	0,2	2,2
Бразил	3.737	5.451	145,9	7.335	9.568	130,4	0,3	1,8
Остале земље Јужне и Средње Америке	6.940	8.017	115,5	12.781	15.029	117,6	0,5	1,9
Бахреин	4.050	1.192	29,4	11.534	3.050	26,4	0,1	2,6
Индија	3.162	3.240	102,5	6.367	6.363	99,9	0,2	2,0
Иран	407	316	77,6	1.209	1.118	92,5	0,0	3,5
Израел	10.872	10.971	100,9	26.140	28.835	110,3	1,0	2,6
Јапан	1.766	2.557	144,8	3.119	3.853	123,5	0,1	1,5
Јужна Кореја	13.163	9.726	73,9	17.166	13.508	78,7	0,5	1,4
Катар	4.047	3.033	74,9	13.332	10.110	75,8	0,4	3,3
Кина	30.615	74.996	245,0	43.203	94.692	219,2	3,4	1,3
Кувајт	14.286	14.745	103,2	53.759	51.506	95,8	1,8	3,5
Малезија	12.960	9.537	73,6	16.062	12.658	78,8	0,4	1,3
Оман	15.505	1.153	7,4	37.065	2.799	7,6	0,1	2,4
Саудијска Арабија	53.192	91.994	172,9	127.260	213.664	167,9	7,6	2,3
Уједињени Арапски Емирати	26.238	16.869	64,3	78.933	51.649	65,4	1,8	3,1
Остале азијске земље	21.160	21.659	102,4	38.552	38.451	99,7	1,4	1,8
Аустралија	8.704	9.444	108,5	19.779	21.281	107,6	0,8	2,3
Нови Зеланд	897	1.176	131,1	2.101	2.871	136,6	0,1	2,4
Остале земље Океаније	917	921	100,4	1.459	1.306	89,5	0,0	1,4

* коначни подаци

МЕТОДОЛОШКА ОБЈАШЊЕЊА

Циљ статистичког истраживања

јесте праћење туристичке активности у комерцијалним смјештајним објектима и осигуравање међународно упоредивих података статистике туризма у БиХ у складу са важећом ЕУ регулативом за статистику туризма.

Јединице посматрања

су сви пословни субјекти/правна лица које су према главној дјелатности регистроване да обављају дјелатност пружања смјештаја (област 55 - КД БиХ 2010), физичке особе и домаћинства која изнајмљују смјештајне објекте туристима. За потребе истраживања кориштена је Класификација дјелатности Босне и Херцеговине - КД БиХ 2010 која је у потпуности усклађена са Европском класификацијом економских дјелатности NACE Rev.2.

Обухват

сви пословни субјекти (предузећа, обртници, задруге, установе, удружења итд.) и њихове јединице у саставу који су према КД БиХ 2010 регистровани у гранама: 55.1 (хотели и сличан смјештај), 55.2 (одмаралишта и слични објекти за краћи одмор), 55.3 (кампови и простори за камповање), 55.9 (остали смјештај); здравствене установе у којима особе саме носе накнаду за медицинску рехабилитацију односно свој боравак; пословни субјекти који се баве посредовањем у смјештају у смјештају гостију у: сељачким домаћинствима, кућама, камповима, апартманима и собама, које непосредно изнајмљују грађани/домаћинства. Цјелокупно подручје Босне и Херцеговине је обухваћено истраживањем.

Извор и метода прикупљања

Подаци о туристичком промету (број долазака и ноћења туриста) и смјештајним капацитетима прикупљају се редовним мјесечним извјештајем (образац ТУ-11). Извјештаји се састављају на основу евиденција у књигама гостију, пружања смјештајних услуга туристима или само посредују у пружању тих услуга.

Дефиниције

Туризам је активност лица која путују и бораве у мјестима ван своје уобичајене средине, не дуже од једне године, у било које сврхе укључујући пословне, разоноду или било коју личну сврху, осим у сврху запошљавања код пословног субјекта са сједиштем у мјесту посјета.

Турист је свако лице које у мјесту ван свог пребивалишта, проведе најмање једну ноћ у угоститељском или другом објекту за смјештај туриста, ради одмора или рекреације, здравља, студија, спорта, религије, породице, послова, јавних мисија или скупова.

Пребивалиште је мјесто у којем се лице настанило с намјером да у њему стално живи.

Домаћи туриста је свако лице са пребивалиштем у Босни и Херцеговини која у неком мјесту у Босни и Херцеговини ван мјеста свог пребивалишта проведе најмање једну ноћ у угоститељском или другом објекту за смјештај туриста.

Страни туриста је свако лице са пребивалиштем изван Босне и Херцеговине која привремено борави у Босни и Херцеговини и проведе најмање једну ноћ у угоститељскоме или другом објекту за смјештај туриста.

Симболи

- нема појаве

0,0 податак је мањи од 0,05 употријебљене јединице мјере

Публикује Агенција за статистику Босне и Херцеговине, 71000 Сарајево, Зелених беретки 26

Телефон: +387 (33) 911 911 | Телефакс: +387 (33) 220 622

Електронска пошта: www.bhas.gov.ba | Интернетска страница: www.bhas.gov.ba

Одговорна лица:

Велимир Јукић, помоћник директора за пословне статистике

Весна Ђужић, директор

Саопштење приредили: Азра Бандер Демировић и Мирза Агић



Размислите о очувању животне средине прије штампања документа.