



Obavezni ste da prilikom dozvoljenih radnji, u svom proizvodu ili aplikaciji navedete izvor podataka.

GODINA XIX

SARAJEVO, 08.04.2025.

BROJ 1

POSLOVNE STATISTIKE

Turizam, kumulativ

Period januar - februar 2025.

U periodu januar – februar 2025. turisti su ostvarili 197.964 posjeta, što je za 6,2% više u odnosu na isti period 2024. godine. Domaći turisti ostvarili su 3,4% posjeta manje u odnosu na isti period 2024. godine, dok su strani turisti ostvarili 12,8% posjeta više u odnosu na isti period prethodne godine.

U periodu januar – februar 2025. turisti su ostvarili 449.281 noćenja, što je za 5,8% više u odnosu na isti period 2024. godine. Domaći turisti ostvarili su 3,2% noćenja manje u odnosu na isti period 2024. godine, dok je broj noćenja stranih turista viši za 10,8% u odnosu na isti period prethodne godine. U ukupno ostvarenom broju noćenja učešće domaćih turista je 32,6% dok učešće stranih turista iznosi 67,4%.

U strukturi noćenja stranih turista, najviše noćenja ostvarili su turisti iz Hrvatske (33,9%), Srbije (18,2%), Turske (8,6%), Slovenije (7,2%) i Crne Gore (4,5%), što predstavlja 72,4% ukupnog broja noćenja. Turisti iz ostalih zemalja ostvarili su 27,6% noćenja.

Prema vrsti smještajnog objekta najveći broj noćenja ostvaren je u okviru djelatnosti Hoteli i sličan smještaj sa učešćem od 95,4%.

Grafikon 1: Noćenja turista u periodu januar -februar 2024. i 2025.

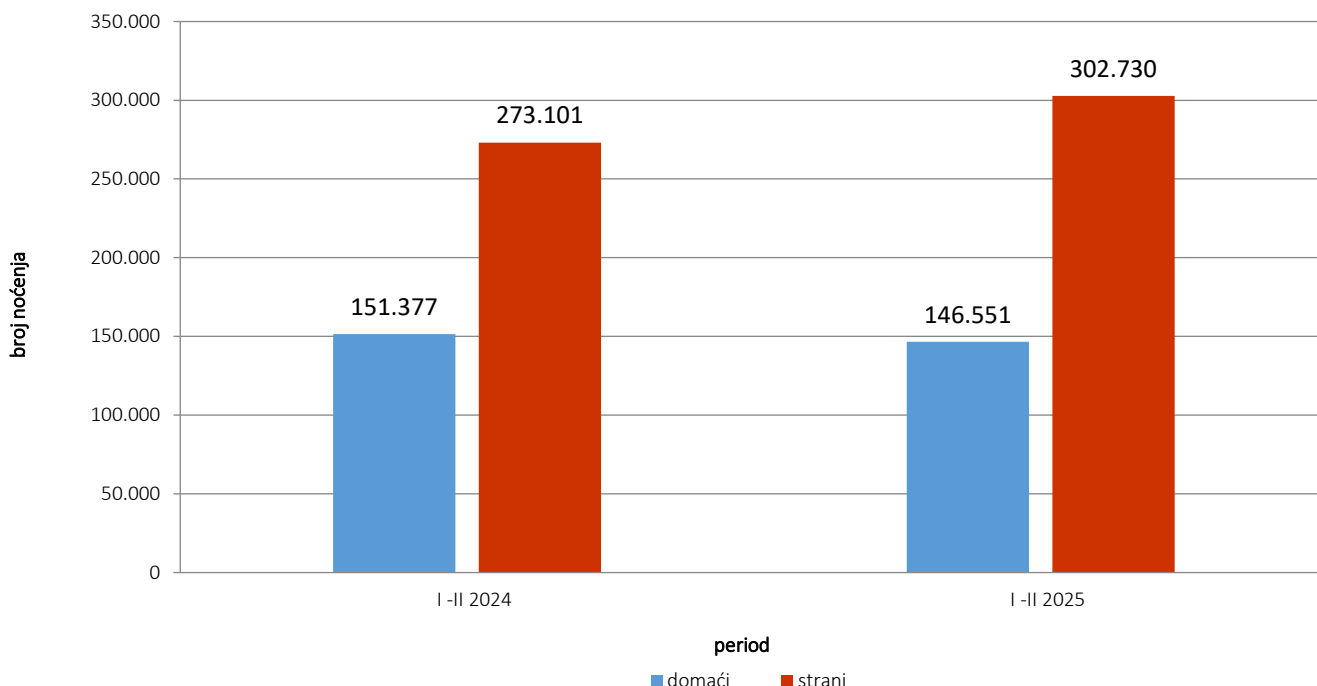
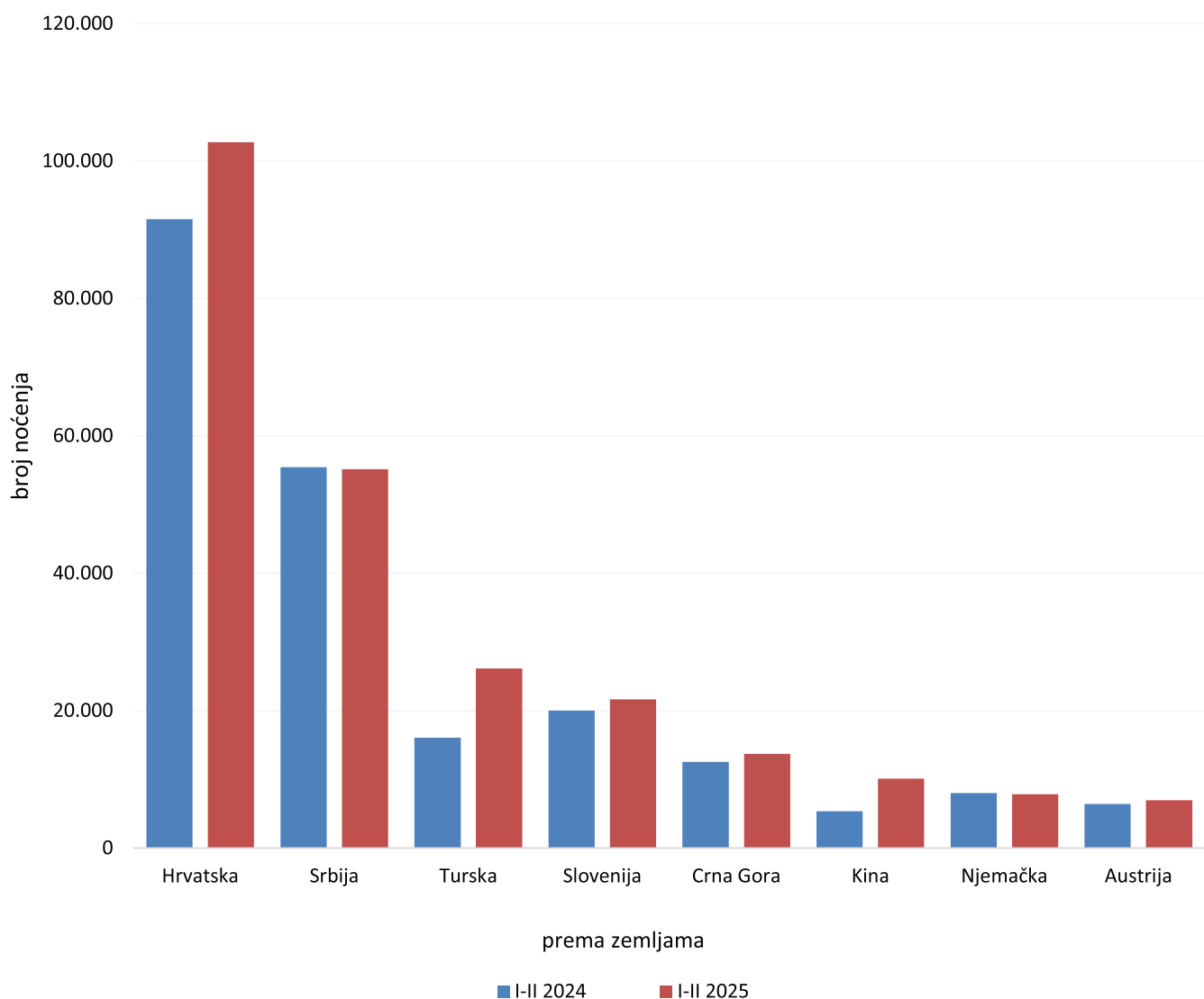


Tabela 1: Dolasci i noćenja turista

	DOLASCI			NOĆENJA			I – II 2025	
	I - II 2024*	I - II 2025	Indeksi $\frac{I - II 2025}{I - II 2024}$	I - II 2024*	I - II 2025	Indeksi $\frac{I - II 2025}{I - II 2024}$	Struktura noćenja %	Prosječan broj noćenja po dolasku
UKUPNO	186.423	197.964	106,2	424.478	449.281	105,8	100,0	2,3
Domaći turisti	76.254	73.650	96,6	151.377	146.551	96,8	32,6	2,0
Strani turisti	110.169	124.314	112,8	273.101	302.730	110,8	67,4	2,4

*konačan podatak

Grafikon 2: Noćenja stranih turista prema zemlji prebivališta, januar -februar 2024. i 2025.



Po dužini boravka stranih turista u našoj zemlji na prvom mjestu su turisti iz Estonije sa 5,0 noći, Egipta sa 4,8 noćenja, Novog Zelanda sa 4,4 noći, Kuvajta sa 3,4 noći, te Luksemburga, Katara, Izraela, Ujedinjenih Arapskih Emirata i Irske sa 3,2 noćenja u prosjeku.

Grafikon 3: Struktura noćenja turista prema KD BiH¹⁾ u periodu januar -februar 2024. i 2025.

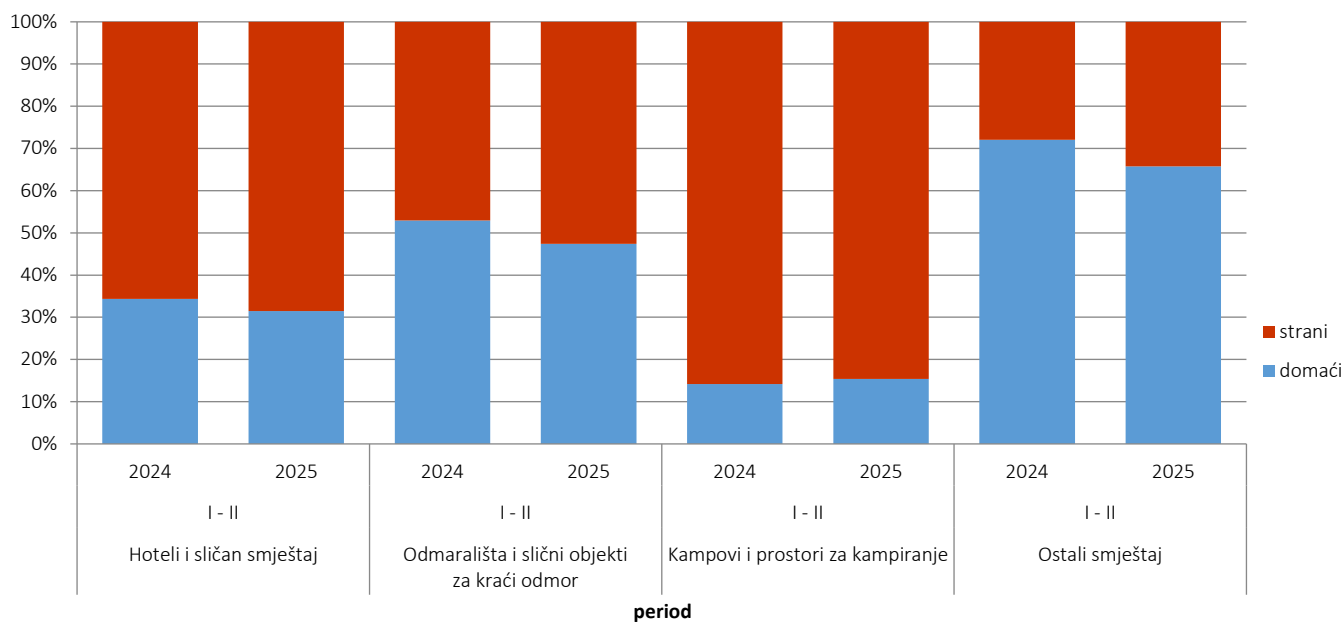


Tabela 2: Dolasci i noćenja turista prema KD BiH¹⁾

	DOLASCI			NOĆENJA			I - II 2024
	I - II 2024*	I - II 2025	Indeksi I - II 2025 I - II 2024	I - II 2024*	I - II 2025	Indeksi I - II 2025 I - II 2024	Struktura noćenja %
UKUPNO	186.423	197.964	106,2	424.478	449.281	105,8	100,0
Hoteli i sličan smještaj	181.194	192.971	106,5	404.828	428.750	105,9	95,4
Odmarališta i slični objekti za kraći odmor	4.006	3.732	93,2	9.583	9.550	99,7	2,1
Kampovi i prostori za kampiranje	168	154	91,7	254	221	87,0	0,0
Ostali smještaj	1.055	1.107	104,9	9.813	10.760	109,7	2,4
Domaći turisti	76.254	73.650	96,6	151.377	146.551	96,8	32,6
Hoteli i sličan smještaj	73.153	70.819	96,8	139.190	134.914	96,9	30,0
Odmarališta i slični objekti za kraći odmor	2.310	2.081	90,1	5.077	4.528	89,2	1,0
Kampovi i prostori za kampiranje	28	23	82,1	36	34	94,4	0,0
Ostali smještaj	763	727	95,3	7.074	7.075	100,0	1,6
Strani turisti	110.169	124.314	112,8	273.101	302.730	110,8	67,4
Hoteli i sličan smještaj	108.041	122.152	113,1	265.638	293.836	110,6	65,4
Odmarališta i slični objekti za kraći odmor	1.696	1.651	97,3	4.506	5.022	111,5	1,1
Kampovi i prostori za kampiranje	140	131	93,6	218	187	85,8	0,0
Ostali smještaj	292	380	130,1	2.739	3.685	134,5	0,8

¹⁾Klasifikacija djelatnosti Bosne i Hercegovine BiH 2010

*konačan podatak

Tabela 3: Dolasci i noćenja stranih turista prema zemlji prebivališta

	DOLASCI			NOĆENJA			I – II 2025	
	I-II 2024	I-II 2025	Indeksi $\frac{I-II\ 2025}{I-II\ 2024}$	I-II 2024	I-II 2025	Indeksi $\frac{I-II\ 2025}{I-II\ 2024}$	Struktura noćenja %	Prosječan broj noćenja po dolasku
UKUPNO	110.169	124.314	112,8	273.101	302.730	110,8	100,0	2,4
Albanija	303	392	129,4	903	676	74,9	0,2	1,7
Austrija	3.034	3.135	103,3	6.430	6.960	108,2	2,3	2,2
Belgija	259	315	121,6	707	776	109,8	0,3	2,5
Bugarska	412	535	129,9	853	1.432	167,9	0,5	2,7
Crna Gora	4.882	5.649	115,7	12.563	13.717	109,2	4,5	2,4
Češka	311	390	125,4	688	872	126,7	0,3	2,2
Danska	170	183	107,6	442	454	102,7	0,1	2,5
Estonija	24	52	216,7	58	259	446,6	0,1	5,0
Finska	84	94	111,9	202	211	104,5	0,1	2,2
Francuska	670	683	101,9	1.498	1.658	110,7	0,5	2,4
Grčka	242	226	93,4	882	496	56,2	0,2	2,2
Nizozemska	727	933	128,3	1.844	2.492	135,1	0,8	2,7
Hrvatska	34.648	37.809	109,1	91.544	102.750	112,2	33,9	2,7
Irska	133	134	100,8	342	424	124,0	0,1	3,2
Island	14	10	71,4	27	23	85,2	0,0	2,3
Italija	1.868	2.718	145,5	4.561	6.447	141,4	2,1	2,4
Kipar	39	78	200,0	113	205	181,4	0,1	2,6
Latvija	24	424	¹⁾	65	580	892,3	0,2	1,4
Litvanija	40	51	127,5	123	155	126,0	0,1	3,0
Luksemburg	83	125	150,6	406	399	98,3	0,1	3,2
Mađarska	899	891	99,1	1.569	2.320	147,9	0,8	2,6
Malta	13	7	53,8	37	17	45,9	0,0	2,4
Norveška	165	292	177,0	396	696	175,8	0,2	2,4
Njemačka	3.347	3.404	101,7	8.014	7.846	97,9	2,6	2,3
Poljska	630	768	121,9	1.585	1.527	96,3	0,5	2,0
Portugal	90	130	144,4	149	318	213,4	0,1	2,4
Rumunija	499	543	108,8	1.906	1.655	86,8	0,5	3,0
Rusija	1.297	1.318	101,6	2.683	2.856	106,4	0,9	2,2
Sjeverna Makedonija	1.074	1.111	103,4	2.212	2.238	101,2	0,7	2,0
Slovačka	341	301	88,3	670	634	94,6	0,2	2,1
Slovenija	7.844	8.100	103,3	20.022	21.653	108,1	7,2	2,7

(nastavak na sljedećoj stranici)

(nastavak)

	DOLASCI			NOĆENJA			I - II 2025	
	I-II 2024	I-II 2025	Indeksi I-II 2025 I-II 2024	I-II 2024	I-II 2025	Indeksi I-II 2025 I-II 2024	Struktura noćenja %	Prosječan broj noćenja po dolasku
Srbija	22.079	21.305	96,5	55.428	55.127	99,5	18,2	2,6
Španija	256	350	136,7	513	760	148,1	0,3	2,2
Švajcarska (uključujući i Lihtenštajn)	1.017	1.023	100,6	2.444	2.698	110,4	0,9	2,6
Švedska	615	878	142,8	1.438	1.816	126,3	0,6	2,1
Turska	7.843	12.514	159,6	16.077	26.138	162,6	8,6	2,1
Ujedinjeno Kraljevstvo	1.655	1.676	101,3	5.521	4.311	78,1	1,4	2,6
Ukrajina	215	298	138,6	599	678	113,2	0,2	2,3
Ostale evropske zemlje	276	352	127,5	724	724	100,0	0,2	2,1
Egipat	85	52	61,2	263	250	95,1	0,1	4,8
Južnoafrička Republika	69	35	50,7	258	68	26,4	0,0	1,9
Ostale afričke zemlje	201	132	65,7	849	340	40,0	0,1	2,6
Kanada	236	246	104,2	684	585	85,5	0,2	2,4
SAD	1.852	1.569	84,7	4.909	3.979	81,1	1,3	2,5
Ostale sjeverno- američke zemlje	21	102	485,7	50	236	472,0	0,1	2,3
Brazil	154	166	107,8	330	428	129,7	0,1	2,6
Ostale zemlje Južne i Srednje Amerike	138	360	260,9	373	748	200,5	0,2	2,1
Bahrein	40	43	107,5	121	91	75,2	0,0	2,1
Indija	116	141	121,6	269	269	100,0	0,1	1,9
Iran	60	16	26,7	308	49	15,9	0,0	3,1
Izrael	53	90	169,8	115	285	247,8	0,1	3,2
Japan	167	124	74,3	280	223	79,6	0,1	1,8
Južna, Koreja	167	241	144,3	280	451	161,1	0,1	1,9
Katar	108	81	75,0	305	258	84,6	0,1	3,2
Kina	3.578	8.002	223,6	5.359	10.129	189,0	3,3	1,3
Kuvajt	456	401	87,9	1.457	1.371	94,1	0,5	3,4
Malezija	1.225	686	56,0	1.433	971	67,8	0,3	1,4
Oman	268	45	16,8	786	107	13,6	0,0	2,4
Saudijska Arabija	679	553	81,4	1.795	1.513	84,3	0,5	2,7
Ujedinjeni Arapski Emirati	881	690	78,3	2.686	2.185	81,3	0,7	3,2
Ostale azijske zemlje	1.161	902	77,7	2.585	1.866	72,2	0,6	2,1
Australija	289	353	122,1	1.125	1.065	94,7	0,4	3,0
Novi Zeland	24	37	154,2	196	164	83,7	0,1	4,4
Ostale zemlje oceanije	19	50	263,2	47	101	214,9	0,0	2,0

*konačan podatak

METODOLOŠKA OBJAŠNENJA

Cilj statističkog istraživanja

Svrha statističkog istraživanja jest praćenje turističke aktivnosti u komercijalnim smještajnim objektima i osiguravanje međunarodno uporedivih podataka statistike turizma u BiH u skladu sa važećom EU regulativom za statistiku turizma.

Jedinice posmatranja

Jedinice posmatranja su svi poslovni subjekti/pravna osobe koje su prema glavnoj djelatnosti registrovane da obavljaju djelatnost pružanja smještaja (oblast 55 - KD BiH 2010), fizičke osobe te domaćinstva koja iznajmljuju smještajne objekte turistima. Za potrebe istraživanja korištena je Klasifikacija djelatnosti Bosne i Hercegovine- KD BiH 2010 koja je u potpunosti usklađena sa Evropskom klasifikacijom ekonomskih djelatnosti NACE Rev.2.

Obuhvat

Izveštajne jedinice su svi poslovni subjekti (preduzeća, obrtnici, zadrugе, ustanove, udruženja itd.) i njihove jedinice u sastavu koji su prema KD BiH 2010 registrovani u granama: 55.1 (hoteli i sličan smještaj), 55.2 (odmarališta i slični objekti za kraći odmor), 55.3 (kampovi i prostori za kampovanje), 55.9 (ostali smještaj); zdravstvene ustanove u kojima osobe same snose naknadu za medicinsku rehabilitaciju odnosno svoj boravak; poslovni subjekti koji se bave posredovanjem u smještaju gostiju u: seljačkim domaćinstvima, kućama, kampovima, apartmanima i sobama, koje neposredno iznajmljuju građani/domaćinstva. Cjelokupno područje Bosne i Hercegovine je obuhvaćeno istraživanjem.

Izvor i metoda prikupljanja

Podaci o turističkom prometu (broj dolazaka i noćenja turista) te smještajnim kapacitetima prikupljaju se redovnim mjesečnim izvještajem (obrazac TU-11). Izvještaji se sastavljaju na osnovu evidencija u knjigama gostiju, pružanja smještajnih usluga turistima ili samo posreduju u pružanju tih usluga.

Definicije

Turizam je aktivnost osoba koje putuju i borave u mjestima izvan svoje uobičajene sredine, ne duže od jedne godine, u bilo koje svrhe uključujući poslovne, razonodu ili bilo koju ličnu svrhu, osim u svrhu zapošljavanja kod poslovnog subjekta sa sjedištem u mjestu posjeta.

Turist je svaka osoba, koja u mjestu izvan svog prebivališta, provede najmanje jednu noć u ugostiteljskom ili drugom objektu za smještaj turista, radi odmora ili rekreacije, zdravlja, studija, sporta, religije, porodice, poslova, javnih misija ili skupova.

Prebivalište je mjesto u kojem se osoba nastanila s namjerom da u njemu stalno živi.

Domaći turista je svaka osoba sa prebivalištem u Bosni i Hercegovini koja u nekom mjestu u Bosni i Hercegovini izvan mjesta svog prebivališta provede najmanje jednu noć u ugostiteljskom ili drugom objektu za smještaj turista.

Strani turista je svaka osoba koja u Bosni i Hercegovini nema stalno prebivalište, a provede najmanje jednu noć u ugostiteljskom ili u drugom objektu za smještaj gostiju.

Znakovi

- nema pojave

0,0 podatak je manji od 0,05 upotrijebljene jedinice mjere

Publikuje Agencija za statistiku Bosne i Hercegovine, 71000 Sarajevo, Zelenih beretki 26

Telefon: +387 (33) 911 911 | Telefaks: +387 (33) 220 622

Elektronska pošta: bhas@bhas.gov.ba | Internetska stranica: www.bhas.gov.ba

Odgovorne osobe:

Velimir Jukić, pomoćnik direktorice za poslovne statistike

Vesna Čužić, direktorica

Saopćenje priredili: Azra Bander Demirović i Mirza Agić



Razmislite o očuvanju okoliša prije štampanja dokumenta.