



# САОПШТЕЊЕ



Обавезни сте да приликом дозвољених радњи, у свом производу или апликацији наведете извор података.

ГОДИНА XIX

САРАЈЕВО, 8. 4. 2025.

БРОЈ 1

## ПОСЛОВНЕ СТАТИСТИКЕ

### Туризам, кумулатив

Период јануар – фебруар 2025

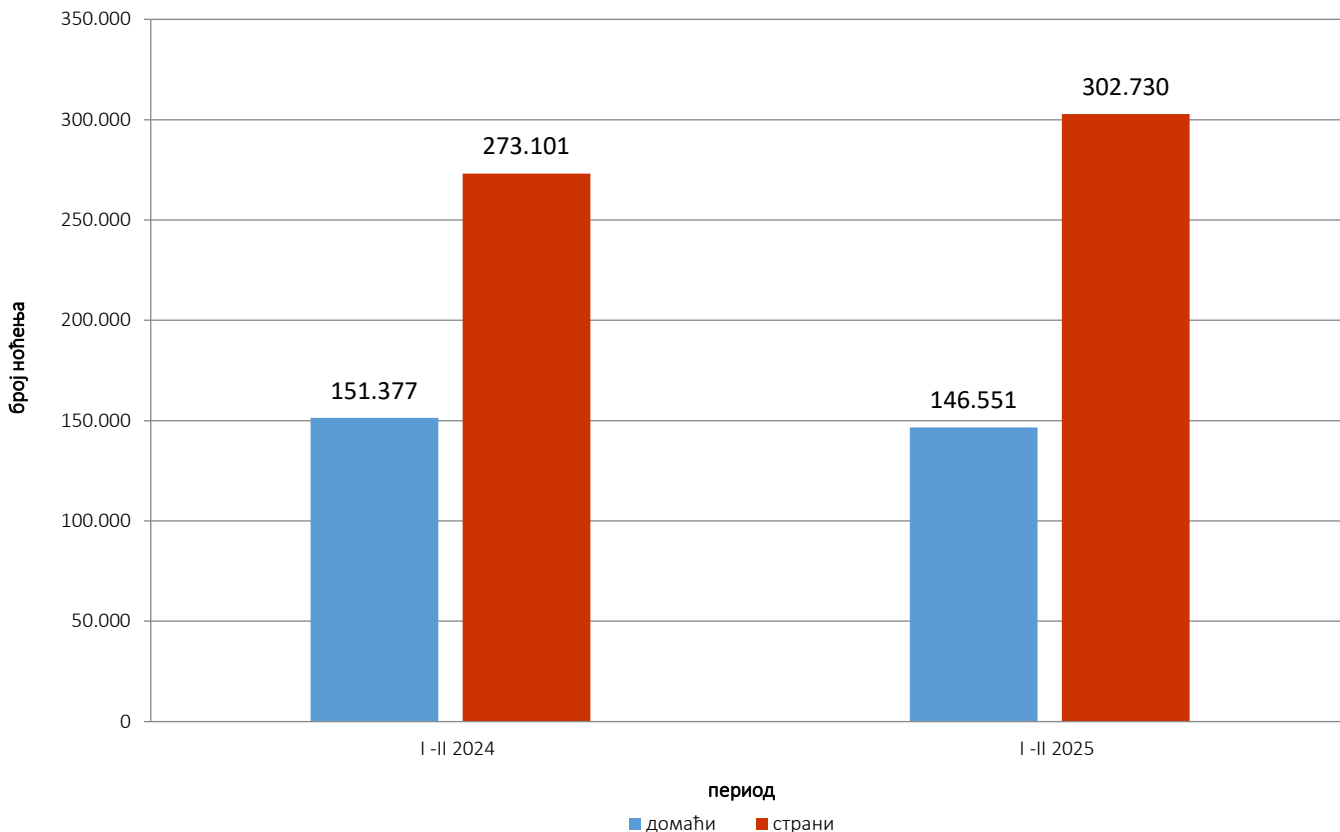
У периоду јануар – фебруар 2025. године, туристи су остварили 197.964 посјета, што је за 6,2% више у односу на исти период 2024. године. Домаћи туристи остварили су 3,4% мање посјета у односу на исти период 2024. године, док су странци остварили 12,8% више посјета у односу на исти период претходне године.

У периоду јануар – фебруар 2025. године, туристи су остварили 449.281 ноћење, што је за 5,8% више у односу на исти период 2024. године. Домаћи туристи остварили су 3,2% мање ноћења у односу на исти период 2024. године, док је број ноћења страних туриста већи за 10,8% у односу на исти период претходне године. У укупно оствареном броју ноћења, учешће домаћих туриста је 32,6%, док учешће страних туриста износи 67,4%.

У структури ноћења страних туриста, највише ноћења остварили су туристи из Хрватске (33,9%), Србије (18,2%), Турске (8,6%), Словеније (7,2%) и Црне Горе (4,5%), што представља 72,4% укупног броја ноћења. Туристи из осталих земаља остварили су 27,6% ноћења.

Према врсти смјештајног објекта, највећи број ноћења остварен је у оквиру дјелатности Хотели и сличан смјештај са учешћем од 95,4%.

Графикон 1: Ноћења страних туриста према земљи пребивалишта, јануар – фебруар 2024. и 2025.

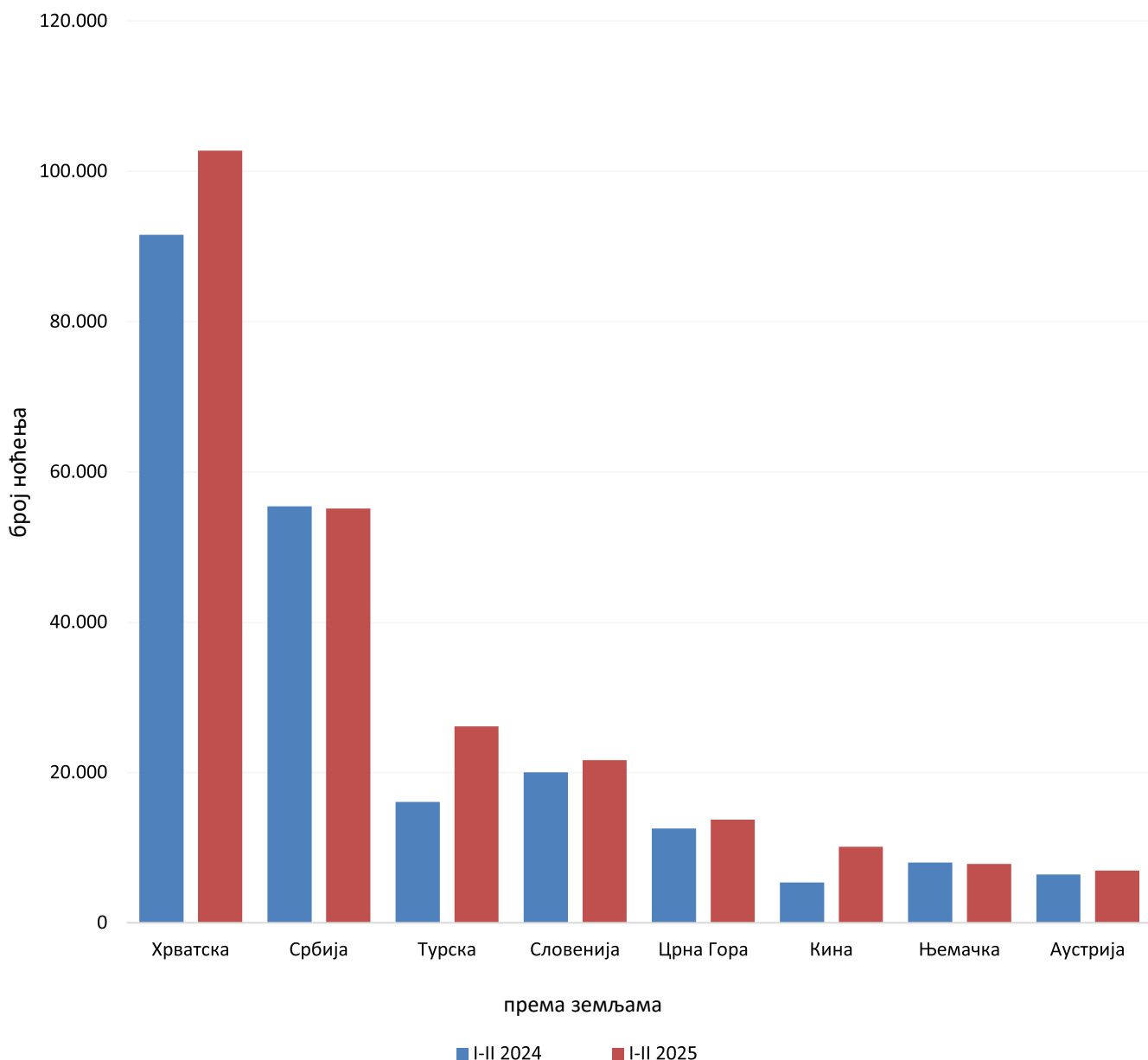


Табела 1: Доласци и ноћења туриста

	ДОЛАСЦИ			НОЋЕЊА			I - II 2025	
	I-II 2024*	I - II 2025	Индекси $\frac{I - II 2025}{I - II 2024}$	I-II 2024*	I - II 2025	Индекси $\frac{I - II 2025}{I - II 2024}$	Структура ноћења %	Просјечан број ноћења по доласку
<b>УКУПНО</b>	<b>186.423</b>	<b>197.964</b>	<b>106,2</b>	<b>424.478</b>	<b>449.281</b>	<b>105,8</b>	<b>100,0</b>	<b>2,3</b>
<b>Домаћи туристи</b>	76.254	73.650	<b>96,6</b>	151.377	146.551	96,8	32,6	2,0
<b>Страни туристи</b>	110.169	124.314	<b>112,8</b>	273.101	302.730	110,8	67,4	2,4

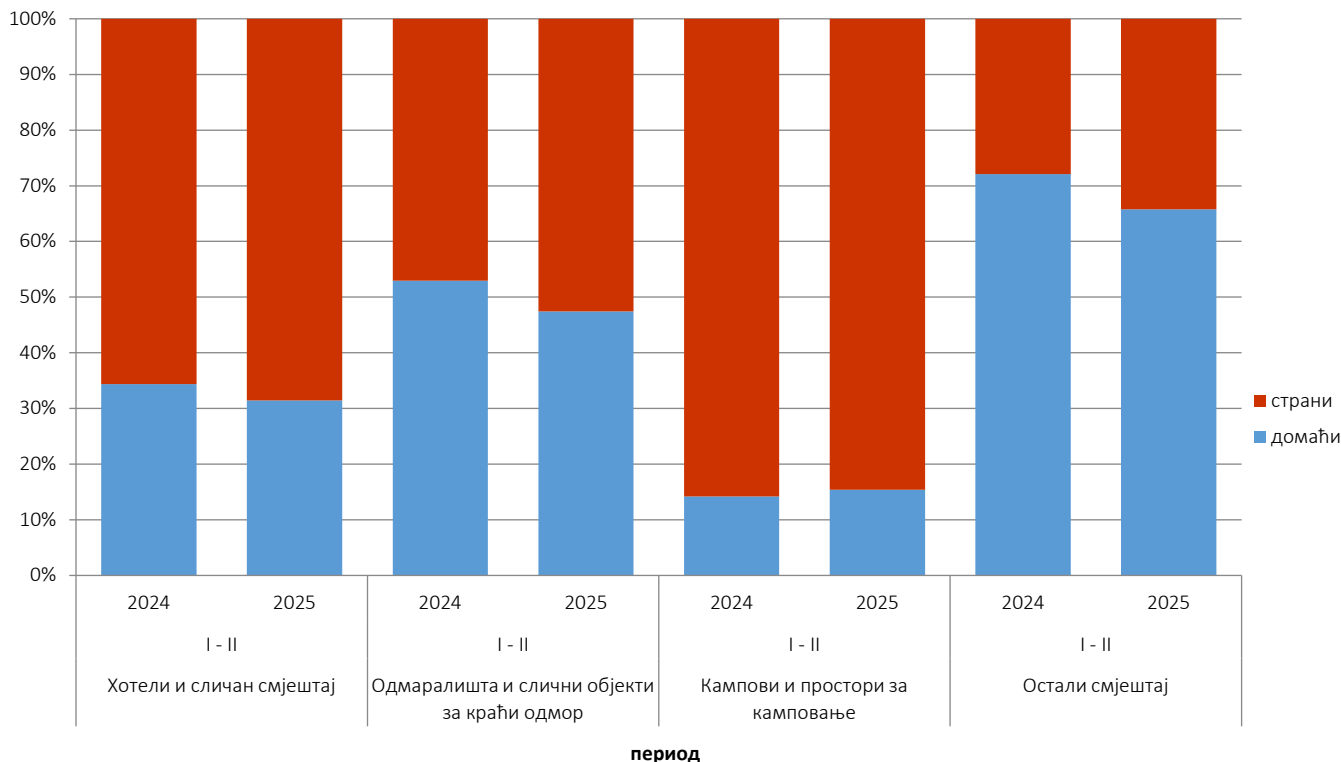
\* коначни подаци

Графикон 2: Ноћења страних туриста према земљи пребивалишта јануар – фебруар 2024. и 2025.



По дужини боравка страних туриста у нашој земљи, на првом мјесту су туристи из Естоније са 5,0 ноћи, затим туристи из Египта са 4,8 ноћења, Новог Зеланда са 4,4 ноћи, Кувајта са 3,4 ноћи, те туристи из Луксембурга, Катара, Израела, Уједињених Арапских Емирата и Ирске, који су остварили по 3,2 ноћења у просјеку.

Графикон 3: Структура ноћења туриста према КД БиХ<sup>1)</sup> у периоду јануар – фебруар 2024. и 2025.



Табела 2: Доласци и ноћења туриста према КД БиН<sup>1)</sup>

	ДОЛАСЦИ			НОЋЕЊА			I - II 2025
	I-II 2024*	I - II 2025	Индекси I - II 2025 I-II 2024	I-II 2024*	I - II 2025	Индекси I - II 2025 I-II 2024	Структура ноћења у %
<b>УКУПНО</b>	<b>186.423</b>	<b>197.964</b>	<b>106,2</b>	<b>424.478</b>	<b>449.281</b>	<b>105,8</b>	<b>100,0</b>
Хотели и сличан смјештај	181.194	192.971	106,5	404.828	428.750	105,9	95,4
Одмаралишта и слични објекти за краћи одмор	4.006	3.732	93,2	9.583	9.550	99,7	2,1
Кампови и простори за камповање	168	154	91,7	254	221	87,0	0,0
Остали смјештај	1.055	1.107	104,9	9.813	10.760	109,7	2,4
<b>Домаћи туристи</b>	<b>76.254</b>	<b>73.650</b>	<b>96,6</b>	<b>151.377</b>	<b>146.551</b>	<b>96,8</b>	<b>32,6</b>
Хотели и сличан смјештај	73.153	70.819	96,8	139.190	134.914	96,9	30,0
Одмаралишта и слични објекти за краћи одмор	2.310	2.081	90,1	5.077	4.528	89,2	1,0
Кампови и простори за камповање	28	23	82,1	36	34	94,4	0,0
Остали смјештај	763	727	95,3	7.074	7.075	100,0	1,6
<b>Страни туристи</b>	<b>110.169</b>	<b>124.314</b>	<b>112,8</b>	<b>273.101</b>	<b>302.730</b>	<b>110,8</b>	<b>67,4</b>
Хотели и сличан смјештај	108.041	122.152	113,1	265.638	293.836	110,6	65,4
Одмаралишта и слични објекти за краћи одмор	1.696	1.651	97,3	4.506	5.022	111,5	1,1
Кампови и простори за камповање	140	131	93,6	218	187	85,8	0,0
Остали смјештај	292	380	130,1	2.739	3.685	134,5	0,8

<sup>1)</sup> Класификација дјелатности Босне и Херцеговине БиХ 2010

\* коначни подаци

Табела 3: Доласци и ноћења страних туриста према земљи пребивалишта

	ДОЛАСЦИ			НОЋЕЊА			I - II 2025	
	I - II 2024*	I - II 2025	Индекси I - II 2025 I - II 2024	I - II 2024*	I - II 2025	Индекси I - II 2025 I - II 2024	Структура ноћења у %	Просјечан број ноћења по доласку
<b>УКУПНО</b>	<b>110.169</b>	<b>124.314</b>	<b>112,8</b>	<b>273.101</b>	<b>302.730</b>	<b>110,8</b>	<b>100,0</b>	<b>2,4</b>
Албанија	303	392	129,4	903	676	74,9	0,2	1,7
Аустрија	3.034	3.135	103,3	6.430	6.960	108,2	2,3	2,2
Белгија	259	315	121,6	707	776	109,8	0,3	2,5
Бугарска	412	535	129,9	853	1.432	167,9	0,5	2,7
Црна Гора	4.882	5.649	115,7	12.563	13.717	109,2	4,5	2,4
Чешка	311	390	125,4	688	872	126,7	0,3	2,2
Данска	170	183	107,6	442	454	102,7	0,1	2,5
Естонија	24	52	216,7	58	259	446,6	0,1	5,0
Финска	84	94	111,9	202	211	104,5	0,1	2,2
Француска	670	683	101,9	1.498	1.658	110,7	0,5	2,4
Грчка	242	226	93,4	882	496	56,2	0,2	2,2
Холандија	727	933	128,3	1.844	2.492	135,1	0,8	2,7
Хрватска	34.648	37.809	109,1	91.544	102.750	112,2	33,9	2,7
Ирска	133	134	100,8	342	424	124,0	0,1	3,2
Исланд	14	10	71,4	27	23	85,2	0,0	2,3
Италија	1.868	2.718	145,5	4.561	6.447	141,4	2,1	2,4
Кипар	39	78	200,0	113	205	181,4	0,1	2,6
Латвија	24	424	<sup>1)</sup>	65	580	892,3	0,2	1,4
Литванија	40	51	127,5	123	155	126,0	0,1	3,0
Луксембург	83	125	150,6	406	399	98,3	0,1	3,2
Мађарска	899	891	99,1	1.569	2.320	147,9	0,8	2,6
Малта	13	7	53,8	37	17	45,9	0,0	2,4
Норвешка	165	292	177,0	396	696	175,8	0,2	2,4
Њемачка	3.347	3.404	101,7	8.014	7.846	97,9	2,6	2,3
Пољска	630	768	121,9	1.585	1.527	96,3	0,5	2,0
Португал	90	130	144,4	149	318	213,4	0,1	2,4
Румунија	499	543	108,8	1.906	1.655	86,8	0,5	3,0
Русија	1.297	1.318	101,6	2.683	2.856	106,4	0,9	2,2
Сјеверна Македонија	1.074	1.111	103,4	2.212	2.238	101,2	0,7	2,0
Словачка	341	301	88,3	670	634	94,6	0,2	2,1
Словенија	7.844	8.100	103,3	20.022	21.653	108,1	7,2	2,7

(наставак на следећој страни)

(наставак)

	ДОЛАСЦИ			НОЋЕЊА			I - II 2025	
	I - II 2024*	I - II 2025	Индекси I - II 2025 I - II 2024	I - II 2024*	I - II 2025	Индекси I - II 2025 I - II 2024	Структура ноћења у %	Просјечан број ноћења по доласку
Србија	22.079	21.305	96,5	55.428	55.127	99,5	18,2	2,6
Шпанија	256	350	136,7	513	760	148,1	0,3	2,2
Швајцарска са Лихтенштајном	1.017	1.023	100,6	2.444	2.698	110,4	0,9	2,6
Шведска	615	878	142,8	1.438	1.816	126,3	0,6	2,1
Турска	7.843	12.514	159,6	16.077	26.138	162,6	8,6	2,1
Уједињено Краљевство	1.655	1.676	101,3	5.521	4.311	78,1	1,4	2,6
Украјина	215	298	138,6	599	678	113,2	0,2	2,3
Остале европске земље	276	352	127,5	724	724	100,0	0,2	2,1
Египат	85	52	61,2	263	250	95,1	0,1	4,8
Јужноафричка Република	69	35	50,7	258	68	26,4	0,0	1,9
Остале афричке земље	201	132	65,7	849	340	40,0	0,1	2,6
Канада	236	246	104,2	684	585	85,5	0,2	2,4
САД	1.852	1.569	84,7	4.909	3.979	81,1	1,3	2,5
Остале сјеверно- америчке земље	21	102	485,7	50	236	472,0	0,1	2,3
Бразил	154	166	107,8	330	428	129,7	0,1	2,6
Остале земље Јужне и Средње Америке	138	360	260,9	373	748	200,5	0,2	2,1
Бахреин	40	43	107,5	121	91	75,2	0,0	2,1
Индија	116	141	121,6	269	269	100,0	0,1	1,9
Иран	60	16	26,7	308	49	15,9	0,0	3,1
Израел	53	90	169,8	115	285	247,8	0,1	3,2
Јапан	167	124	74,3	280	223	79,6	0,1	1,8
Јужна Кореја	167	241	144,3	280	451	161,1	0,1	1,9
Катар	108	81	75,0	305	258	84,6	0,1	3,2
Кина	3.578	8.002	223,6	5.359	10.129	189,0	3,3	1,3
Кувајт	456	401	87,9	1.457	1.371	94,1	0,5	3,4
Малезија	1.225	686	56,0	1.433	971	67,8	0,3	1,4
Оман	268	45	16,8	786	107	13,6	0,0	2,4
Саудијска Арабија	679	553	81,4	1.795	1.513	84,3	0,5	2,7
Уједињени Арапски Емирати	881	690	78,3	2.686	2.185	81,3	0,7	3,2
Остале азијске земље	1.161	902	77,7	2.585	1.866	72,2	0,6	2,1
Аустралија	289	353	122,1	1.125	1.065	94,7	0,4	3,0
Нови Зеланд	24	37	154,2	196	164	83,7	0,1	4,4
Остале земље Океаније	19	50	263,2	47	101	214,9	0,0	2,0

\* коначни подаци

## МЕТОДОЛОШКА ОБЈАШЊЕЊА

### Циљ статистичког истраживања

јесте праћење туристичке активности у комерцијалним смјештајним објектима и осигуравање међународно упоредивих података статистике туризма у БиХ у складу са важећом ЕУ регулативом за статистику туризма.

### Јединице посматрања

су сви пословни субјекти/правна лица које су према главној дјелатности регистроване да обављају дјелатност пружања смјештаја (област 55 - КД БиХ 2010), физичка лица и домаћинства која изнајмљују смјештајне објекте туристима. За потребе истраживања коришћена је Класификација дјелатности Босне и Херцеговине - КД БиХ 2010 која је у потпуности усклађена са Европском класификацијом економских дјелатности NACE Rev.2.

### Обухват

сви пословни субјекти (предузећа, обртници, задруге, установе, удружења итд.) и њихове јединице у саставу који су према КД БиХ 2010 регистровани у гранама: 55.1 (хотели и сличан смјештај), 55.2 (одмаралишта и слични објекти за краћи одмор), 55.3 (кампови и простори за камповање), 55.9 (остали смјештај); здравствене установе у којима лица сама сnose накнаду за медицинску рехабилитацију односно свој боравак; пословни субјекти који се баве посредовањем у смјештају у смјештају гостију у: сељачким домаћинствима, кућама, камповима, апартманима и собама, које непосредно изнајмљују грађани/домаћинства. Цјелокупно подручје Босне и Херцеговине је обухваћено истраживањем.

### Извор и метода прикупљања

Подаци о туристичком промету (број долазака и ноћења туриста) и смјештајним капацитетима прикупљају се редовним мјесечним извјештајем (образац ТУ-11). Извјештаји се састављају на основу евиденција у књигама гостију, пружања смјештајних услуга туристима или само посредују у пружању тих услуга.

### Дефиниције

**Туризам** је активност лица која путују и бораве у мјестима ван своје уобичајене средине, не дуже од једне године, у било које сврхе укључујући пословне, разоноду или било коју личну сврху, осим у сврху запошљавања код пословног субјекта са сједиштем у мјесту посјета.

**Турист** је свако лице које у мјесту ван свог пребивалишта, проведе најмање једну ноћ у угоститељском или другом објекту за смјештај туриста, ради одмора или рекреације, здравља, студија, спорта, религије, породице, послова, јавних мисија или скупова.

**Пребивалиште** је мјесто у којем се лице настанило с намјером да у њему стално живи.

**Домаћи туриста** је свако лице са пребивалиштем у Босни и Херцеговини која у неком мјесту у Босни и Херцеговини ван мјеста свог пребивалишта проведе најмање једну ноћ у угоститељском или другом објекту за смјештај туриста.

**Страни туриста** је свако лице са пребивалиштем изван Босне им Херцеговине која привремено борави у Босни и Херцеговини и проведе најмање једну ноћ у угоститељском или другом објекту за смјештај туриста.

### Симболи

- нема појаве

0,0 податак је мањи од 0,05 употребљене јединице мјере

Публикује Агенција за статистику Босне и Херцеговине, 71000 Сарајево, Зелених беретки 26

Телефон: +387 (33) 911 911 | Телефакс: +387 (33) 220 622

Електронска пошта: [бхас@бхас.гов.ба](mailto:бхас@бхас.гов.ба) | Интернетска страница: [www.бхас.гов.ба](http://www.бхас.гов.ба)

Одговорна лица:

Велимир Јукић, помоћник директора за пословне статистике

Весна Ђужић, директор

Саопштење приредили: Азра Бандер Демировић и Мирза Агић



Размислите о очувању животне средине прије штампања документа.