



SAOPĆENJE



Obavezni ste da prilikom dozvoljenih radnji, u svom proizvodu ili aplikaciji navedete izvor podataka.

GODINA XIX

SARAJEVO, 08.05.2025.

BROJ 2

POSLOVNE STATISTIKE

Turizam, kumulativ

Period januar - mart 2025.

U periodu januar – mart 2025. turisti su ostvarili 294.860 posjeta, što je za 1,9% više u odnosu na isti period 2024. godine. Domaći turisti ostvarili su 9,4% posjeta manje u odnosu na isti period 2024. godine, dok su strani turisti ostvarili 9,4% posjeta više u odnosu na isti period prethodne godine.

U periodu januar – mart 2025. turisti su ostvarili 655.369 noćenja, što je za 2,0% više u odnosu na isti period 2024. godine. Domaći turisti ostvarili su 7,1% noćenja manje u odnosu na isti period 2024. godine, dok je broj noćenja stranih turista viši za 6,9% u odnosu na isti period prethodne godine. U ukupno ostvarenom broju noćenja učešće domaćih turista je 32,0% dok učešće stranih turista iznosi 68,0%.

U strukturi noćenja stranih turista, najviše noćenja ostvarili su turisti iz Hrvatske (31,5%), Srbije (17,0%), Turske (8,4%), Slovenije (7,7%), Crne Gore (4,2%) i Kine (3,9%) što zajedno čini 72,7% ukupnog broja noćenja. Turisti iz ostalih zemalja su ostvarili preostalih 27,3% noćenja.

Prema vrsti smještajnog objekta najveći broj noćenja ostvaren je u okviru djelatnosti Hoteli i sličan smještaj sa učešćem od 94,9%.

Grafikon 1: Noćenja turista u periodu januar -mart 2024. i 2025.

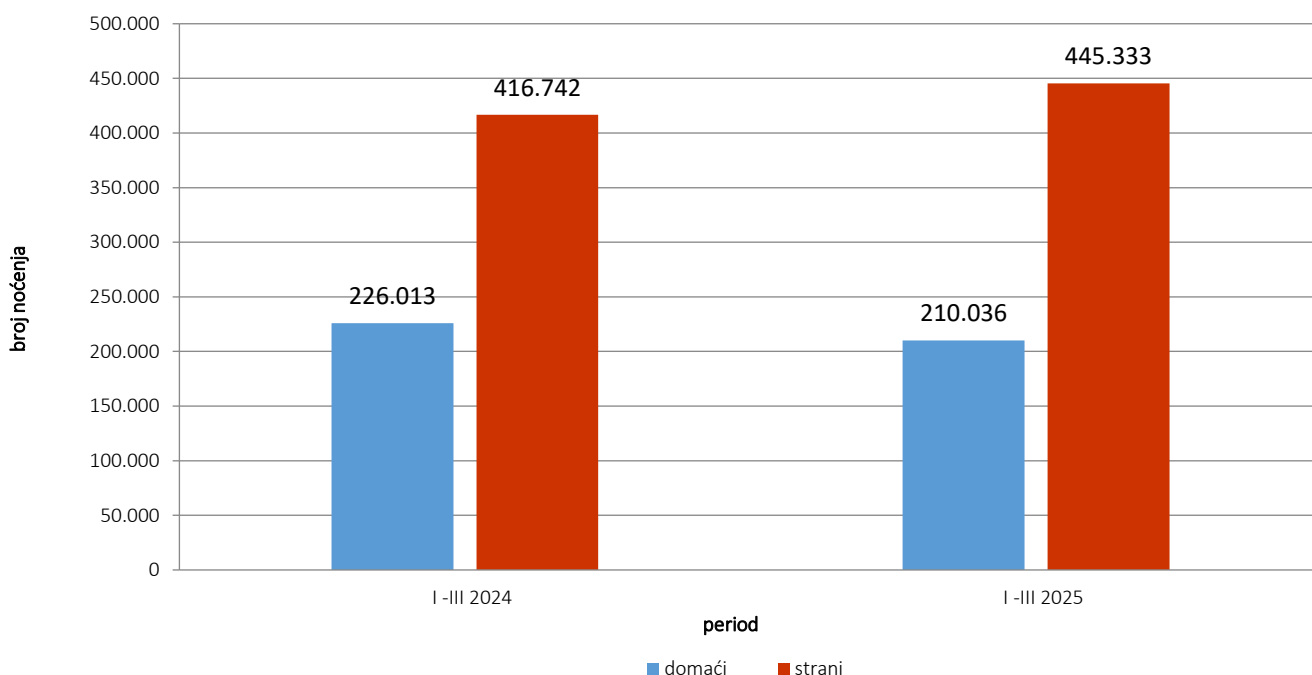
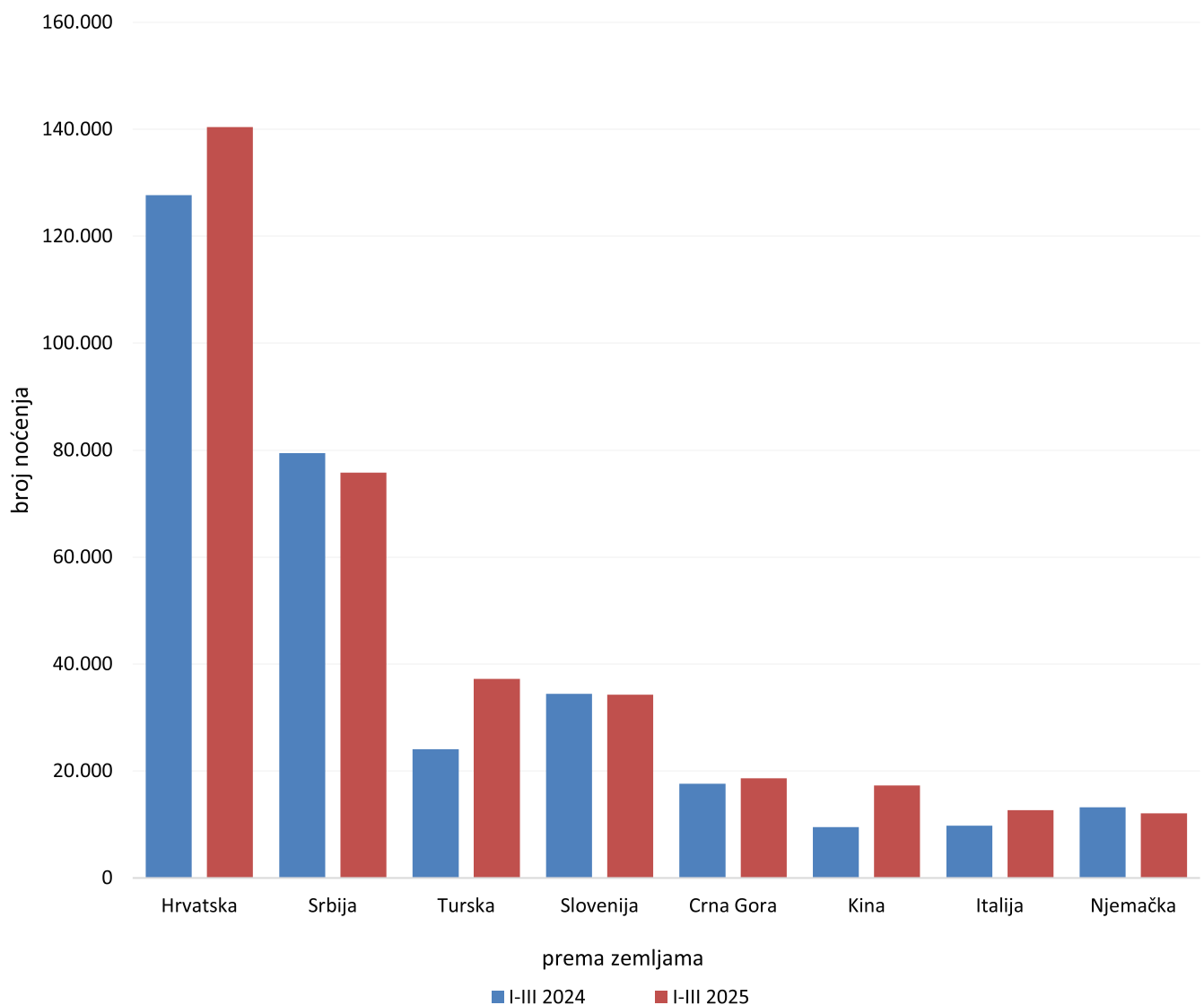


Tabela 1: Dolasci i noćenja turista

	DOLASCI			NOĆENJA			I – III 2025	
	I -III 2024*	I - III 2025	Indeksi $\frac{I - III 2025}{I - III 2024}$	I -III 2024*	I - III 2025	Indeksi $\frac{I - III 2025}{I - III 2024}$	Struktura noćenja %	Prosječan broj noćenja po dolasku
UKUPNO	289.271	294.860	101,9	642.755	655.369	102,0	100,0	2,2
Domaći turisti	114.839	104.075	90,6	226.013	210.036	92,9	32,0	2,0
Strani turisti	174.432	190.785	109,4	416.742	445.333	106,9	68,0	2,3

*konačan podatak

Grafikon 2: Noćenja stranih turista prema zemlji prebivališta, januar - mart 2024. i 2025.



Po dužini boravka stranih turista u našoj zemlji, na prvom mjestu su turisti iz Egipta sa 4,4 noćenja, Estonije sa 3,9, Novog Zelanda sa 3,7 noćenja, Katara sa 3,4, Kuvajta sa 3,2 noćenja, te Islanda, Luksemburga i Ujedinjenih Arapskih Emirata sa po 2,9 noćenja u prosjeku.

Grafikon 3: Struktura noćenja turista prema KD BiH¹⁾ u periodu januar -mart 2024. i 2025.

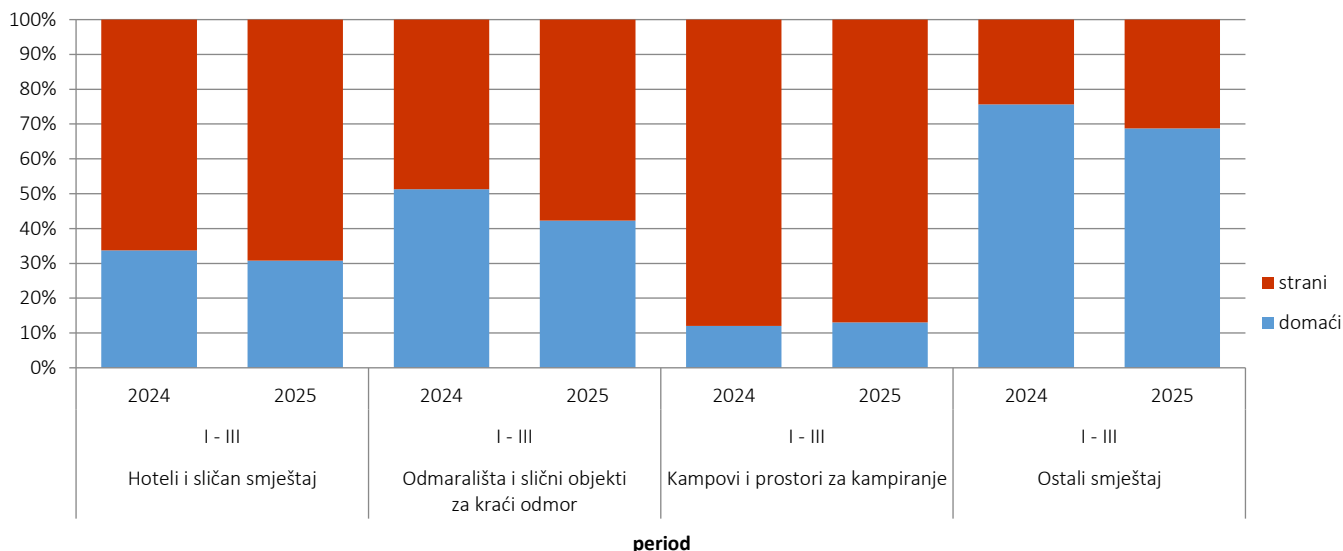


Tabela 2: Dolasci i noćenja turista prema KD BiH¹⁾

	DOLASCI			NOĆENJA			I - III 2024
	I - III 2024*	I - III 2025	Indeksi $\frac{I - III 2025}{I - III 2024}$	I - III 2024*	I - III 2025	Indeksi $\frac{I - III 2025}{I - III 2024}$	Struktura noćenja %
UKUPNO	289.271	294.860	101,9	642.755	655.360	102,0	100,0
Hoteli i sličan smještaj	281.263	287.280	102,1	611.311	622.199	101,8	94,9
Odmarališta i slični objekti za kraći odmor	5.889	5.503	93,4	14.481	15.125	104,4	2,3
Kampovi i prostori za kampiranje	384	297	77,3	491	367	74,7	0,1
Ostali smještaj	1.735	1.780	102,6	16.472	17.669	107,3	2,7
Domaći turisti	114.839	104.075	90,6	226.013	210.036	92,9	32,0
Hoteli i sličan smještaj	110.224	99.943	90,7	206.069	191.441	92,9	29,2
Odmarališta i slični objekti za kraći odmor	3.267	2.860	87,5	7.426	6.394	86,1	1,0
Kampovi i prostori za kampiranje	50	37	74,0	59	48	81,4	0,0
Ostali smještaj	1.298	1.235	95,1	12.459	12.153	97,5	1,9
Strani turisti	174.432	190.785	109,4	416.742	445.324	106,9	68,0
Hoteli i sličan smještaj	171.039	187.337	109,5	405.242	430.758	106,3	65,7
Odmarališta i slični objekti za kraći odmor	2.622	2.643	100,8	7.055	8.731	123,8	1,3
Kampovi i prostori za kampiranje	334	260	77,8	432	319	73,8	0,0
Ostali smještaj	437	545	124,7	4.013	5.516	137,5	0,8

¹⁾Klasifikacija djelatnosti Bosne i Hercegovine BiH 2010

*konačan podatak

Tabela 3: Dolasci i noćenja stranih turista prema zemlji prebivališta

	DOLASCI			NOĆENJA			I – III 2025	
	I-III 2024	I-III 2025	Indeksi I-III 2025 I-III 2024	I-III 2024	I-III 2025	Indeksi I-III 2025 I-III 2024	Struktura noćenja %	Prosječan broj noćenja po dolasku
UKUPNO	174.432	190.785	109,4	416.742	445.333	106,9	100,0	2,3
Albanija	581	679	116,9	1.619	1.163	71,8	0,3	1,7
Austrija	4.806	4.813	100,1	9.975	9.817	98,4	2,2	2,0
Belgija	429	468	109,1	1.257	1.153	91,7	0,3	2,5
Bugarska	1.009	1.059	105,0	1.953	2.349	120,3	0,5	2,2
Crna Gora	7.579	8.005	105,6	17.643	18.654	105,7	4,2	2,3
Češka	671	632	94,2	1.424	1.361	95,6	0,3	2,2
Danska	388	435	112,1	1.223	1.092	89,3	0,2	2,5
Estonija	65	94	144,6	177	363	205,1	0,1	3,9
Finska	198	175	88,4	548	427	77,9	0,1	2,4
Francuska	1.088	1.104	101,5	2.510	2.532	100,9	0,6	2,3
Grčka	367	502	136,8	1.163	1.022	87,9	0,2	2,0
Nizozemska	1.156	1.315	113,8	2.791	3.351	120,1	0,8	2,5
Hrvatska	49.395	52.937	107,2	127.698	140.427	110,0	31,5	2,7
Irska	319	285	89,3	962	782	81,3	0,2	2,7
Island	18	45	250,0	49	131	267,3	0,0	2,9
Italija	4.318	5.287	122,4	9.783	12.692	129,7	2,9	2,4
Kipar	50	146	292,0	155	413	266,5	0,1	2,8
Latvija	60	438	730,0	216	604	279,6	0,1	1,4
Litvanija	70	103	147,1	203	266	131,0	0,1	2,6
Luksemburg	134	148	110,4	490	430	87,8	0,1	2,9
Mađarska	1.788	1.509	84,4	3.325	3.314	99,7	0,7	2,2
Malta	40	19	47,5	190	38	20,0	0,0	2,0
Norveška	418	575	137,6	943	1.533	162,6	0,3	2,7
Njemačka	5.716	5.326	93,2	13.199	12.062	91,4	2,7	2,3
Poljska	1.323	1.243	94,0	3.009	2.664	88,5	0,6	2,1
Portugal	169	227	134,3	377	501	132,9	0,1	2,2
Rumunija	891	887	99,6	3.355	2.487	74,1	0,6	2,8
Rusija	1.920	2.072	107,9	4.118	4.238	102,9	1,0	2,0
Sjeverna Makedonija	2.224	1.903	85,6	4.802	3.815	79,4	0,9	2,0
Slovačka	687	520	75,7	1.519	1.161	76,4	0,3	2,2
Slovenija	13.209	12.449	94,2	34.435	34.280	99,5	7,7	2,8

(nastavak na sljedećoj stranici)

(nastavak)

	DOLASCI			NOĆENJA			I - III 2025	
	I-III 2024	I-III 2025	Indeksi I-III 2025 I-III 2024	I-III 2024	I-III 2025	Indeksi I-III 2025 I-III 2024	Struktura noćenja %	Prosječan broj noćenja po dolasku
Srbija	33.878	31.630	93,4	79.471	75.792	95,4	17,0	2,4
Španija	613	663	108,2	1.132	1.575	139,1	0,4	2,4
Švajcarska (uključujući i Lihtenštajn)	1.655	1.444	87,3	3.783	3.560	94,1	0,8	2,5
Švedska	990	1.424	143,8	2.574	3.317	128,9	0,7	2,3
Turska	12.241	19.279	157,5	24.061	37.247	154,8	8,4	1,9
Ujedinjeno Kraljevstvo	2.755	3.014	109,4	8.838	7.889	89,3	1,8	2,6
Ukrajina	620	454	73,2	1.389	1.022	73,6	0,2	2,3
Ostale evropske zemlje	470	543	115,5	1.282	1.046	81,6	0,2	1,9
Egipat	119	91	76,5	377	396	105,0	0,1	4,4
Južnoafrička Republika	76	47	61,8	272	100	36,8	0,0	2,1
Ostale afričke zemlje	293	183	62,5	1.281	540	42,2	0,1	3,0
Kanada	428	507	118,5	1.181	1.125	95,3	0,3	2,2
SAD	3.309	3.382	102,2	8.842	8.808	99,6	2,0	2,6
Ostale sjeverno- američke zemlje	81	314	387,7	248	678	273,4	0,2	2,2
Brazil	235	322	137,0	507	786	155,0	0,2	2,4
Ostale zemlje Južne i Srednje Amerike	410	673	164,1	1.293	1.843	142,5	0,4	2,7
Bahrein	50	50	100,0	149	107	71,8	0,0	2,1
Indija	211	341	161,6	564	680	120,6	0,2	2,0
Iran	84	30	35,7	375	77	20,5	0,0	2,6
Izrael	108	278	257,4	231	561	242,9	0,1	2,0
Japan	371	307	82,7	623	583	93,6	0,1	1,9
Južna, Koreja	666	379	56,9	1.096	666	60,8	0,1	1,8
Katar	117	104	88,9	391	354	90,5	0,1	3,4
Kina	6.551	13.999	213,7	9.517	17.283	181,6	3,9	1,2
Kuvajt	527	532	100,9	1.698	1.722	101,4	0,4	3,2
Malezija	1.480	872	58,9	1.790	1.237	69,1	0,3	1,4
Oman	273	59	21,6	796	149	18,7	0,0	2,5
Saudijska Arabija	795	660	83,0	2.314	1.842	79,6	0,4	2,8
Ujedinjeni Arapski Emirati	1.060	909	85,8	3.272	2.615	79,9	0,6	2,9
Ostale azijske zemlje	2.332	1.991	85,4	4.287	4.415	103,0	1,0	2,2
Australija	407	728	178,9	1.603	1.781	111,1	0,4	2,4
Novi Zeland	39	67	171,8	259	250	96,5	0,1	3,7
Ostale zemlje oceanije	102	109	106,9	135	165	122,2	0,0	1,5

*konačan podatak

METODOLOŠKA OBJAŠNENJA

Cilj statističkog istraživanja

Svrha statističkog istraživanja jest praćenje turističke aktivnosti u komercijalnim smještajnim objektima i osiguravanje međunarodno uporedivih podataka statistike turizma u BiH u skladu sa važećom EU regulativom za statistiku turizma.

Jedinice posmatranja

Jedinice posmatranja su svi poslovni subjekti/pravna osobe koje su prema glavnoj djelatnosti registrovane da obavljaju djelatnost pružanja smještaja (oblast 55 - KD BiH 2010), fizičke osobe te domaćinstva koja iznajmljuju smještajne objekte turistima. Za potrebe istraživanja korištena je Klasifikacija djelatnosti Bosne i Hercegovine- KD BiH 2010 koja je u potpunosti usklađena sa Evropskom klasifikacijom ekonomskih djelatnosti NACE Rev.2.

Obuhvat

Izveštajne jedinice su svi poslovni subjekti (preduzeća, obrtnici, zadruga, ustanove, udruženja itd.) i njihove jedinice u sastavu koji su prema KD BiH 2010 registrovani u granama: 55.1 (hoteli i sličan smještaj), 55.2 (odmarališta i slični objekti za kraći odmor), 55.3 (kampovi i prostori za kampovanje), 55.9 (ostali smještaj); zdravstvene ustanove u kojima osobe same snose naknadu za medicinsku rehabilitaciju odnosno svoj boravak; poslovni subjekti koji se bave posredovanjem u smještaju gostiju u: seljačkim domaćinstvima, kućama, kampovima, apartmanima i sobama, koje neposredno iznajmljuju građani/domaćinstva. Cjelokupno područje Bosne i Hercegovine je obuhvaćeno istraživanjem.

Izvor i metoda prikupljanja

Podaci o turističkom prometu (broj dolazaka i noćenja turista) te smještajnim kapacitetima prikupljaju se redovnim mjesečnim izvještajem (obrazac TU-11). Izvještaji se sastavljaju na osnovu evidencija u knjigama gostiju, pružanja smještajnih usluga turistima ili samo posreduju u pružanju tih usluga.

Definicije

Turizam je aktivnost osoba koje putuju i borave u mjestima izvan svoje uobičajene sredine, ne duže od jedne godine, u bilo koje svrhe uključujući poslovne, razonodu ili bilo koju ličnu svrhu, osim u svrhu zapošljavanja kod poslovnog subjekta sa sjedištem u mjestu posjeta.

Turist je svaka osoba, koja u mjestu izvan svog prebivališta, provede najmanje jednu noć u ugostiteljskom ili drugom objektu za smještaj turista, radi odmora ili rekreacije, zdravlja, studija, sporta, religije, porodice, poslova, javnih misija ili skupova.

Prebivalište je mjesto u kojem se osoba nastanila s namjerom da u njemu stalno živi.

Domaći turista je svaka osoba sa prebivalištem u Bosni i Hercegovini koja u nekom mjestu u Bosni i Hercegovini izvan mjesta svog prebivališta provede najmanje jednu noć u ugostiteljskom ili drugom objektu za smještaj turista.

Strani turista je svaka osoba koja u Bosni i Hercegovini nema stalno prebivalište, a provede najmanje jednu noć u ugostiteljskom ili u drugom objektu za smještaj gostiju.

Znakovi

- nema pojave

0,0 podatak je manji od 0,05 upotrijebljene jedinice mjere

Publikuje Agencija za statistiku Bosne i Hercegovine, 71000 Sarajevo, Zelenih beretki 26

Telefon: +387 (33) 911 911 | Telefaks: +387 (33) 220 622

Elektronska pošta: bhas@bhas.gov.ba | Internetska stranica: www.bhas.gov.ba

Odgovorne osobe:

Velimir Jukić, pomoćnik direktorice za poslovne statistike

Vesna Čužić, direktorica

Saopćenje priredili: Azra Bander Demirović i Mirza Agić



Razmislite o očuvanju okoliša prije štampanja dokumenta.