



САОПШТЕЊЕ



Обавезни сте да приликом дозвољених радњи, у свом производу или апликацији наведете извор података.

ГОДИНА XIX

САРАЈЕВО, 8. 5. 2025.

БРОЈ 2

ПОСЛОВНЕ СТАТИСТИКЕ

Туризам, кумулатив

Период јануар – март 2025

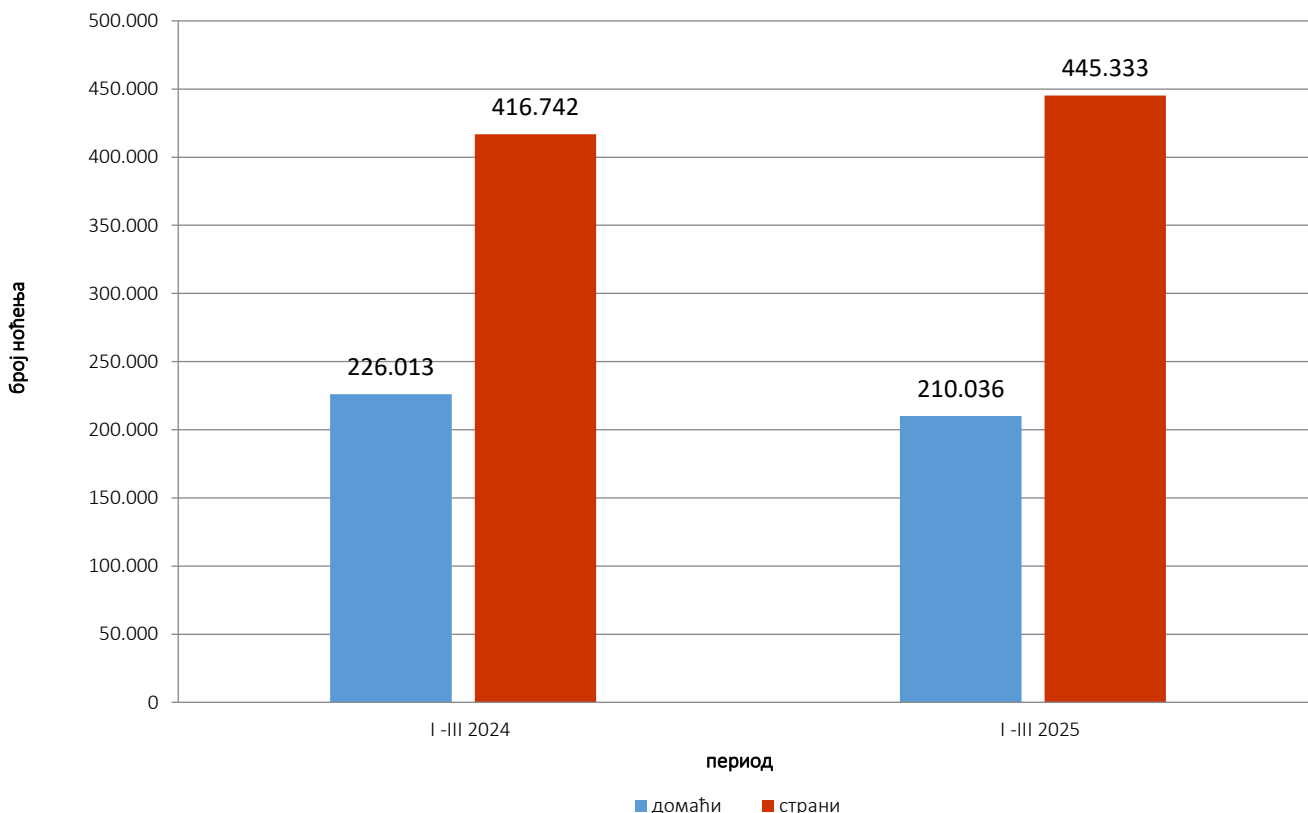
У периоду јануар – март 2025. туристи су остварили 294.860 посјета, што је за 1,9% више у односу на исти период 2024. године. Домаћи туристи остварили су 9,4% посјета мање у односу на исти период 2024. године, док су страни туристи остварили 9,4% посјета више у односу на исти период претходне године.

У периоду јануар – март 2025. туристи су остварили 655.369 ноћења, што је за 2,0% више у односу на исти период 2024. године. Домаћи туристи остварили су 7,1% ноћења мање у односу на исти период 2024. године, док је број ноћења страних туриста виши за 6,9% у односу на исти период претходне године. У укупно оствареном броју ноћења учешће домаћих туриста је 32,0% док учешће страних туриста износи 68,0%.

У структури ноћења страних туриста, највише ноћења остварили су туристи из Хрватске (31,5%), Србије (17,0%), Турске (8,4%), Словеније (7,7%), Црне Горе (4,2%) и Кине (3,9%) што заједно чини 72,7% укупног броја ноћења. Туристи из осталих земаља су остварили преосталих 27,3% ноћења.

Према врсти смјештајног објекта највећи број ноћења остварен је у оквиру дјелатности Хотели и сличан смјештај са учешћем од 94,9%.

Графикон 1: Ноћења страних туриста према земљи пребивалишта, јануар – март 2024. и 2025.

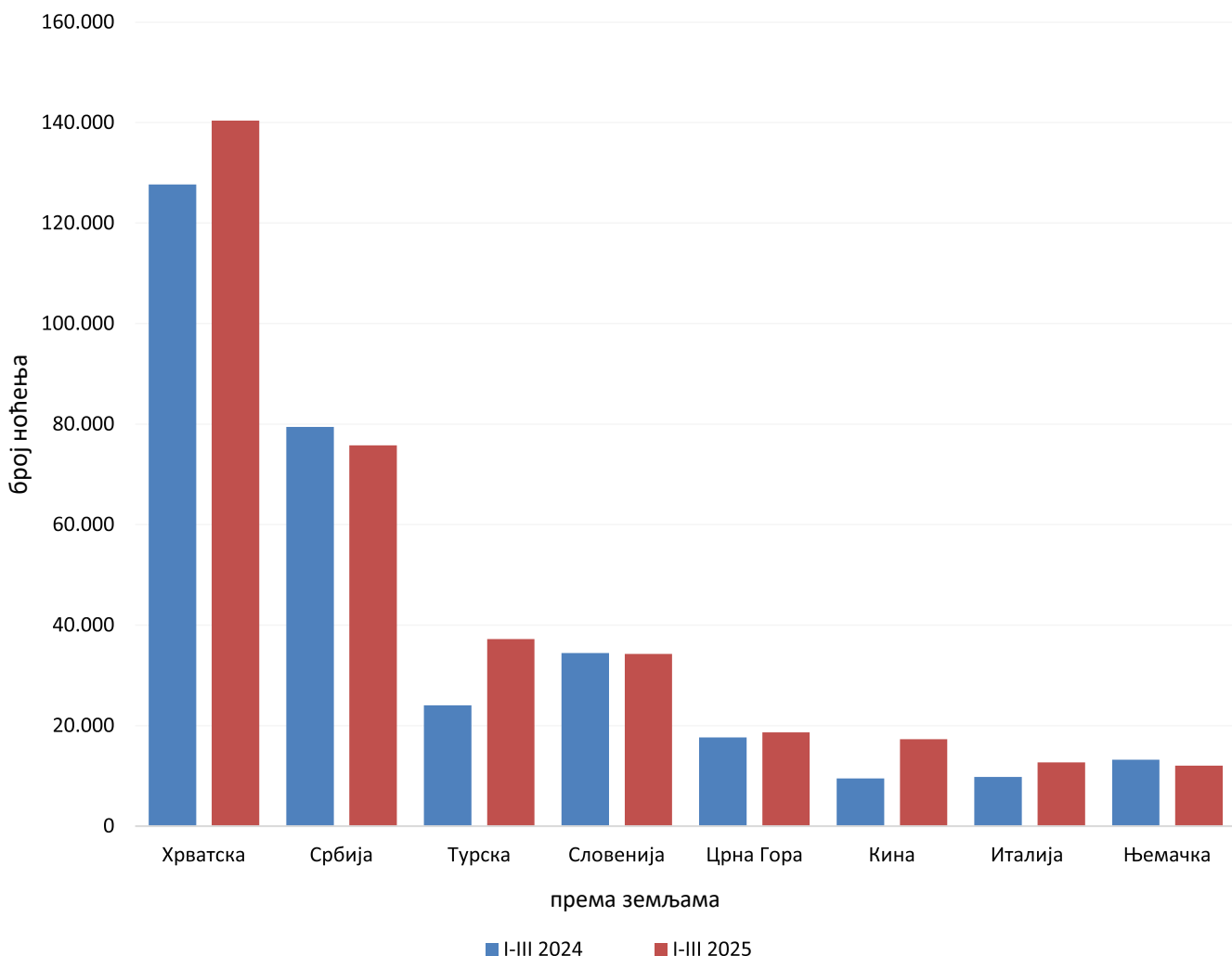


Табела 1: Доласци и ноћења туриста

	ДОЛАСЦИ			НОЋЕЊА			I – III 2025	
	I-III 2024*	I-III 2025	Индекси $\frac{I-III\ 2025}{I-III\ 2024}$	I-III 2024*	I-III 2025	Индекси $\frac{I-III\ 2025}{I-III\ 2024}$	Структура ноћења %	Просјечан број ноћења по доласку
УКУПНО	289.271	294.860	101,9	642.755	655.369	102,0	100,0	2,2
Домаћи туристи	114.839	104.075	90,6	226.013	210.036	92,9	32,0	2,0
Страни туристи	174.432	190.785	109,4	416.742	445.333	106,9	68,0	2,3

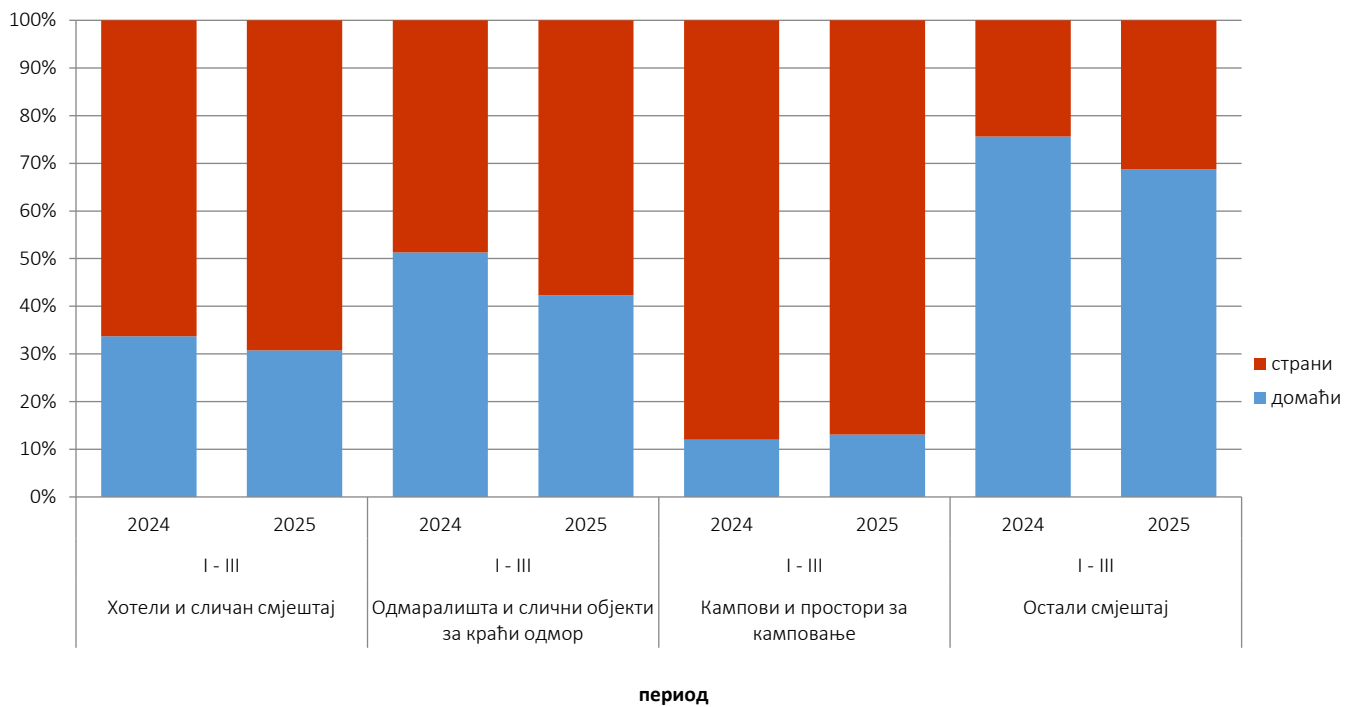
* коначни подаци

Графикон 2: Ноћења страних туриста према земљи пребивалишта јануар – март 2024. и 2025.



По дужини боравка страних туриста у нашој земљи, на првом мјесту су туристи из Египта са 4,4 ноћења, Естоније са 3,9, Новог Зеланда са 3,7 ноћења, Катар са 3,4, Кувајта са 3,2 ноћења, те Исланда, Луксембурга и Уједињених Арапских Емирата са по 2,9 ноћења у просјеку.

Графикон 3: Структура ноћења туриста према КД БиХ¹⁾ у периоду јануар – март 2024. и 2025.



Табела 2: Доласци и ноћења туриста према КД БиХ¹⁾

	ДОЛАСЦИ			НОЋЕЊА			I - III 2025
	I-III 2024*	I - III 2025	Индекси I - III 2025 I - III 2024	I - III 2024*	I - III 2025	Индекси I - III 2025 I - III 2024	Структура ноћења у %
УКУПНО	289.271	294.860	101,9	642.755	655.360	102,0	100,0
Хотели и сличан смјештај	281.263	287.280	102,1	611.311	622.199	101,8	94,9
Одмаралишта и слични објекти за краћи одмор	5.889	5.503	93,4	14.481	15.125	104,4	2,3
Кампови и простори за камповање	384	297	77,3	491	367	74,7	0,1
Остали смјештај	1.735	1.780	102,6	16.472	17.669	107,3	2,7
Домаћи туристи	114.839	104.075	90,6	226.013	210.036	92,9	32,0
Хотели и сличан смјештај	110.224	99.943	90,7	206.069	191.441	92,9	29,2
Одмаралишта и слични објекти за краћи одмор	3.267	2.860	87,5	7.426	6.394	86,1	1,0
Кампови и простори за камповање	50	37	74,0	59	48	81,4	0,0
Остали смјештај	1.298	1.235	95,1	12.459	12.153	97,5	1,9
Страни туристи	174.432	190.785	109,4	416.742	445.324	106,9	68,0
Хотели и сличан смјештај	171.039	187.337	109,5	405.242	430.758	106,3	65,7
Одмаралишта и слични објекти за краћи одмор	2.622	2.643	100,8	7.055	8.731	123,8	1,3
Кампови и простори за камповање	334	260	77,8	432	319	73,8	0,0
Остали смјештај	437	545	124,7	4.013	5.516	137,5	0,8

¹⁾ Класификација дјелатности Босне и Херцеговине БиХ 2010

* коначни подаци

Табела 3: Доласци и ноћења страних туриста према земљи пребивалишта

	ДОЛАСЦИ			НОЋЕЊА			I - III 2025	
	I-III 2024*	I - III 2025	Индекси <u>I - III 2025</u> I-III 2024	I-III 2024*	I - III 2025	Индекси <u>I - III 2025</u> I-III 2024	Структура ноћења у %	Просјечан број ноћења по доласку
УКУПНО	174.432	190.785	109,4	416.742	445.333	106,9	100,0	2,3
Албанија	581	679	116,9	1.619	1.163	71,8	0,3	1,7
Аустрија	4.806	4.813	100,1	9.975	9.817	98,4	2,2	2,0
Белгија	429	468	109,1	1.257	1.153	91,7	0,3	2,5
Бугарска	1.009	1.059	105,0	1.953	2.349	120,3	0,5	2,2
Црна Гора	7.579	8.005	105,6	17.643	18.654	105,7	4,2	2,3
Чешка	671	632	94,2	1.424	1.361	95,6	0,3	2,2
Данска	388	435	112,1	1.223	1.092	89,3	0,2	2,5
Естонија	65	94	144,6	177	363	205,1	0,1	3,9
Финска	198	175	88,4	548	427	77,9	0,1	2,4
Француска	1.088	1.104	101,5	2.510	2.532	100,9	0,6	2,3
Грчка	367	502	136,8	1.163	1.022	87,9	0,2	2,0
Холандија	1.156	1.315	113,8	2.791	3.351	120,1	0,8	2,5
Хрватска	49.395	52.937	107,2	127.698	140.427	110,0	31,5	2,7
Ирска	319	285	89,3	962	782	81,3	0,2	2,7
Исланд	18	45	250,0	49	131	267,3	0,0	2,9
Италија	4.318	5.287	122,4	9.783	12.692	129,7	2,9	2,4
Кипар	50	146	292,0	155	413	266,5	0,1	2,8
Латвија	60	438	730,0	216	604	279,6	0,1	1,4
Литванија	70	103	147,1	203	266	131,0	0,1	2,6
Луксембург	134	148	110,4	490	430	87,8	0,1	2,9
Мађарска	1.788	1.509	84,4	3.325	3.314	99,7	0,7	2,2
Малта	40	19	47,5	190	38	20,0	0,0	2,0
Норвешка	418	575	137,6	943	1.533	162,6	0,3	2,7
Њемачка	5.716	5.326	93,2	13.199	12.062	91,4	2,7	2,3
Пољска	1.323	1.243	94,0	3.009	2.664	88,5	0,6	2,1
Португал	169	227	134,3	377	501	132,9	0,1	2,2
Румунија	891	887	99,6	3.355	2.487	74,1	0,6	2,8
Русија	1.920	2.072	107,9	4.118	4.238	102,9	1,0	2,0
Сјеверна Македонија	2.224	1.903	85,6	4.802	3.815	79,4	0,9	2,0
Словачка	687	520	75,7	1.519	1.161	76,4	0,3	2,2
Словенија	13.209	12.449	94,2	34.435	34.280	99,5	7,7	2,8

(наставка на следећој страни)

(наставак)

	ДОЛАСЦИ			НОЋЕЊА			I - III 2025	
	I - III 2024*	I - III 2025	Индекси I - III 2025 I - III 2024	I - III 2024*	I - III 2025	Индекси I - III 2025 I - III 2024	Структура ноћења у %	Просјечан број ноћења по доласку
Србија	33.878	31.630	93,4	79.471	75.792	95,4	17,0	2,4
Шпанија	613	663	108,2	1.132	1.575	139,1	0,4	2,4
Швајцарска са Лихтенштајном	1.655	1.444	87,3	3.783	3.560	94,1	0,8	2,5
Шведска	990	1.424	143,8	2.574	3.317	128,9	0,7	2,3
Турска	12.241	19.279	157,5	24.061	37.247	154,8	8,4	1,9
Уједињено Краљевство	2.755	3.014	109,4	8.838	7.889	89,3	1,8	2,6
Украјина	620	454	73,2	1.389	1.022	73,6	0,2	2,3
Остале европске земље	470	543	115,5	1.282	1.046	81,6	0,2	1,9
Египат	119	91	76,5	377	396	105,0	0,1	4,4
Јужноафричка Република	76	47	61,8	272	100	36,8	0,0	2,1
Остале афричке земље	293	183	62,5	1.281	540	42,2	0,1	3,0
Канада	428	507	118,5	1.181	1.125	95,3	0,3	2,2
САД	3.309	3.382	102,2	8.842	8.808	99,6	2,0	2,6
Остале сјеверно- америчке земље	81	314	387,7	248	678	273,4	0,2	2,2
Бразил	235	322	137,0	507	786	155,0	0,2	2,4
Остале земље Јужне и Средње Америке	410	673	164,1	1.293	1.843	142,5	0,4	2,7
Бахреин	50	50	100,0	149	107	71,8	0,0	2,1
Индија	211	341	161,6	564	680	120,6	0,2	2,0
Иран	84	30	35,7	375	77	20,5	0,0	2,6
Израел	108	278	257,4	231	561	242,9	0,1	2,0
Јапан	371	307	82,7	623	583	93,6	0,1	1,9
Јужна Кореја	666	379	56,9	1.096	666	60,8	0,1	1,8
Катар	117	104	88,9	391	354	90,5	0,1	3,4
Кина	6.551	13.999	213,7	9.517	17.283	181,6	3,9	1,2
Кувајт	527	532	100,9	1.698	1.722	101,4	0,4	3,2
Малезија	1.480	872	58,9	1.790	1.237	69,1	0,3	1,4
Оман	273	59	21,6	796	149	18,7	0,0	2,5
Саудијска Арабија	795	660	83,0	2.314	1.842	79,6	0,4	2,8
Уједињени Арапски Емирати	1.060	909	85,8	3.272	2.615	79,9	0,6	2,9
Остале азијске земље	2.332	1.991	85,4	4.287	4.415	103,0	1,0	2,2
Аустралија	407	728	178,9	1.603	1.781	111,1	0,4	2,4
Нови Зеланд	39	67	171,8	259	250	96,5	0,1	3,7
Остале земље Океаније	102	109	106,9	135	165	122,2	0,0	1,5

* коначни подаци

МЕТОДОЛОШКА ОБЈАШЊЕЊА

Циљ статистичког истраживања

јесте праћење туристичке активности у комерцијалним смјештајним објектима и осигуравање међународно упоредивих података статистике туризма у БиХ у складу са важећом ЕУ регулативом за статистику туризма.

Јединице посматрања

су сви пословни субјекти/правна лица које су према главној дјелатности регистроване да обављају дјелатност пружања смјештаја (област 55 - КД БиХ 2010), физичка лица и домаћинства која изнајмљују смјештајне објекте туристима. За потребе истраживања коришћена је Класификација дјелатности Босне и Херцеговине - КД БиХ 2010 која је у потпуности усклађена са Европском класификацијом економских дјелатности NACE Rev.2.

Обухват

сви пословни субјекти (предузећа, обртници, задруге, установе, удружења итд.) и њихове јединице у саставу који су према КД БиХ 2010 регистровани у гранама: 55.1 (хотели и сличан смјештај), 55.2 (одмаралишта и слични објекти за краћи одмор), 55.3 (кампови и простори за камповање), 55.9 (остали смјештај); здравствене установе у којима лица сама сnose накнаду за медицинску рехабилитацију односно свој боравак; пословни субјекти који се баве посредовањем у смјештају у смјештају гостију у: сељачким домаћинствима, кућама, камповима, апартманима и собама, које непосредно изнајмљују грађани/домаћинства. Цјелокупно подручје Босне и Херцеговине је обухваћено истраживањем.

Извор и метода прикупљања

Подаци о туристичком промету (број долазака и ноћења туриста) и смјештајним капацитетима прикупљају се редовним мјесечним извјештајем (образац ТУ-11). Извјештаји се састављају на основу евиденција у књигама гостију, пружања смјештајних услуга туристима или само посредују у пружању тих услуга.

Дефиниције

Туризам је активност лица која путују и бораве у мјестима ван своје уобичајене средине, не дуже од једне године, у било које сврхе укључујући пословне, разоноду или било коју личну сврху, осим у сврху запошљавања код пословног субјекта са сједиштем у мјесту посјета.

Турист је свако лице које у мјесту ван свог пребивалишта, проведе најмање једну ноћ у угоститељском или другом објекту за смјештај туриста, ради одмора или рекреације, здравља, студија, спорта, религије, породице, послова, јавних мисија или скупова.

Пребивалиште је мјесто у којем се лице настанило с намјером да у њему стално живи.

Домаћи туриста је свако лице са пребивалиштем у Босни и Херцеговини која у неком мјесту у Босни и Херцеговини ван мјеста свог пребивалишта проведе најмање једну ноћ у угоститељском или другом објекту за смјештај туриста.

Страни туриста је свако лице са пребивалиштем ван Босне им Херцеговине која привремено борави у Босни и Херцеговини и проведе најмање једну ноћ у угоститељском или другом објекту за смјештај туриста.

Симболи

- нема појаве

0,0 податак је мањи од 0,05 употријебљене јединице мјере

Публикује Агенција за статистику Босне и Херцеговине, 71000 Сарајево, Зелених беретки 26

Телефон: +387 (33) 911 911 | Телефакс: +387 (33) 220 622

Електронска пошта: bhas@bhas.gov.ba | Интернетска страница: www.bhas.gov.ba

Одговорна лица:

Велимир Јукић, помоћник директора за пословне статистике

Весна Ђужић, директор

Саопштење приредили: Азра Бандер Демировић и Мирза Агић



Размислите о очувању животне средине прије штампања документа.