




SAOPĆENJE

FIRST RELEASE



 **Obavezni ste da prilikom dozvoljenih radnji, u svom proizvodu ili aplikaciji navedete izvor podataka.**
You are required to specify a data source when allowed in your product or application.

GODINA/YEAR XXI

SARAJEVO, 21. 05. 2026.

BROJ/NUMBER 1

POSLOVNE STATISTIKE

BUSINESS STATISTICS

GRAĐEVINSKI RADOVI U INOSTRANSTVU, PRVI KVARTAL 2026.

CONSTRUCTION WORKS ABROAD, FIRST QUARTER 2026

Vrijednost novih narudžbi u prvom kvartalu 2026. godine veća je za 24,3% u odnosu na isti period prethodne godine.

Value of new orders in first quarter of 2026 increased by 24.3% compared to the same period of previous year

Vrijednost izvršenih radova u prvom kvartalu 2026. godine veća je za 35,7% u odnosu na isti kvartal 2025. godine.

Value of construction works done in first quarter of 2026 increased by 35.7% compared to the same quarter of 2025

Od ukupne vrijednosti izvršenih radova u prvom kvartalu 2026. godine 57,1% radova se odnosi na objekte visokogradnje, a 42,9% radova na objekte niskogradnje.

Out of total value of construction works done in first quarter of 2026, 57.1% of works is related to Buildings and 42.9% on Civil engineering works

Tabela 1. Indeksi građevinskih radova u inostranstvu

Table 1. Construction works indices abroad

Prvo tromjesečje 2026/ First quarter 2026				
	I Q 2026 IV Q 2025	I Q 2026 I Q 2025	I Q 2026 Ø 2025	
Vrijednost novih narudžbi	50,4	124,3	79,1	<i>Value of new orders</i>
Vrijednost izvršenih radova	35,1	135,7	58,1	<i>Value of performed construction works</i>
Prosječan broj radnika na gradilištima u inostranstvu	92,9	143,8	109,5	<i>Average number of workers employed on building sites abroad</i>
Ostvareni sati rada	86,4	185,4	112,4	<i>Hours worked</i>

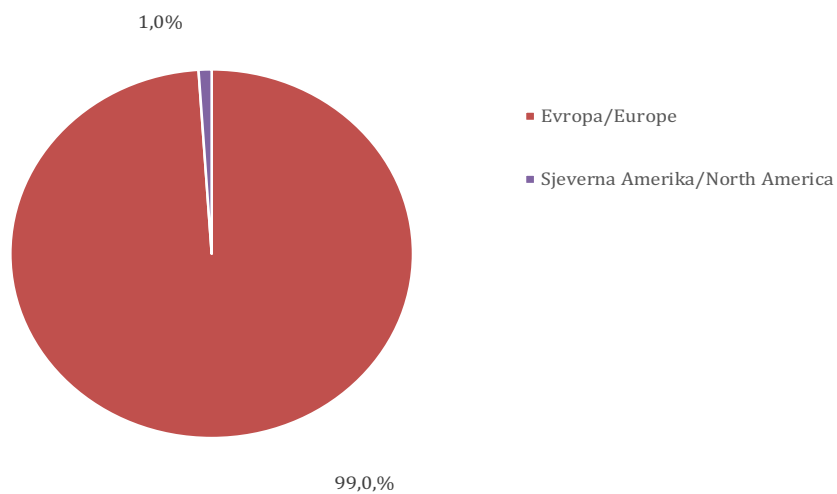
Tabela 2. Vrijednosti novih narudžbi, izvršenih radova i prosječan broj radnika u inostranstvu, prvi kvartal 2026. godine

Table 2. Value of new orders, performed construction works and average number of workers employed abroad first quarter 2026

I Q 2026	Vrijednost novih narudžbi '000 KM <i>Value of new contracts '000 KM</i>	Vrijednost izvršenih radova, '000 KM <i>Values of construction works done, '000 KM</i>			Prosječan broj radnika i odrađeni sati rada <i>Average number of workers and hours worked on sites</i>				
		ukupno <i>Total</i>	visoko-gradnja <i>buildings</i>	nisko-gradnja <i>Civil engineering</i>	ukupno <i>Total</i>	od toga/ of that		ukupno odrađeni sati <i>Total of hours worked</i>	
						rukovodioci i administracija <i>Managerial clerical personnel</i>	radnici na gradilištima <i>Workers on building sites</i>		
UKUPNO	46 690	33 340	19 047	14 293	723	31	689	228 314	TOTAL
EVROPA	46 142	32 992	19 047	13 945	706	29	674	221 637	EUROPE
Albanija	1 028	378	0	378	8	1	7	1 601	<i>Albania</i>
Austrija	1 198	1 198	157	1 041	21	2	19	2 717	<i>Austria</i>
Crna Gora	3 490	2 762	1 371	1 391	67	4	63	14 443	<i>Montenegro</i>
Češka	190	190	190	0	32	2	30	16 560	<i>Czech Republic</i>
Danska	3 249	3 249	3 249	0	77	3	74	40 848	<i>Denmark</i>
Hrvatska	9 071	6 812	2 040	4 772	146	3	140	34 023	<i>Croatia</i>
Island	1 562	1 562	1 562	0	16	2	14	7 728	<i>Iceland</i>
Italija	359	359	359	0	4	1	3	723	<i>Italy</i>
Njemačka	7 219	4 648	4 133	515	115	3	112	26 992	<i>Germany</i>
Rumunija	6 150	4 650	0	4 650	0	10	0	2 010	<i>Romania</i>
Slovenija	751	751	246	505	32	2	30	7 230	<i>Slovenia</i>
Srbija	8 289	2 847	2 154	693	84	2	82	19 762	<i>Serbia</i>
Švedska	3 321	3 321	3 321	0	82	2	80	41 000	<i>Sweden</i>
Velika Britanija	265	265	265	0	12	2	10	6 000	<i>United Kingdom</i>
SJEVERNA AMERIKA	348	348	0	348	15	2	13	6192	NORTH AMERICA
SAD	348	348	0	348	15	2	13	6192	<i>United States of America</i>
AFRIKA	200	0	0	0	2	0	2	485	AFRICA
Alžir	200	0	0	0	2	0	2	485	<i>Algerie</i>

Graf 1. VRIJEDNOST IZVRŠENIH RADOVA, PRVI KVARTAL 2026., % UČEŠĆE

Figure 1 VALUE OF PERFORMED CONSTRUCTION WORKS, FIRST QUARTER 2026, % SHARE



Graf 2. IZVRŠENI GRAĐEVINSKI RADOVI U INOSTRANSTVU, PRVI KVARTAL 2026., % UČEŠĆE

Figure 2. PERFORMED CONSTRUCTION WORKS ABROAD, FIRST QUARTER 2026, % SHARE

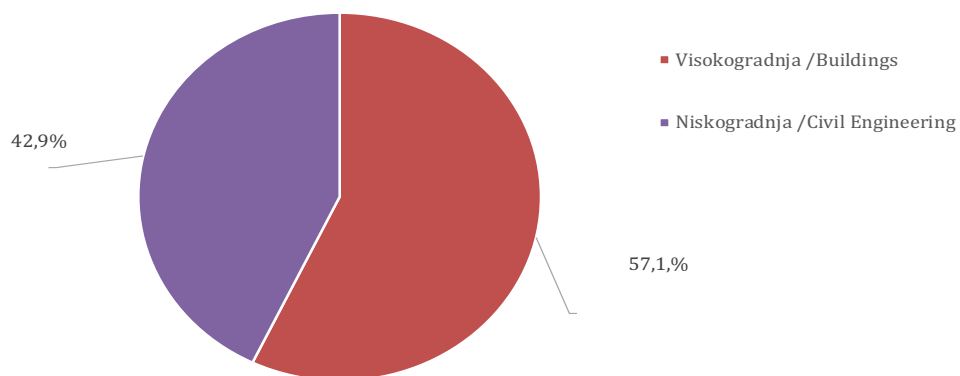


Tabela 3. Vrijednost izvršenih građevinskih radova u inostranstvu, prvi kvartal 2026. i 2025.

Table 3. The value of performed construction works abroad, first quarter 2026 and 2025

		Vrijednost izvršenih građevinskih radova prema vrsti građevina, 000 KM <i>Value of performed construction works by type of construction, 000 KM</i>			
		Ukupno <i>Total</i>	Visokogradnja <i>Buildings</i>	Niskogradnja <i>Civil Engineering</i>	
UKUPNO	I Q 2026	33 340	19 047	14 293	TOTAL
	I Q 2025	24 569	11 573	12 996	
EVROPA	I Q 2026	32 992	19 047	13 945	EUROPE
	I Q 2025	24 463	11 467	12 996	
Albanija	I Q 2026	378	0	378	Albania
	I Q 2025	1 361	0	1 361	
Austrija	I Q 2026	1 198	157	1 041	Austria
	I Q 2025	193	193	0	
Crna Gora	I Q 2026	2 762	1 371	1 391	Montenegro
	I Q 2025	2 506	1 986	520	
Češka	I Q 2026	190	190	0	Czech Republic
	I Q 2025	0	0	0	
Danska	I Q 2026	3 249	3 249	0	Denmark
	I Q 2025	0	0	0	
Hrvatska	I Q 2026	6 812	2 040	4 772	Croatia
	I Q 2025	4 261	90	4 171	
Island	I Q 2026	1 562	1 562	0	Iceland
	I Q 2025	0	0	0	
Italija	I Q 2026	359	359	0	Italy
	I Q 2025	220	220	0	
Njemačka	I Q 2026	4 648	4 133	515	Germany
	I Q 2025	2 683	2 347	336	
Rumunija	I Q 2026	4 650	0	4 650	Romania
	I Q 2025	0	0	0	
Slovenija	I Q 2026	751	246	505	Slovenia
	I Q 2025	4 132	232	3 900	
Srbija	I Q 2026	2 847	2 154	693	Serbia
	I Q 2025	9 107	6 399	2 708	
Švedska	I Q 2026	3 321	3 321	0	Sweden
	I Q 2025	0	0	0	
Velika Britanija	I Q 2026	265	265	0	United Kingdom
	I Q 2025	0	0	0	
SJEVERNA AMERIKA	I Q 2026	348	8	348	NORTH AMERICA
	I Q 2025	106	106	0	
SAD	I Q 2026	348	0	348	United States of America
	I Q 2025	106	106	0	

Tabela 4. Indeksi vrijednosti izvršenih građevinskih radova prema vrsti građevina, prvi kvartal 2026. i 2025.
 Table 4. Indices of value of performed construction works abroad, by type of construction, first quarter 2026 and 2025

	IQ 2026 IQ 2025			
	Ukupno Total	Visokogradnja Buildings	Niskogradnja Civil Engineering	
UKUPNO	135,7	164,6	110,0	TOTAL
EVROPA	134,9	166,1	107,3	EUROPE
Albanija	27,8	-	27,8	Albania
Austrija	300 ¹⁾	81,3	-	Austria
Crna Gora	110,2	69,0	267,5	Montenegro
Hrvatska	159,9	2266,7	114,4	Croatia
Italija	163,2	163,2	-	Italy
Njemačka	173,2	176,1	153,3	Germany
Slovenija	18,2	106,0	12,9	Slovenia
Srbija	31,3	33,7	25,6	Serbia
SJEVERNA AMERIKA	300 ¹⁾	-	-	NORTH AMERICA
SAD	300 ¹⁾	-	-	United States of America

¹⁾ Indeks veći od 300 / Index higher than 300

Tabela 5. Izvršeni građevinski radovi u inostranstvu po zemljama i vrsti radova, prvi kvartal 2026.
 % učešće

Table 5. Performed construction abroad by countries and types of works, first quarter 2026, % share

	% učešće po zemljama % share by countries			% učešće po vrsti radova % share by type of construction			
	Ukupno Total	Visokogradnja Buildings	Niskogradnja Civil Engineering	Ukupno Total	Visokogradnja Buildings	Niskogradnja Civil Engineering	
UKUPNO	100,0	100,0	100,0	100,0	57,1	42,9	TOTAL
EVROPA	99,0	100,0	97,6	100,0	57,7	42,3	EUROPE
Albanija	1,1	0,0	2,6	100,0	0,0	100,0	Albania
Austrija	3,6	0,8	7,3	100,0	13,1	86,9	Austria
Crna Gora	8,3	7,2	9,7	100,0	49,6	50,4	Montenegro
Češka	0,6	1,0	0,0	100,0	100,0	0,0	Czech Republic
Danska	9,7	17,1	0,0	100,0	100,0	0,0	Denmark
Hrvatska	20,4	10,7	33,4	100,0	29,9	70,1	Croatia
Island	4,7	8,2	0,0	100,0	100,0	0,0	Iceland
Italija	1,1	1,9	0,0	100,0	100,0	0,0	Italy
Njemačka	13,9	21,7	3,6	100,0	88,9	11,1	Germany
Rumunija	13,8	0,0	32,5	100,0	0,0	100,0	Romania
Slovenija	2,3	1,3	3,5	100,0	32,8	67,2	Slovenia
Srbija	8,5	11,3	4,8	100,0	75,7	24,3	Serbia
Švedska	10,0	17,4	0,0	100,0	100,0	0,0	Sweden
Velika Britanija	0,8	1,4	0,0	100,0	100,0	0,0	United Kingdom
SJEVERNA AMERIKA	1,0	0,0	2,4	100,0	0,0	100,0	NORTH AMERICA
SAD	1,0	0,0	2,4	100,0	0,0	100,0	United States of America

METODOLOŠKA OBJAŠNENJA

Kvartalnim izvještajem o građevinskim radovima u inostranstvu (K KPS GRAĐ - 33) prikupljaju se podaci o građevinskoj djelatnosti u inostranstvu.

Izvještajne jedinice

Izvještajne jedinice su preduzeća registrovana u području F – Građevinarstvo prema KD BiH 2010 koja obavljaju građevinske radove u inostranstvu kao i preduzeća koja nisu registrovana u građevinarstvu, ali imaju jedinicu u sastavu koja obavlja građevinske radove u inostranstvu.

Sadržaj saopćenja

Podaci su podijeljeni po zemljama izvođenja radova te prema vrsti građevina (visokogradnja i niskogradnja). Nominalna vrijednost izvršenih građevinskih radova u inostranstvu predstavlja novčanu vrijednost koja nije deflacionirana, tj. nije isključen uticaj inflacije. Indeksi vrijednosti radova su prikazani kao izvorni indeksi, bez sezonskog (SA) ili kalendarskog prilagođavanja (WDA). S obzirom da se radi o istom periodu tekuće i prethodne godine, ovi indeksi se mogu promatrati kao sezonski prilagođeni.

Definicije

Vrijednost izvršenih radova predstavlja ukupnu vrijednost radova koje je izvještajna jedinica (kao glavni izvođač, podizvođač ili kooperant) izvršila u pojedinim zemljama u promatranom kvartalu sa vlastitim ili angažiranim radnicima, bez obzira na to jesu li to stalno zaposleni radnici ili ne. Uključuje se vrijednost rada, ugrađenog materijala i gotovih proizvoda za ugradnju, goriva i energije koje je nabavila izvještajna jedinica, druge troškove koje je imala, a koji su nastali u vezi s obavljenim (završenim) radovima, kao i dobit. Isključuje se vrijednost radova koje su izvršili njeni podizvođači ili kooperanti.

Nove narudžbe su ukupna vrijednost zaključenih ugovora u izvještajnom kvartalu o izvođenju građevinskih radova u inostranstvu bez obzira na to je li ugovor sklopljen neposredno sa inostranim investitorom ili sa nekim drugim domaćim preduzećem koje je glavni ugovaratelj radova u odnosu na inostranog investitora.

Vrijednosti su preračunate u KM na osnovu pariteta: 1 američki dolar (\$) = 1,663545 KM (tečajna lista broj 257. Centralne banke BiH utvrđena na dan 31.12.2025. godine).

NOTES ON METHODOLOGY

Aim of the quarterly report on performed construction works abroad (K KPS GRAĐ - 33) is to collect data on the value of construction activities performed abroad.

Reporting units

Reporting units are all enterprises registered in section F – Construction according to KD BiH 2010 performing construction works abroad as well as enterprises that are not registered in Construction, but they have a local unit that performing construction works abroad.

Content of press release

Data are listed by countries of performing construction works as well as breakdown by type of construction works on buildings and civil engineering. Nominal value of performed construction works abroad represents a monetary value not deflated, i.e. inflation impact is not excluded. Value indexes of construction works are shown as gross indexes, without seasonally (SA) or working day adjustment (WDA). Due to comparison of current and previous year periods, these indices can be considered as seasonal adjusted.

Definitions

Value of performed construction works represents the total value of works performed in specific countries by reporting unit (as main contractor, subcontractor or cooperator) in reporting quarter with own or hired workers, irrespective of whether they are full-time workers or not. The value of performed construction works comprises the value of works, building material used, finished products which are built in, fuel and energy purchased by reporting unit and all other incurred expenses in respect to performance of completed works, as well as profit. Value of performed construction works done by subcontractors or cooperators has been excluded.

New orders are the total value of signed contracts on carrying out of construction works abroad in the reporting quarter, irrespective of whether a contract is signed directly with a foreign investor or with other domestic company who is the main negotiator of construction works in regard to the foreign investor.

Values are calculated at the medium exchange rates of the Central Bank of BiH No. 257 of 31.12.2025. (1 USD = 1,663545 KM).

Publikuje Agencija za statistiku Bosne i Hercegovine, 71000 Sarajevo, Zelenih beretki 26
Published by the Agency for Statistics of the Bosnia and Herzegovina, 71000 Sarajevo, Zelenih beretki 26

Telefon/Phone: +387 (33) 911 911 | Telefaks/Telefax: +387 (33) 220 622
Elektronska pošta/E-mail: bhas@bhas.gov.ba | Internetska stranica/Web site: www.bhas.gov.ba

Odgovorna osoba/Responsible person:

Vesna Ćužić direktorica
Vesna Ćužić, Director

Saopćenje priredili: Fahir Kanlić i Anita Brković
Prepared by: Mr. Fahir Kanlić and Mrs. Anita Brković

