



SAOBRAĆAJ

Granični promet robe i teretnih motornih vozila¹, četvrti kvartal 2025.

Ukupan granični promet na ulazu u Bosnu i Hercegovinu u četvrtom kvartalu 2025. godine iznosio je 75 179 teretnih motornih vozila. Broj teretnih motornih vozila na ulazu tokom četvrtog kvartala 2025. godine veći je za 10,6% u odnosu na isti period prethodne godine. U odnosu na isti kvartal prethodne godine broj domaćih vozila veći je za 6,5% dok je stranih vozila više za 16,5%.

U strukturi cestovnog graničnog prometa teretnih motornih vozila na ulazu u BiH domaća teretna vozila učestvuju sa 57,3%, a strana teretna motorna vozila sa 42,7%.

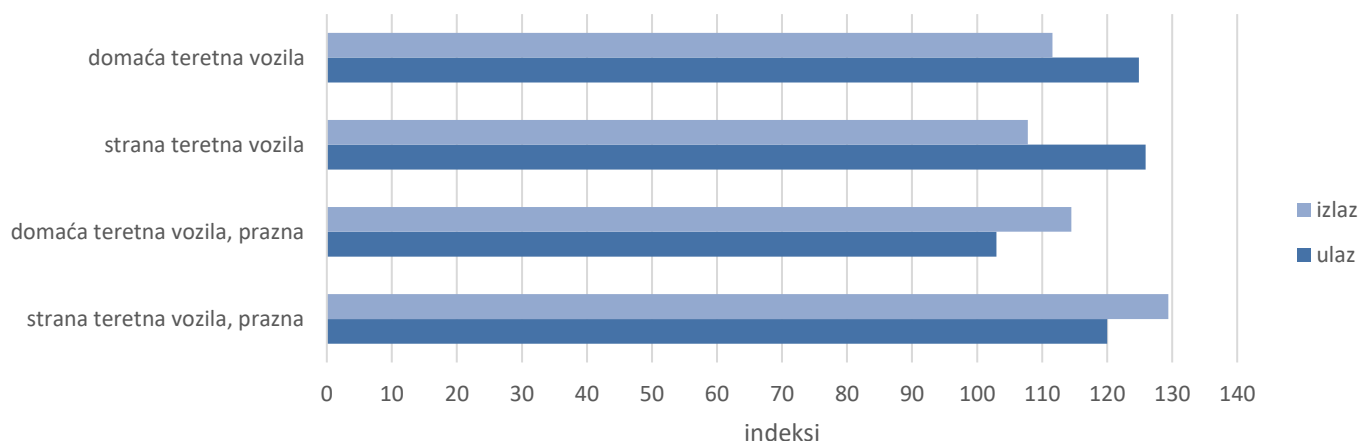
Najveći broj teretnih vozila u BiH ušao je preko graničnih prijelaza sa Hrvatskom 61,8%, zatim preko graničnih prijelaza sa Srbijom 19,4% i Crnom Gorom 18,8%.

Izlaz teretnih motornih vozila iz Bosne i Hercegovine u četvrtom kvartalu 2025. godine veći je za 14,0% u odnosu na isti period 2024. godine. Broj vozila sa domaćom registracijom na izlazu veći je za 12,8%, dok je u istom periodu izlaz vozila sa stranom registracijom veći za 16,9%.

U četvrtom kvartalu 2025. godine preko graničnih prijelaza na izlazu iz BiH prevezeno je više od 1,87 miliona tona robe, što je više za 12,2% u odnosu na isti period prethodne godine.

Na izlazu iz BiH najveći broj teretnih vozila registrovan je preko graničnih prijelaza sa Hrvatskom 70,8%, zatim Srbijom 24,6% te Crnom Gorom 4,6%.

Grafikon 1: Cestovni granični promet teretnih motornih vozila, IV. kvartal 2025/ IV. kvartal 2024.



¹ Izvor podataka: Uprava za indirektno oporezivanje BiH

T.1. Cestovni granični promet teretnih motornih vozila i robe

Registracija vozila	Ulaz			Izlaz		
	IV. kvartal 2024.	IV. kvartal 2025.	Indeks $\frac{IV\ 2025}{IV\ 2024}$	IV. kvartal 2024.	IV. kvartal 2025.	Indeks $\frac{IV\ 2025}{IV\ 2024}$
Teretna vozila UKUPNO	67991	75179	110,6	111413	126976	114,0
domaća	40452	43085	106,5	78543	88567	112,8
strana	27539	32094	116,5	32870	38409	116,9
Teretna vozila Uvoz/izvoz	10010	12537	125,2	66047	72959	110,5
domaća	6724	8400	124,9	47057	52493	111,6
strana	3286	4137	125,9	18990	20466	107,8
Teretna vozila Tranzit	8109	8253	101,8	323	390	120,7
domaća	1608	1598	99,4	232	288	124,1
strana	6501	6655	102,4	91	102	112,1
Prazna teretna vozila	49872	54389	109,1	45043	53627	119,1
domaća	32120	33087	103,0	31254	35786	114,5
strana	17752	21302	120,0	13789	17841	129,4
Roba, hilj.t	815	930	114,1	1667	1870	112,2
domaća	549	626	114,1	1162	1303	112,2
strana	266	304	114,3	506	567	112,2
U teretnim vozilima Uvoz/izvoz, hilj.t	160	231	144,3	1664	1861	111,8
domaća	115	165	143,2	1160	1297	111,8
strana	45	66	147,1	504	564	112,1
U teretnim vozilima Tranzit, hilj.t	655	699	106,8	3	9	268,1
domaća	433	461	106,3	2	6	411,4
strana	222	239	107,6	2	3	146,5

T.2. Cestovni granični promet teretnih motornih vozila prema smjerovima kretanja, IV. kvartal 2025.

Registracija vozila	Ulaz			Izlaz		
	Teretna vozila sa teretom	Prazna teretna vozila	Prevezena roba, u tonama	Teretna vozila sa teretom	Prazna teretna vozila	Prevezena roba, u tonama
UKUPNO	20790	54389	930233	73349	53627	1870122
Preko bosanskohercegovačko- hrvatske granice	12850	29853	603462	51904	34619	1273255
Preko bosanskohercegovačko- srbijanske granice	4030	16131	192019	18049	15809	525031
Preko bosanskohercegovačko- crnogorske granice	3910	8405	134752	3396	3199	71837

T.3. Cestovni granični promet robe prema smjerovima kretanja i graničnim prijelazima

	Prevezena roba, u tonama			
	Ulaz		Izlaz	
	IV. kvartal 2024.	IV. kvartal 2025.	IV. kvartal 2024.	IV. kvartal 2025.
Ukupno	815129	930233	1667254	1870122
Preko bosanskohercegovačko-hrvatske granice	544372	603462	1160846	1273255
Bijača	53133	46033	43973	33854
Brčko	895	620	5	12
Bosanski Brod	93497	100302	99525	87038
Gorica	124151	152006	12625	23144
Gradina	29664	29671	71469	89451
Gradiška	67433	77118	202109	238247
Hukića Brdo	19142	22850	492	211
Izačić	8282	7668	35747	43272
Kamensko	98176	114908	81227	89203
Orašje	23128	22817	218251	215990
Šamac	14366	11278	240684	282629
Strmica	2	2	17872	25741
Doljani	0	0	0	0
Donji Svilaj	12500	18184	136867	144456
Ivanjica	2	5	2	7
Preko bosanskohercegovačko-srbijanske granice	207462	192019	439456	525031
Karakaj	284	5736	44	29711
Pavlovića Most	70455	64016	304362	365098
Rača	53448	37118	54488	49072
Uvac	1635	1945	12750	3427
Vardište	66140	63287	37390	45671
Bratunac-Noví Most	15500	19917	30423	14032
Šepak	0	0	0	18020
Preko bosanskohercegovačko- crnogorske granice	63295	134752	66952	71837
Deleuša	41329	108136	64561	59613
Hum	31	30	29	36
Klobuk	21500	26480	1675	10735
Metaljka	435	107	688	1453

T.4. Cestovni granični promet teretnih motornih vozila prema smjerovima kretanja i graničnim prijelazima na ulazu u BiH

	IV. kvartal 2024.		IV. kvartal 2025.	
	Teretna vozila sa teretom	Prazna teretna vozila	Teretna vozila sa teretom	Prazna teretna vozila
Ukupno	18119	49690	20790	54389
Preko bosanskohercegovačko-hrvatske granice	12131	28501	12850	29853
Bijača	685	1859	767	1820
Brčko	367	0	286	0
Bosanski Brod	1752	0	1781	0
Gorica	1569	243	1761	103
Gradina	664	3207	684	2794
Gradiška	2050	1151	2186	10
Hukića Brdo	481	22	520	2540
Izačić	342	751	420	1031
Kamensko	2593	1664	2587	1742
Orašje	766	8402	852	7665
Šamac	466	6123	461	6603
Strmica	10	495	11	769
Doljani	0	0	0	0
Donji Svilaj	378	4450	519	4546
Ivanjica	8	112	15	181
Osoje	0	22	0	49
Preko bosanskohercegovačko-srbijanske granice	4292	13042	4030	16131
Karakaj	351	98	527	1148
Pavlovića Most	993	9849	653	11767
Rača	1818	446	1396	412
Uvac	167	33	198	79
Vardište	664	57	633	6
Bratunac	0	0	0	0
Bratunac- Novi Most	299	2401	623	1478
Skelani	0	158	0	237
Šepak	0	0	0	1004
Preko bosanskohercegovačko- crnogorske granice	1696	8147	3910	8405
Deleuša	1225	6197	3459	5233
Hum	64	173	69	190
Klobuk	380	1584	355	2733
Metaljka	27	193	27	249

T.5. Cestovni granični promet teretnih motornih vozila prema smjerovima kretanja i graničnim prijelazima na izlazu iz BiH

	IV. kvartal 2024.		IV. kvartal 2025.	
	Teretna vozila sa teretom	Prazna teretna vozila	Teretna vozila sa teretom	Prazna teretna vozila
Ukupno	66369	44750	73349	53627
Preko bosanskohercegovačko-hrvatske granice	48027	28091	51904	34619
Bijača	1942	15201	1573	15978
Brčko	23	0	23	0
Bosanski Brod	4366	0	3853	0
Gorica	683	342	1073	221
Gradina	2931	2613	3570	3155
Gradiška	8769	372	9783	257
Hukića Brdo	140	54	84	2502
Izačić	1596	2726	1907	3905
Kamensko	3432	0	3773	0
Orašje	8414	3672	8373	3616
Šamac	9426	1289	11010	1990
Strmica	747	80	1033	45
Ivanjica	9	30	20	431
Osoje	0	164	0	240
Donji Svilaj	5549	1548	5829	2279
Preko bosanskohercegovačko-srbijanske granice	15313	15341	18049	15809
Karakaj	180	675	1605	1912
Pavlovića Most	8924	6556	10564	4580
Rača	2431	5778	2162	5401
Uvac	558	30	189	43
Vardište	1622	19	1966	1
Bratunac	0	0	0	0
Bratunac- Novi Most	1598	2137	839	1818
Skelani	0	146	0	209
Šepak	0	0	724	1845
Preko bosanskohercegovačko- crnogorske granice	3029	1318	3396	3199
Deleuša	2759	891	2669	2525
Hum	62	24	74	23
Klobuk	174	362	571	525
Metaljka	34	41	82	126

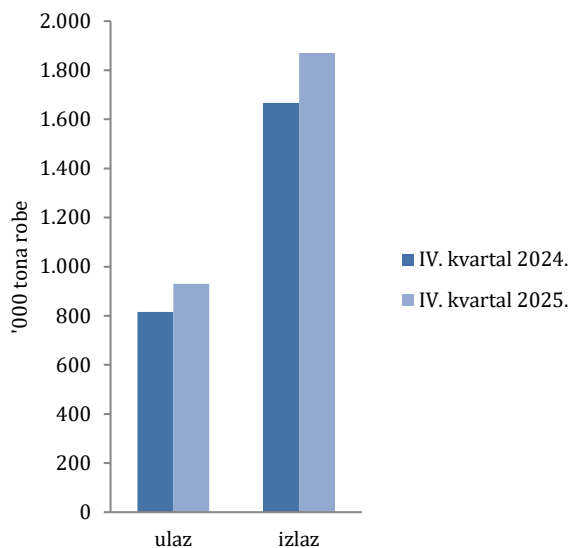
T.6. Cestovni granični promet robe teretnim motornim vozilima na ulazu u BiH, prema zemljama registracije

Zemlja registracije	IV. kvartal 2024.		IV. kvartal 2025.	
	Broj vozila sa teretom	Prevezena roba, u tonama	Broj vozila sa teretom	Prevezena roba, u tonama
Ukupno	18119	815129	20790	930233
Bosna i Hercegovina	8332	548886	9998	626034
Strane zemlje	9787	266242	10792	304200
Albanija	48	898	45	550
Andora	23	14	19	36
Austrija	361	2646	413	3415
Bahrein	2	1	14	307
Belgija	46	126	42	146
Bjelogorusija	5	70	2	31
Bugarska	137	17652	150	9290
Crna Gora	1547	70166	2046	98831
Češka	78	750	68	249
Danska	64	266	65	380
Finska	19	45	17	78
Francuska	103	262	117	357
Grčka	2	32	1	18
Holandija	198	743	160	745
Hrvatska	1351	36673	1581	49626
Iran	52	1129	22	496
Italija	105	411	96	634
Litva	25	587	21	360
Luksemburg	21	54	20	46
Mađarska	230	1758	125	1295
Sjeverna Makedonija	423	10905	255	8625
Moldavija	18	345	15	306
Norveška	98	254	80	199
Njemačka	783	6961	799	7357
Poljska	141	2037	144	2128
Rumunija	34	212	86	840
Rusija	2	1	1	12
SAD	15	44	23	56
Slovačka	73	698	60	539
Slovenija	940	27820	958	27842
Srbija	1816	59831	2212	68977
Španija	5	14	14	54
Švedska	138	392	150	395
Švicarska	585	2810	604	2692
Turska	199	18306	212	15629
Ukrajina	44	971	34	760
Velika Britanija	5	11	6	20
Ostale zemlje	51	346	115	875

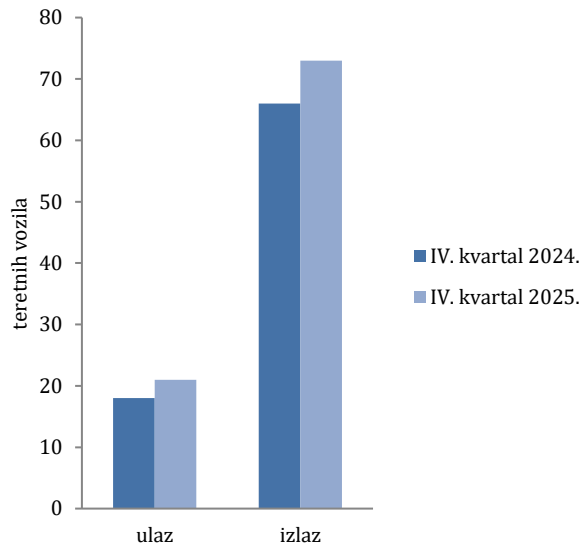
T.7. Cestovni granični promet robe teretnim motornim vozilima na izlazu iz BiH, prema zemljama registracije

Zemlja registracije	IV. kvartal 2024.		IV. kvartal 2025.	
	Broj vozila sa teretom	Prevezena roba, u tonama	Broj vozila sa teretom	Prevezena roba, u tonama
Ukupno	66370	1667279	73349	1870122
Bosna i Hercegovina	47289	1161757	52781	1302996
Strane zemlje	19081	505522	20568	567126
Albanija	11	220	33	775
Andora	29	23	17	3
Austrija	27	126	17	64
Bahrein	33	709	111	2439
Belgija	0	0	2	27
Bjelogorusija	0	0	0	0
Bugarska	136	2987	93	1963
Crna Gora	1362	31401	1485	34924
Češka	17	234	9	109
Danska	3	0	0	0
Finska	0	0	0	0
Francuska	0	0	0	0
Grčka	1	8	0	0
Holandija	11	69	1	0
Hrvatska	7513	179546	6740	161047
Iran	14	239	1	23
Italija	18	32	15	9
Litva	25	615	28	662
Luksemburg	0	0	2	0
Mađarska	149	3747	75	1837
Sjeverna Makedonija	90	2027	67	1482
Moldavija	5	103	0	0
Norveška	0	0	0	0
Njemačka	96	159	48	235
Poljska	118	2621	126	2812
Rumunija	3	2	4	1
Rusija	2	1	0	0
SAD	0	0	0	0
Slovačka	1	1	2	50
Slovenija	577	12511	603	12107
Srbija	8597	263085	10761	339076
Španija	2	7	5	75
Švedska	0	0	1	0
Švicarska	10	9	4	1
Turska	5	26	4	35
Ukrajina	9	170	5	90
Velika Britanija	0	0	1	4
Ostale zemlje	217	4845	308	7277

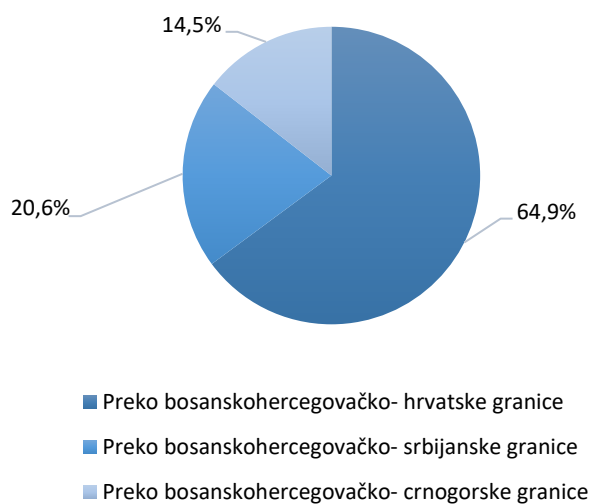
Grafikon 2: Cestovni granični promet robe, IV. kvartal 2024. i 2025.



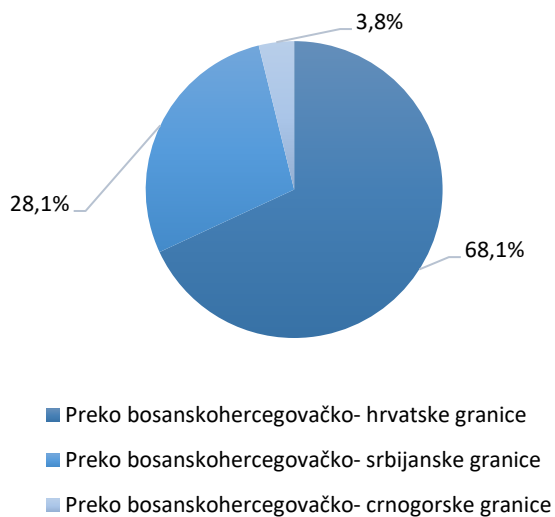
Grafikon 3: Cestovni granični promet teretnih motornih vozila sa teretom, IV. kvartal 2024. i 2025.



Grafikon 4. Granični promet robe na ulazu u BiH



Grafikon 5. Granični promet robe na izlazu iz BiH



METODOLOŠKA OBJAŠNENJA

Izvori i metode prikupljanja podataka

Svrha istraživanja je prikupiti podatke o radu pretovarnih preduzeća te prikupiti podatke o uvozu, izvozu, tranzitu, broju vozila na ulazu, broju vozila na izlazu, međunarodnom cestovnom prometu na ulazu, međunarodnom cestovnom prometu na izlazu. U obuhvat istraživanja o graničnom prometu teretnih motornih vozila uključeni su svi cestovni granični prijelazi na kojima postoji carinska ispostava. Podatke za cestovni granični promet teretnih motornih vozila i robe Agencija za statistiku BiH preuzela je od Uprave za indirektno oporezivanje BiH. Podaci obuhvataju sva cestovna teretna motorna vozila i robu koja je prešla granicu i ušla u državu Bosnu i Hercegovinu odnosno izašla iz Bosne i Hercegovine. Teretna cestovna motorna vozila razvrstavaju se prema zemlji u kojoj su registrovana i prate se prema smjerovima kretanja i graničnim prijelazima.

DEFINICIJE

Granični prijelaz je mjesto namijenjeno prijelazu državne granice. Granični prijelazi su međunarodni, međudržavni ili pogranični. Mogu biti cestovni, zračni, pomorski prijelazi i prijelazi na unutrašnjim vodenim putevima.

Granični prijelazi za međunarodni promet namijenjeni su graničnom prometu građana države Bosne i Hercegovine i građanima drugih zemalja.

Granični prijelazi za pogranični promet namijenjeni su graničnom prometu građana određenog područja države Bosne i Hercegovine i određenog područja susjedne zemlje prema međunarodnom sporazumu.

Roba na ulazu je roba koja je ušla u carinsko područje države Bosne i Hercegovine, a roba na izlazu je roba koja napušta carinsko područje Bosne i Hercegovine.

Teretno vozilo je motorno vozilo kojim se prevozi roba i koje je evidentirano na ulazu u carinsko područje države Bosne i Hercegovine ili na izlazu iz carinskog područja države Bosne i Hercegovine od strane carinske uprave.

Tranzit označava prijevoz robe od carinarnice na teritoriji jedne strane ugovornice do druge carinarnice u istoj teritoriji, u skladu sa uslovima predviđenim nacionalnim zakonima i propisima te strane ugovornice.

SKRAĆENICE

t	tona
'000 t	hiljade tona

STATISTIČKA ZNAČENJA

... nema podataka

Publikuje Agencija za statistiku Bosne i Hercegovine, 71000 Sarajevo, Zelenih beretki 26

Telefon: +387 (33) 911 911 | Telefaks: +387 (33) 220 622

Elektronska pošta: bhas@bhas.gov.ba | Internetska stranica: www.bhas.gov.ba

Odgovorne osobe:

Alen Bajramović, šef odsjeka za uslužne statistike

Vesna Čužić, direktorica

Saopćenje priredila: Emina Mehanović



Razmislite o očuvanju okoliša prije štampanja dokumenta.